

# مجربات باقر

مجربات صد در صد تضمینی

در زمینه های دعا

این کتاب ترجمه ایست از کتاب عربی  
(مجربات الباقریه فی الامور الروحانیه)  
با تجدید نظر و تقریظ و اضافات...

**فهرست کتاب:**

**بخش دعاهای بسیارمجبرب..... صفحه 13**

**شناخت ومحاسبه ساعات مخصوص نوشتن دستورات .....**

**جدول ساعات روز .....**

- جدول ساعات شب.....
- خصوصیات هرساعت فلکی.....
- راز مخفی تبدیل نحس به سعد! (بسیارمجبرب).....
- دستورتهیه محلول روحانی.....
- اصراف عمارمکان قبل ازهرعمل روحانی (بسیاربسیارمهم).....
- نکته بسیاربسیارمهم درمورداستفاده ازدستورات این کتاب!.....
- دستورات ازدواج سریع وگشایش بخت! (بسیاربسیارمجبرب وتضمینی).....
- ابطال انواع سحر وچشم زخم وبرگرداندن اثرش به عاملش! (بسیاربسیارمجبرب).....
- ابطال انواع سحر خورده شده وبرگرداندن اثرش به عاملش! (بسیار مجرب).....
- دفع نحسی ویدیاری درخانه (بسیارمجبرب).....
- ابطال السحر مغازه یامنزل (بسیارمجبرب).....
- دفع سحر شخصی وسحردرمزل (بسیارمجبرب).....
- طردهجن وخادمین سحرزمنزل (بسیارمجبرب).....
- دفع سنگ اندازی جن (مجبرب).....
- دفع چشم زخم (بسیارمجبرب).....
- ابطال سریع چشم زخم با کندر (فوق العاده مجرب).....
- ابطال چشم زخم ودفع آثارسوءآن درروح وجسم (بسیارمجبرب).....
- ابطال سریع چشم زخم با تخم مرغ (مجبرب).....
- حصارمنیع ضد چشم زخم! (بسیاربسیارمجبرب).....
- کنترل شهوت جنسی وتعدیل آن (مجبرب).....
- ختم صلوات (بسیاربسیارمجبرب).....
- توسل به امام رضا علیه السلام (بسیارمجبرب).....
- نمازسیف القاطع (بسیارمجبرب).....
- ختم یا علی (بسیارمجبرب).....

- ..... قضاى حاجت سريع (بسيارمجبرب)
- ..... جلب رزق و روزى و اداى قرض (بسيارمجبرب)
- ..... برکت کيسه پول (بسيارمجبرب)
- ..... جلب رزق و دفع نزع و دعوا در منزل (بسيارمجبرب)
- ..... رازى براى قطع سردرد در 10 دقيقه! (بسيار بسيارمجبرب)
- ..... قطع سردردهاى مزمن (بسيارمجبرب)
- ..... دستور شفاى بيماريهاى لاعلاج (بسيارمجبرب)
- ..... ختم شفاى بيمارى هاى صعب العلاج و حتى لاعلاج (مجبرب)
- ..... دستور شفاى بيمارى هاى مزمن (بسيارمجبرب)
- ..... راز كهيعص و حمعسق براى شفاى آنى بيماريها! (بسيار بسيارمجبرب)
- ..... اكسير شفاى سريع هرنوع بيمارى (بسيار بسيارمجبرب)
- ..... علاج سريع آنفولانزا و سرماخوردگى (بسيارمجبرب)
- ..... بهبود سريع سرماخوردگى (مجبرب)
- ..... علاج سريع تب گرم و سرد (بسيارمجبرب)
- ..... علاج هرنوع فشار جسمى و روحى (بسيارمجبرب)
- ..... درمان درد گردن و آرتروز (بسيارمجبرب)
- ..... قطع خون دماغ (رعاف) (بسيار بسيارمجبرب)
- ..... قطع سريع خون حيض يا نفاس اضافى (بسيارمجبرب)
- ..... ازبين بردن دُمَل و غدد سرطانى (بسيارمجبرب)
- ..... تقويت ضعف بينايى (مجبرب)
- ..... نماز جلب محبت (بسيار بسيارمجبرب)
- ..... ايجاد آشتى و محبت بين زن و شوهر (بسيارمجبرب)
- ..... افزايش عشق شوهر به زن تا لحظه مرگ (مجبرب)
- ..... افزايش عشق زن به شوهر تا لحظه مرگ (مجبرب)

- دستورآشتی کردن وصله رحم(مجرّب) .....
- زبان بند(بسیارمجرّب) .....
- دستورنورانیت قلب وصفای باطن(بسیارمجرّب) .....
- تقویت اراده و همت و رفع کسلی و تنبلی(مجرّب) .....
- تسهیل امورمادی و معنوی(بسیارمجرّب) .....
- نشاط روزانه و نورانیت قلب باسوره یاسین(بسیارمجرّب) .....
- تطهیرنفس و جسد و عقل ازوسواس و سحر(بسیارمجرّب) .....
- موفقیت و نجات درهرکاری(بسیاربسیارمجرّب) .....
- رازی برای موفقیت درهرکارمهم(بسیارمجرّب) .....
- برای موفقیت درامتحانات مخصوصا کنکور!(بسیارمجرّب) .....
- دفع شر دشمنان و مسئولین (بسیارمجرّب) .....
- دفع شر اشخاص بدون دانستن اسم مادر(بسیارمجرّب) .....
- هلاک ظالم(بسیارمجرّب) .....
- ترس ازوقوع بلا و دفع آن(بسیاربسیارمجرّب) .....
- دفع فال بد یا نفوس بد زدن (مجرّب) .....
- رفع ترس و ایجاد سکینه قلبی(مجرّب) .....
- دعای حفظ از مکر و حيله و شر دشمنان(بسیاربسیارمجرّب) .....
- تسلط برانس و جن و هیبت و عظمت و استجابیت دعا(فوق العاده مجرّب) .....
- دفع حقارت و ترس دربین مردم(بسیارمجرّب) .....
- دستوررفع دلشوره(بسیارمجرّب) .....
- علاج قطعی وسواس (بسیاربسیارمجرّب) .....
- کنترل عصبانیت شخص(مجرّب) .....
- کنترل عصبانیت و خوش اخلاقی(مجرّب) .....
- دستوررفع غم ناشی از مصائب(مجرّب) .....

- ذکری برای تمرکز فکر (مجرب) .....
- ایجاد صوری و کنترل عجله کردن (بسیار مجرب) .....
- منع روئیت جن و کور کردن دید باطنی اشخاص (بسیار مجرب) .....
- کور کردن دید باطنی اشخاص (بسیار مجرب) .....
- دستور ترک اعتیاد (مجرب) .....
- منع مرد زنا کار از زنا کردن (بسیار مجرب) .....
- منع زن زنا کار از زنا کردن (بسیار مجرب) .....
- اصلاح مردوزن زنا کار و آدم فاسد و فاسق (مجرب) .....
- اصلاح انسان گناه کار و فاسد از دور! (مجرب) .....
- دفع همزاد و دوست بد! (بسیار بسیار مجرب) .....
- از بین بردن عشق مجازی (مجرب) .....
- فروش سریع اجناس (بسیار مجرب) .....
- پیدا کردن چیزهای گمشده یا سرقت شده (بسیار مجرب) .....
- راز خسته نشدن پاها هنگام راه رفتن (بسیار بسیار مجرب) .....
- برگشت امانتی غصب شده (مجرب) .....
- متوقف کردن مار و افعی با ذکر! (بسیار مجرب) .....
- دفع سم مار (بسیار مجرب) .....
- دفع نیش عقرب با خود عقرب (بسیار مجرب) .....
- ساکت کردن سگ با ذکر! (بسیار مجرب) .....
- دفع موریانه (بسیار بسیار مجرب) .....
- دفع موش (بسیار مجرب) .....
- خلاصی از زندان (بسیار مجرب) .....
- کشف ارتباط با موکلین در خواب (بسیار مجرب) .....
- ساکت کردن گریه بچه و رفع بی خوابی (بسیار مجرب) .....

- دستوری برای خوش شانسی! (بسیارمجبرب) .....
- تقویت حافظه ووسعت ذهن (بسیارمجبرب) .....
- معجون اعجازانگیزتقویت حافظه (بسیاربسیارمجبرب) .....
- تقویت هوش وحافظه درکودکان وبزرگسالان (بسیارمجبرب) .....
- دستورات بچه دارشدن (بسیاربسیارمجبرب) .....
- حصارمنیع برای کورکردن دزد!!! (بسیاربسیارمجبرب) .....
- برگرداندن اثرسحر وحادو واحضارات وعزائم به ساحر (بسیارمجبرب) .....
- پسرشدن طفل (بسیارمجبرب) .....
- دخترشدن طفل (بسیارمجبرب) .....
- زیباشدن صورت وسیرت طفل (بسیارمجبرب) .....
- رازلاغری باعلم حروف!!! (منحصربفردوبسیارمجبرب) .....
- ویاگرای روحانی برای افزایش میل وقدرت جنسی!!! (بسیارمجبرب) .....
- دائمی کردن اثرویاگرای روحانی!!! .....
- روشهای استخاره (بسیارمجبرب وصحیح) .....
- تذکرات بسیارمهم درباره استخاره کردن (حتما بخوانید!!!) .....
- حسابهای حرام وبی معنی درعلوم غریبه! .....
- حسابی برای تشخیص زن فاسدوزناکار! .....
- لوح حیات وممات برای فهمیدن مرگ وزندگی دونفر!!! .....
- معرفی اصطلاحات کتب قدیمی .....

## بخش مجرب داروهای جنسی ..... 195

ادویه جنسی گیاهی (بسیارمجبرب) .....

- غذاهای مجازو غذاهای ممنوع.....
- غذاهای طبع سردو گرم.....
- حلوای سیر(بسیار قویتر از قرص ویاگرا و بسیار بسیار مجرب).....
- حلوای شب عروسی(مجرب).....
- تقویت آلت ونعوظ(مجرب).....
- اعاده قدرت جماع(نزدیکی جنسی)(بسیار مجرب).....
- ازدیاد شهوت ومیل جنسی(مجرب).....
- افزایش مدت نزدیکی جنسی(مجرب).....
- ازدیاد منی وقدرت جنسی(مجرب).....
- منع سرعت انزال وتقویت عمومی بدن(مجرب).....
- قرص جنسی طبیعی برای گرم کردن بدن(مجرب).....
- ازدیاد وتقویت اسپرم(مجرب).....
- نقاط تحریک زن در ایام ماه عربی(مجرب).....
- بزرگ کردن آلت مردان(مجرب).....
- روش شکار کرم بدون کندن خاک!(مجرب).....
- تنگ کردن آلت زنان(مجرب).....

## بخش نسخه های مجرب طب سنتی ..... 217

درمان سریع درد پیرودی(بسیار مجرب).....



- قطع سریع خون عادت ماهیانه اضافی وقاعدگی (بسیار بسیار مجرب).....
- نسخه تقویت موومژه و ابرو (بسیار مجرب و عالی) .....
- علاج جوش صورت (مجرب) .....
- درمان جوشهای سرسیاه (بسیار مجرب) .....
- درمان گلودرد و سرفه (بسیار مجرب) .....
- درمان سرفه های قدیمی (بسیار مجرب) .....
- درمان سریع کم کاری یا پرکاری تیروئید (بسیار بسیار مجرب) .....
- نسخه های تقویت اعصاب (بسیار مجرب) .....
- داروی آرامش سریع (بسیار مجرب) .....
- داروی بیماران هموفیلی (مجرب) .....
- درمان قطعی کمبود آهن (بسیار مجرب) .....
- درمان کم خونی و فقر آهن و تالاسمی (مجرب) .....
- درمان بیماری سینوزیت (بسیار مجرب) .....
- انسداد سریع زخم سر با زرجوبه! (بسیار مجرب) .....
- دفع سریع یبوست با آب شور و شیرین (مجرب) .....
- داروی ضد درد دیسک کمر (بسیار مجرب) .....
- تخلیه خون مردگی زیر ناخن با خمیر! (بسیار مجرب) .....
- درمان یبوست مزمن در کودکان و بزرگسالان (بسیار مجرب) .....
- نسخه ترک اعتیاد به تریاک (بسیار مجرب) .....
- درمان سه روزه بیماری اوریون (بسیار مجرب) .....
- دفع کرم کدو و کرمک و انگل (بسیار مجرب) .....
- پیشگیری از بیماریها با پیاز (بسیار مجرب) .....
- درمان آبسه دندان در 3 روز (بسیار مجرب) .....
- درمان چربی خون (کلسترول) (مجرب) .....

- درمان دیابت (قندخون) (مجرّب) .....
- درمان سریع مسمومیت (بسیارمجرّب) .....
- درمان درد زانوومفاصل ونقرس (بسیارمجرّب) .....
- ترمیم پوست سوخته از آب جوش وآتش (بسیارمجرّب) .....
- درمان قطعی درد معده ونفخ (مجرّب) .....
- درمان سنگ کلیه (مجرّب) .....
- درمان سریع آبریزش بینی (بسیارمجرّب) .....
- ازدیاد شیر مادر (مجرّب) .....
- درمان سرماخوردگی وکلودرد زن باردار (بسیارمجرّب) .....
- درمان دل درد نوزاد و مادرشیرده (بسیارمجرّب) .....
- درمان عفونت ادراری و ترشحات زرد بارداری (بسیارمجرّب) .....
- درمان افسردگی بعد ازایمان (مجرّب) .....
- درمان واریکوسل بیضه (مجرّب) .....
- درمان اگزما و خارش ویوست اندازی (بسیارمجرّب) .....
- نسخه کمردرد و دردهای عضلانی (بسیارمجرّب) .....
- درمان عفونت ریه و آسم و برونشیت (بسیاربسیارمجرّب) .....
- درمان سریع دردگوش (مجرّب) .....
- درمان سنگینی گوش (مجرّب) .....
- داروی گیاهی برای آرامش بچه های بیش فعال (مجرّب) .....
- درمان سنگ صفرا (بسیارمجرّب) .....
- حروف ابجدکبیر.....
- ضمیمه.....
- وزنها ومقادیرقدیم وحدید.....

www.chimenbooks.com

## مقدمه

همانطور که شاهد هستیم امروزه کتابهای دعا و طب سنتی در بازار زیادند اما متأسفانه به دلیل سخت و نامفهوم یا ناقص بودن یا حتی غیر عملی بودن دستورات اینگونه کتابها ابداع قابل استفاده نیستند :

جای تعجب اینجاست که با وجود غنی بودن علوم قرآن و اهل بیت علیهم السلام در این زمینه ها متأسفانه هیچ تلاش و کوششی در جهت احیای علوم اهل بیت علیهم السلام در زمینه دعاهای مجرب و مانور و طب اسلامی و سنتی نمی شود و هر چه امروزه در اغلب کتابها هست اکثراً منقولانی بیش نیستند و غالباً حتی هیچ سندیت و پایه و اساسی ندارند :

مصیبت بالاترینکه وجود کتابهای ناقص و غیر عملی و به ظاهر نقل شده از اهل بیت علیهم السلام مردم را نسبت به علوم قرآن و اسلام و اهل بیت علیهم السلام بی اعتقاد کرده است:

بنده همیشه نقص عدم وجود کتابهای عملی و تضمیم شده و به زبان ساده و قابل فهم برای عموم مردم را با تمام وجود حس کرده ام و همیشه آرزو داشتم کتابهایی در اختیار مردم قرار گیرند که صد در صد عملی و تضمیم شده باشند و هم اینکه به زبان ساده و قابل فهم و انجام برای عموم مردم باشند. باشد که این کتابها نقطه عطفی باشد در جهت افزایش اعتقاد مردم به علوم قرآن و اسلام و اهل بیت علیهم السلام ..... آمین

کتاب اول:

# دعاهای بسیار مجرب

## شناخت ومحاسبه ساعات هخصوص نوشتن دستورات

ساعات فلکی در یک شبانه روز به طور کل 24 تا می باشد که 12 ساعت آنها مربوط به روز و 12 تای دیگر مربوط به شبکه در جدولهای بعدی خواهید دید

### طریقه استفاده از جدولها

برای استفاده از این جدولها مثلا جدول ساعات روز باید فاصله بین ساعت طلوع آفتاب وغروب آفتاب را حساب کرده و به دقیقه تبدیل کنید یعنی در عدد 60 ضرب نمایید حالا دقایق حاصل را بر عدد 12 که تعداد ساعات فلکی می باشد تقسیم کنید خارج قسمت این تقسیم وباقیمانده آن نشان دهنده زمان هر ساعت فلکی می باشد.

مثال:

فرض کنیم ساعت طلوع شهر شما (6/10) وساعت غروب (19/15) باشد گرچه فرمولهایی برای محاسبه وجود دارد اما چون قصد بنده در این کتاب بیشتر افراد عامی بوده بنابراین ساده ترین روشها را خدمتتان آموزش می دهم تا سرگردم نشوید.

روش اول:

این روش بسیار ساده است .کافیست ساعت طلوع را از ساعت غروب کم کنید براحتی مدت زمان بین طلوع وغروب محاسبه می شود.

$$19/15-6/10=13/05$$

مثال:

روش دوم:

مبنای حساب را یکساعت در نظر می گیریم بدین معنی که اینگونه می شماریم.

از 6/10 تا 7/10 می شود 1 ساعت

از 7/10 تا 8/10 می شود 1 ساعت

از 8/10 تا 9/10 می شود 1 ساعت از 9/10 تا 10/10 می شود 1 ساعت

از 10/10 تا 11/10 می شود 1 ساعت

از 11/10 تا 12/10 می شود 1 ساعت

از 12/10 تا 13/10 می شود 1 ساعت

از 13/10 تا 14/10 می شود 1 ساعت

از 14/10 تا 15/10 می شود 1 ساعت

از 15/10 تا 16/10 می شود 1 ساعت

از 16/10 تا 17/10 می شود 1 ساعت

از 17/10 تا 18/10 می شود 1 ساعت

از 18/10 تا 19/10 می شود 1 ساعت

از 19/10 تا 19/15 می شود 5 دقیقه

اکنون ساعتها ودقیقه هارا جمع می کنیم که در مجموع می شود (13:05) حالا برای اینکه بدانیم زمان هر ساعت فلکی چند دقیقه است باید حاصل بدست آمده را در عدد 60 ضرب کنیم.  
نکته:

برای جلوگیری از اشتباه وسردرگمی بهتر است ساعتها ودقیقه ها را از هم کنید وابتدا ساعتها را در 60 ضرب کنید ودقایق رابه حاصلش اضافه کنید.

$$13:05 \text{ برابر است و } 5 \text{ دقیقه } 13+60=780$$

و 5 دقیقه باقیمانده را به آن اضافه کرده که می شود:  $780+5=785$

پس در نهایت 05:13 برابر است با 785 دقیقه

و چون قبلا گفتیم که ساعات فلکی روز 12 تامی باشند و برای اینکه بدانیم در روز مورد نظرمان ، زمان هر ساعت فلکی مثلا زحل یا مشتری یا چقدر است. عدد حاصل را که 785 دقیقه شد را بر 12 ساعت تقسیم می کنیم:

785 تقسیم بر 12 (بدون در نظر گرفتن ثانیه ها که باقیمانده تقسیم هستند) می

شود: 65 دقیقه یا همان یکساعت و پنج دقیقه پس مدت زمان هر ساعت فلکی از

ساعات 12 گانه روز با فرض بر اینکه طلوع آفتاب 6/10 وغروب آفتاب همان روز

7/15 باشد می شود یک ساعت و 65 دقیقه یعنی شما در این روز متناسب با هر ساعتی

بخواهید عمل خاص آن ساعت را انجام دهید، وقت ساعت فلکی مورد نظر شما فقط یک

ساعت و پنج دقیقه خواهد بودنه کمتر ونه بیشتر اوچنانچه از وقت مقرر گذشت شما به

ساعت بعدی منتقل می شوید و باید عمل را متوقف کنید تا زمانی که دوربه همین



ساعت برگردد مگر اینکه دو ساعت کنار هم از یک نوع باشند. مثلاً هر دو سعد باشند و عمل شما حلال باشد که انجام دادن آن در ادامه ساعت بعدی اشکال ندارد نوع بعد و نحس بودن و کار مخصوص هر ساعت را در صفحات آتی خدمتتان توضیح خواهم داد.

### نکته کار بردی این توضیحات:

مهم ترین نکته کاربردی این همه توضیح عبارتست از محاسبه وقت دقیق هر ساعت فلکی در هر روز مورد نظر و فاصله آن با ساعت بعدی یا قبلی خود می باشد حالاً ما در اینجا فهمیدیم که مدت زمان هر ساعت فلکی 65 دقیقه یا همان یک ساعت و پنج دقیقه می باشد بنابراین چون ساعت شروع روز که همان ساعت طلوع آفتاب یعنی 6/10 دقیقه می باشد را مبنای ابتدای حساب قرار می دهیم و به آن یک ساعت و پنج دقیقه دیگر اضافه می کنیم تا زمان شروع و خاتمه ساعت دوم را بدانیم و همین طوره هر ساعت قبلی همان 65 دقیقه را اضافه می کنیم تا زمان شروع و انتهای ساعت بعدی بدست آید و همین طور الی آخر ادامه می دهیم تا زمانی که به ساعت غروب برسیم که دیگر کار محاسبه ساعات روز تمام است.

### مثالی مفصل و کامل:

برای محاسبه ساعات روز این معلومات در اختیار شماست :

1- ساعت طلوع آفتاب شهرتان که در اینجا بعنوان مثال 6:10 می باشد.

2- ساعت غروب آفتاب شهرتان که در اینجا بعنوان مثال 7:10 می باشد.

3- فاصله بین طلوع و غروب برابر شد با 05:13

4- تبدیل 05:13 به دقیقه که برابر شد با 785 دقیقه

5- تقسیم 785 دقیقه بر 12 ساعت فلکی برای دانستن زمان هر ساعت فلکی که برابر شد با 65 دقیقه یا همان یکساعت و پنج دقیقه حالا که این معلومات را در اختیار دارید براحتی می توانید زمان شروع و خاتمه هر ساعت را در جدول و طبق ساعت کشورتان محاسبه کنید.

نکته:

با گرفتن شماره تلفن 192 در هر شهری از شهرهای ایران می توانید به راحتی تقسیم روز و اوقات شرعی را بدست آورید. فاصله بین طلوع و غروب بقیه محاسبات هم دقیقا مثل محاسبه ساعات روز است. در صفحات بعد جدولهای کامل ساعات روز و ساعات شب رامی توانید ببینید.

### مثالی طبق جدول :

اگر ساعت طلوع روز شنبه 6:10 و ساعت غروب آن 19:15 دقیقه باشد بنابراین شروع ساعت اول روز شنبه که زحل می باشد برابر است با ساعت شروع 6:10 دقیقه یعنی دقیقا همان ساعت طلوع آفتاب است و برای بدست آوردن خاتمه ساعت زحل کافیست 65 دقیقه با همان یک ساعت و 5 دقیقه رابه آن اضافه کنید که می شود:

$$6/10 + 1/05 = 7/15$$

پس زمان شروع ساعت زحل روز شنبه برابر است با 10:6 و زمان خاتمه آن 7:15 دقیقه می باشد .

یعنی شما اگر قصد انجام عملی متناسب با ساعت زحل داشته باشید، باید از ساعت 6:10 دقیقه شروع کنید و تا ساعت 7:15 دقیقه تمام کنید.

برای ساعت دوم روز شنبه که ساعت مشتری میباشد واضح است که ساعت شروع آن همان ساعتی است که بعد از خاتمه زمان زحل شروع می شود. یعنی چون ساعت زحل 7:15 دقیقه خاتمه یافت، یکساعت و پنج دقیقه به آن اضافه کنید تا ساعت فلکی بعدی که همان مشتری است را بدست آورید. یعنی از 7:15 دقیقه ساعت مشتری بعد از ساعت زحل شروع می شود و برای بدست آوردن خاتمه آن همان 10:05 دقیقه را به آن اضافه می کنیم که می شود:

$$7/15 + 1/05 = 8/20$$

محاسبه ساعات شب :

محاسبه ساعات شب دقیقا همانند محاسبه ساعات روز است. با این تفاوت که در محاسبه ساعات شب، فاصله بین غروب و طلوع آفتاب را حساب می کنید نه

## جدول ساعات روز

ایام هفته	شنبه	یک شنبه	دو شنبه	سه شنبه	چهار شنبه	پنج شنبه	جمعه
ساعت اول	زحل	شمس	قمر	مریخ	عطارد	مشتری	زهرة
ساعت دوم	مشتری	زهرة	زحل	شمس	قمر	مریخ	عطارد
ساعت سوم	مریخ	عطارد	مشتری	زهرة	رحل	شمس	قمر
ساعت چهارم	شمس	قمر	مریخ	عطارد	مشتری	زهرة	زحل
ساعت پنجم	زهرة	زحل	شمس	قمر	مریخ	عطارد	مشتری
ساعت ششم	عطارد	مشتری	زهرة	زحل	شمس	قمر	مریخ
ساعت هفتم	قمر	مریخ	عطارد	مشتری	زهرة	زحل	شمس
ساعت هشتم	زحل	شمس	قمر	مریخ	عطارد	مشتری	زهرة
ساعت نهم	مشتری	زهرة	زحل	شمس	قمر	مریخ	عطارد
ساعت دهم	مریخ	عطارد	مشتری	زهرة	زحل	شمس	قمر

ساعت یازدهم	شمس	قمر	مریخ	عطارد	مشتری	زهرة	زحل
ساعت دوازدهم	زهرة	زحل	شمس	قمر	مریخ	عطارد	مشتری
ایام هفته	شب شنبه	شب یک شنبه	شب دو شنبه	شب سه شنبه	شب چهار شنبه	شب پنج شنبه	شب جمعه
ساعت اول	مریخ	عطارد	مشتری	زهرة	زحل	شمس	قمر
ساعت دوم	شمس	قمر	مریخ	عطارد	مشتری	زهرة	زحل
ساعت سوم	زهرة	زحل	شمس	قمر	مریخ	عطارد	مشتری
ساعت چهارم	عطارد	مشتری	زهرة	زحل	شمس	قمر	مریخ
ساعت پنجم	قمر	مریخ	عطارد	مشتری	زهرة	زحل	شمس
ساعت ششم	زحل	شمس	قمر	مریخ	عطارد	مشتری	زهرة
ساعت هفتم	مشتری	زهرة	زحل	شمس	قمر	مریخ	عطارد
ساعت هشتم	مریخ	عطارد	مشتری	زهرة	زحل	شمس	قمر
ساعت نهم	شمس	قمر	مریخ	عطارد	مشتری	زهرة	زحل
ساعت دهم	زهرة	زحل	شمس	قمر	مریخ	عطارد	مشتری

ساعت یازدهم	عطارد	مشتری	زهرة	زحل	شمس	قمر	مريخ
ساعت دوازدهم	قمر	مريخ	عطارد	مشتری	زهرة	زحل	شمس

جدول بالا (جدول ساعات شب)

خصوصیات هر ساعت فلکی

حالا که ساعات فلکی را شناختید اکنون باید بدانید که هر ساعت مخصوص انجام چه کاری با نوشتن چه چیزی می باشد. برای این امر باید از طریق جداول زیر خصوصیت هر ساعت را شناسای کنید.

**نکته بسیار مهم:**

اگر خوب به جدولهای ساعات شب و روز دقت کرده باشید خواهید دید که بعضی ساعات روز و شب در برخی روزها با هم منطبق هستند که برای سهولت آنها را خدمتتون می نویسیم: ساعات روزها و شبهایی که بر هم منطبق هستند به شرح زیر می باشند.

1- روز یکشنبه و شب پنجشنبه

2- روز دوشنبه و شبه جمعه

3- روز سه شنبه و شب یکشنبه

4- روز چهارشنبه و شب یکشنبه

5- روز پنج شنبه و شب دوشنبه

6- روز جمعه و شب سه شنبه

7- روز شنبه و شب چهارشنبه

پس بدانید که خصوصیات روزها و شب های منطبق، دقیقاً مثل هم هستند برای همین در جدولها، خصوصیات ساعات آنها را با هم می نویسیم.

نام کوکب	روز یک شنبه و شب پنج شنبه	ساعت
شمس	محبت-قبول-دخول بر حکام-لباس نو پوشیدن	اول
زهره	این ساعت نحس است و نباید کاری انجام دهید	دوم
عطارد	نوشتن عطیف و محبت و قبول و مسافرت کردن	سوم
قمر	برای هیچ کاری شایسته نیست مخصوصاً خرید و فروش	چهارم
زحل	برای تفرقه و جدایی و بغض	پنجم
مشتری	برای طلب حاجت از بزرگان خوب است	ششم
مریخ	برای هیچ کاری شایسته نیست	هفتم
شمس	بسیار سعد است و هر کاری میتوان انجام داد	هشتم
زهره	برای جلب القلوب و شهرت میان مردم	نهم
عطارد	برای هر کاری شایسته است	دهم
قمر	برای طلسمات و خواتم و تعویذات و هر کار مشابه	یازدهم
زحل	نحس است و فقط برای ضرر رسانی خوب است	دوازدهم

نام کوكب	روز دوشنبه و شب جمعه	ساعت
قمر	برای محبت و زبان بندی و جلب قلوب	اول
زحل	برای قضای حوائج و مسافرت خوب است	دوم
مشتری	برای ازدواج و عریضه نویسی خوب است	سوم
مریخ	نحس و برای هلاک کردن و انتقام گرفتن است	چهارم
شمس	جلب و القلوب و قضای حوائج و زبان بندی	پنجم
زهرة	برای نوشتن انواع طلسمات	ششم
عطارد	جلب و القلوب و قضای حوائج و زبان بندی	هفتم
قمر	برای ازدواج و صلح بین متباغضین	هشتم
زحل	برای تفرقه و دشمنی و بغض و کینه اندازی	نهم
مشتری	سعد است و برای هر کاری خوب است	دهم
مریخ	برای تفرقه و دشمنی و بغض و کینه و اعمال شر	یازدهم
شمس	نوشتن عطف و محبت و قبول	دوازدهم



نام کوکب	روز سه شنبه و شب شنبه	ساعت
مريخ	برای بغض و بیماری و دشمنی افکندن	اول
شمس	کاری انجام نشود و حالت سکون و بی حرکتی اتخاذ شود	دوم
زهرة	برای خواستگاری بسیار خوب است	سوم
عطارد	برای جلب مشتری و تجارت و خرید و فروش	چهارم
قمر	نحس است و در آن کاری انجام نشود	پنجم
زحل	برای کارهای شر و بیمار کردن و هلاک کردن	ششم
مشتری	برای محبت و زبان بندی و جلب و القلوب	هفتم
مريخ	برای کارهای شر و بیمار کردن و خونریزی	هشتم
شمس	برای خواستگاری و ازدواج و عقد کردن و محبت	نهم
زهرة	برای هیچ کاری شایسته نیست	دهم

عطارد	برای ممانعت از سفر و ازدواج و بستن اشخاص	یازدهم
قمر	برای بغض و کینه و طلاق و جدایی و تفرقه	دوازدهم

نام کوکب	روز چهارشنبه و شب یکشنبه	ساعت
عطارد	برای قبول و محبت و جلب القلوب	اول
قمر	کاری انجام نشود	دوم
زحل	برای کارهای شر و بیمار کردن و هلاک کردن	سوم
مشتری	سعد است و برای هر کارخیری مناسب است	چهارم
مریخ	برای تفرقه و دشمنی و کارهای سفلی	پنجم
شمس	برای هر نوع سفری خوب است	ششم
زهره	برای هر کار خیری خوب است	هفتم
عطارد	برای نوشتن حجاب شورچشمی و گریه اطفال	هشتم
قمر	برای بغض و کینه و طلاق و جدایی و تفرقه	نهم
زحل	برای وارد شدن بر حکام و سلاطین و مسئولین	دهم
مشتری	برای نوشتن اوفاق خیر و دخول بر حاکمان	یازدهم
مریخ	برای بغض و کینه و طلاق و جدایی و تفرقه	دوازدهم

نام کوكب	روز پنج شنبه و شب دوشنبه	ساعت
مشتری	برای جلب رزق و مشتری و قبول و محبت	اول
مریخ	برای کارهای شر است و خارج شدن از خانه صلاح نیست	دوم
شمس	برای جلب و محبت خوب است اما برای سفر مناسب نیست	سوم
زهره	برای خواستگاری و ازدواج و محبت و قبول	چهارم
عطارد	برای زبان بند و کارهای خیر خوب است	پنجم
قمر	برای هر نوع سفر و هر کار خیری خوب است	ششم
زحل	از داخل شدن به محکمه ها خودداری شود و برای ملاقات با اهل دعانویسی خیر است	هفتم
مشتری	برای هر نوع کار خیری خوب است	هشتم
مریخ	برای قضای حوائج و دخول بر حاکمان و بزرگان	نهم
شمس	برای طلب حاجت از بزرگان و سلاطین	دهم

یازدهم	برای جلب و قبول و عطف و محبت	زهره
دوازدهم	برای هیچ کاری خوب نیست	عطارد

ساعت	روز جمعه و شب سه شنبه	نام کوكب
اول	برای ازدواج و انجام طلسمات اتشی محبت	زهره
دوم	برای نوشتن هر نوع طلسمی و برای انجام هر کاری	عطارد
سوم	برای انجام هیچ کاری خوب نیست	قمر
چهارم	برای فوران اب چاه ها و چشمه ها و ابارها	زحل
پنجم	برای جلب محبت زنها و بزرگان خوب است	مشتری
ششم	برای طلب حاجت از بزرگان و سلاطین	مریخ
هفتم	برای خواستگاری و ازدواج و محبت و قبول	شمس
هشتم	برای انجام هر کار خیری بسیار عالی است	زهره
نهم	برای تفرقه و آواره کردن سریع عمل میکند	عطارد

دهم	برای هیچ کاری شایسته نیست	قمر
یازدهم	برای انجام هر کار خوب مناسب نیست	زحل
دوازدهم	برای هر نوع سفر و کار خیری خوب است	مشتری

ساعت	روز شنبه و شب چهارشنبه	نام کوکب
اول	برای جلب و قبول و محبت و عفت و تهییج	زحل
دوم	برای ایجاد صلح و محبت و آشتی و عطف	مشتری
سوم	برای بغض و کینه و طلاق و جدایی و تفرقه	مریخ
چهارم	برای طلب حاجت از بزرگان و سلاطین	شمس
پنجم	برای بغض و کینه و طلاق و جدایی و تفرقه	زهره
ششم	برای جلب صید بسیار خوب است	عطارد
هفتم	برای هیچ کاری مناسب نیست	قمر
هشتم	برای کارهای شر و بیمار کردن و هلاک کردن	زحل
نهم	برای هر نوع کار خیری خوب است	مشتری
دهم	برای هر نوع کار شری مناسب است	مریخ
یازدهم	برای جلب و قبول و محبت و عطف و تهییج	شمس
دوازدهم	برای هیبت در پیش بزرگان و جلب القلوب	زهره

**نکته بسیار مهم:**

در همه جداول صفحات قبل نوع سعد ونحس بودن کواکب به طور کل به قرار زیر است.

زحل (نحس اکبر) - مشتری (سعد اکبر) - مریخ (نحس اصغر) - شمس (سعد) -  
 زهره (سعد اصغر) - عطارد (ممتزج) - (یعنی هم می توان در آن کار سعد انجام دادهم کار  
 نحس) قمر (تابع) (یعنی بستگی به جایگاهش در روزهای مختلف دارد. که برای تشخیص  
 سعد یا نحس بودن آن باید به جداول مراجعه کنید)

**نکات قابل توجه:**

1- خصوصیات هر ساعت به طور مختصر وبصورت عبارات کلیدی نوشته شده است. در صورتی که خصوصیات هر ساعتی بیش از آن است که در جداول نوشته شده است برای همین اگر خوب دقت کنید برای یک کوکب در روزها وساعات شب خصوصیات مشابه یا متفاوتی نوشته شده که این به معنای غلط بودن جداول نیست بلکه باید خصوصیات ساعت هر کوکبی را در همان روز یا شب مخصوصش لحاظ کنید. مثلاً ساعات

وخصوصیات مربوط به کوکب قمر در جدولهای مختلف فرق می کند اما اگر به ساعت ها و کوکب مشتری دقت کنید می بینید که به دلیل سعد اکبر بودن آن تقریباً در همه ساعات شب و روز خصوصیات آن برای انجام هر کار خیری خوب است پس دقت کنید تا اشتباه نکنید. 2- جهت اخذ بهترین نتیجه از کارها در مورد انجام هر کاری باید ساعت مخصوص و خصوصیت بارز مربوط به آن کوکب را در آن ساعت مورد نظر ببینید و عمل کنید.

3- بطور کل باید بدانید هر ساعتی که انجام کار خیر در آن مجاز است سعد تلقی می گردد و هر ساعتی که کار شر در آن انجام میشود نحس تلقی می گردد.

4- بطور کل سعدیان نحس بودن هر کوکب ثابت نیست و بستگی به دور و ساعت روز و شب مخصوص آن دارد. مثلاً کوکب قمر در ساعت چهارم روز یکشنبه و شب پنجشنبه نحس است و انجام هیچ کاری در آن شایسته نیست اما همین کوکب قمر در ساعت ششم روز پنجشنبه و شب دوشنبه به عنوان سعد تلقی می گردد و همین طور بقیه کوکب.

### راز مخفی تبدیل نحس به سعد (بسیار مجرب)

موضوع سعد و نحس بودن روزها و ساعات در قرآن و روایات متعددی به اثبات رسیده که بنده در کتاب دیگرم با عنوان (طوابع الباقریه) مفصل توضیح داده ام و چون جای بحث آن در این کتاب نیست، به عنوان نمونه در اثبات کلامم دو آیه از قرآن در مورد ایام نحس نقل می کنم.

فَأَرْسَلْنَا عَلَيْهِمْ رِيحًا صَرْصَرًا فِي أَيَّامٍ نَحْسَاتٍ لِنُذِيقَهُمْ عَذَابَ الْخِزْيِ فِي الْحَيَاةِ الدُّنْيَا وَلَعَذَابُ الْآخِرَةِ أَخْزَى

وَهُمْ لَا يُنصَرُونَ (سوره فصلت ایه 16)

پس بر آنان تندبادی توفنده در روزهای شوم فرستادیم تا در زندگی دنیا عذاب رسوایی را بدانان بچشانیم و قطعاً عذاب آخرت رسواکننده تر است و آنان یاری نخواهند شد

إِنَّا أَرْسَلْنَا عَلَيْهِمْ رِيحًا صَرْصَرًا فِي يَوْمِ نَحْسٍ مُّسْتَمِرٍّ (القمر-19)

ما بر [سر] آنان در روز شومی به طور مداوم تندبادی توفنده فرستادیم

همانطور که می بینید در این دو آیه صراحتاً به موضوع نحس بودن بعضی روزها اشاره شده است

بنابراین اگر یک وقت نیاز ضروری بود که در ساعت یاروز نحس دستور سعد انجام دهید با خواندن دعا زیر براحتی می توانید دفع نحوست نموده و کاری را که در ساعات سعد باید انجام شود در این ساعات انجام دهید و این دستور از اسرار اهل روحانیات می باشد که در طبق اخلاص تقدیمتان می کنم.

ضمناً اینرا بدانید که طبق روایتی از امام صادق علیه السلام روزهای نحس در سال در جدول زیر هستند

22 ماه محرم	1
11 ماه صفر	2
4 ربیع الاول	3
28 ربیع الثانی	4
28 جمادی الاول	5
12 جمادی الثانی	6
26 رجب	7
12 شعبان	8
24 رمضان	9
2 شوال	10



11	28 ذولعقده
12	8 ذوالحجه

ضمنا طبق علم هیت و تنجیم این روزها نحس می باشند

1- روز اول و روز آخر هر ماه عربی

2- روز 7 و روز 21 از هر ماه عربی

3- 12 روز قبل از کسوف و 12 روز بعد از آن

4- 7 روز قبل از خسوف و 7 روز بعد از آن

5- وقتی قمر در عقرب باشد (برای فهمیدن روزهای قمر در عقرب باید از تقویم های

نجومی استفاده کنید)

### دعا اینست:

بسم الله الرحمن الرحيم  
 لا حَوْلَ و لا قُوَّةَ الا بالله افرج بها كل كربة لا حول و لا قُوَّةَ الا بالله احل بها كل عقدة، لا حَوْلَ و لا قُوَّةَ الا بالله اجلو بها كل ظلمة، لا حول و لا قُوَّةَ الا بالله؛ افتح بها كل باب، لا حول و لا قُوَّةَ الا بالله استعين بها على كل شدة و مُصيبة، لا حول و لا قُوَّةَ الا بالله استعين بها على كل امر ينزل بي، لا حول و لا قُوَّةَ الا بالله اعتصم بها من كل محذور احذرهُ، لا حول و لا قُوَّةَ الا بالله استوجب بها العفو و العافية و الرضا من الله، لا حول و لا قُوَّةَ الا بالله تفرق اعداء الله و غلبت حجة الله و بقى وجهه الله لا حول و لا قُوَّةَ الا بالله اللهم رب الارواح الفانية و رب الاجساد البالية، و رب الشعور المتمعطة و رب الجلود الممزقة و رب العظام النخرة،

و رَبِّ السَّاعَةِ الْقَائِمَةِ، أَسْأَلُكَ يَا رَبَّ أَنْ تُصَلِّيَ عَلَيَّ مُحَمَّدَ و آلِ مُحَمَّدٍ و أَهْلَ بَيْتِهِ الطَّاهِرِينَ و (حاجت بخواهد) بِخَفِيِّ لُطْفِكَ يَا ذَا الْجَلَالِ و الْاِكْرَامِ، آمِينَ آمِينَ يَا رَبَّ الْعَالَمِينَ.

## دستور محلول تهیه روحانی

برای نوشتن هر دعا بهتر است که از محلول زعفران + مسک + گلاب استفاده نمایید زیرا این محلول اثر روحانی دستورات را زیاد می کند و بین همه اهل علوم غریبه کاربرد دارد و به شکل‌های مختلف تهیه می شود در اینجا دو روش را برای شما بیان می کنم تا راحت بتوانید این محلول با ارزش را تهیه نمایید ضمناً باید بدانید که مسک چیزی شبیه به نمک بلوری (دانه درشت) می باشد و بوی نسبتاً تندی دارد البته نوع سیاه آن هم وجود دارد. پس آنرا با مشک ناف آهواشتباه نگیرد.

### روش اول :

یک مثقال زعفران یا بیشتر را با یک بطری گلاب و نوک ریز قاشق چایخوری مسک (تقریباً به اندازه 10 دانه) با هم مخلوط کرده و خوب هم بزنید بعد بروی آتش کم روی اجاق و در ظرفی که رنگ پس نمی دهد آنرا حرارت داده تا دو سوم از گلاب بخار شود و چیزی که باقی می ماند یک محلول پررنگ نزدیک به قرمز می باشد. که باید آن را از روی اجاق برداشته و بعد از سرد شدن در یک شیشه خالی که بهتر است تیره باشد (مثل شیشه های قهوه ای شربت سرما خوردگی) ریخته و در آن را محکم بسته و در جای تاریک یا نیمه تاریک قرار داده تا تغییر رنگ ندهد در این روش هر چه مقدار زعفران بیشتر باشد محلول بهتری بدست خواهد آمد. روش دوم: این روش نسبتاً سریع می باشد بدین صورت که مقداری زعفران مثلاً نیم مثقال را در استکان یا فنجان قهوه خوری کوچک قرار داده و یک قاشق چایخوری آب جوش به آن افزوده و خوب

هم بزئید تا رنگ پس دهد سپس به اندازه ظرفیت استکان یا فنجان روی آن گلاب ریخته و هم بزئید تا رنگ پس دهد. سپس به اندازه ظرفیت استکان یا فنجان روی آن گلاب ریخته و هم بزئید تا مواد با هم ممزوج شوند بعد از سرد شدن محلول آماده استفاده است

### نکات مهم:

1- اگر مسک در محلول استفاده شود خیلی بهتر است ولی اگر مسک پیدا نکردید یا برای نوشتن عجله داشتید می‌توانید از روش دوم که بدون مسک می‌باشد استفاده کنید.

2- برای نوشتن با محلول، خیلی راحت می‌توانید از خود نویس نو استفاده نشده و کوچکترین شماره استفاده کنید نیازی هم به پر کردن حباب جوهر با محلول نمی‌باشد بلکه وقتی خود نویس را وارد محلول می‌کنید چند ثانیه نگه دارید تا جذب آن شود و بعد با آن بنویسید و هر وقت دیدید خطوط کم رنگ می‌شوند دوباره قلم را وارد محلول کنید و همین طور به نوشتن ادامه دهید.

3- برای نوشتن بر روی ظرف چینی در بعضی دستورات باز هم از همین قلم و محلول براحتی می‌توانید استفاده کنید مشروط بر اینکه بر روی ظرف چینی کاملاً سفید بنویسید و اگر بشقاب چینی سفید نیافتید می‌توانید از بشقابهای یادیهای استفاده کنید که سفیدی آنها بیشتر از نقش و نگار آنهاست.

### نکته مهم:

دقت کنید که بر روی بشقابهای چینی نقش انسان یا حیوان نباشد ولی اگر نقش گل و گیاه باشد اشکالی ندارد و می‌توانید از آن استفاده کنید

اصراف عمار مکان قبل از هر عمل روحانی (بسیار بسیار مهم) باید بدانید که در هر مکانی اجنه و شیاطین موذی ساکن هستند که متسفانه هنگام اعمال روحانی اثرات منفی از خود ساطع می کنند و باعث فاسد شدن و خراب شدن اعمال روحانی می شوند بنابراین لازم است قبل از هر عمل روحانی و یا نوشتن آنها را اصراف داده و از محل دور کنید تا عماتان موفق آمیز باشد برای اصراف عمار مکان روشهای بسیاری وجود دارند که در اینجا مجربترین آنها را خدمتان ارائه می کنم

### دستور اصراف عمار مکان:

سه بار سوره زلزال را تا کلمه اشتاتا با سه بار تکرار کلمه اشتاتا در هر مرتبه می خوانید و بعد می گوید:

بِسْمِ اللَّهِ الرَّحْمَنِ الرَّحِيمِ بِسْمِ اللَّهِ الَّذِي لَا إِلَهَ إِلَّا هُوَ رَبُّ الْعَرْشِ الْعَظِيمِ  
 وَبِسْمِ رَسُولِهِ الْأَمِينِ هَذَا كِتَابٌ مِنْ عَبْدِ اللَّهِ بِاسْمِ اللَّهِ وَرَسُولِهِ يُنْطَقُ عَلَيْكُمْ  
 بِالْحَقِّ يَا عِمَارِ هَذَا الْمَكَانِ أَنْصَرِفْنَا مِنْ مَكَانِي هَذَا إِلَى مَكَانِي الْآخَرِ يَا وَضِي

حَاجَتِي وَلَا تُفْسِدُوا عَلَيَّ عَمَلِي ثُمَّ عُدُّوا إِلَيَّ أَمَا كُنْتُمْ مُعْتَرِضِينَ مُكْرَمِينَ بِحَقِّ  
 الرَّبِّ الْجَلِيلِ صَاحِبِ الْإِسْمِ الْكَبِيرِ وَبِحَقِّ آتِهِ مِنْ سُلَيْمَانَ وَآتِهِ بِسْمِ اللَّهِ  
 الرَّحْمَنِ الرَّحِيمِ وَبِحَقِّ وَآتِهِ لَقَسَمَ لَوْ تَعْلَمُونَ الْوَحَالَوْحَا الْعَجَلُ الْعَجَلُ  
 أَسَاغَهُ أَسَاغَهُ بَارِكَا اللَّهُ فِيكُمْ وَعَلَيْكُمْ))

((بِسْمِ اللَّهِ الرَّحْمَنِ الرَّحِيمِ أَقْسَمْتُ عَلَيْكُمْ أَيُّهَا الْأَرْوَاحُ الرُّوحَانِيَّةُ يَا هَيَّا  
 شَرَاهِيَا أَدُونَايَ أَضْيَاؤَاتِ آلِ شَدَايَ إِلَّا مَا أَحْبَبْتُمْ دَعْوَتِي وَقَضَيْتُمْ عَمَلِي أَلَدِي  
 وَكَلْتَكُمْ بِهِ بِحَقِّ وَمَنْ يَزِغْ مِنْهُمْ عَنْ أَمْرِنَا نُذِقْهُ مِنْ عَذَابٍ لَقَدْ عَلِمْتِ الْجِنَّةُ  
 إِنَّهُمْ لَمُحْضَرُونَ تَكَادُ السَّمَاوَاتُ يَتَفَطَّرْنَ مِنْهُ وَتَنْشَقُّ الْأَرْضُ وَتَخِرُّ الْجِبَالُ  
 هَدًّا إِنَّ اللَّهَ عَلَى كُلِّ شَيْءٍ قَدِيرٌ الطَّاعَةَ لِلَّهِ الْعَلِيِّ الْكَبِيرِ الْمَلِكِ الْقُدُّوسِ  
 الْخَبَّارِ الْمُتَكَبِّرِ لَا إِلَهَ إِلَّا هُوَ الرَّحْمَنُ الرَّحِيمُ وَرَسُولِهِ الْكَرِيمِ يَا قَوْمَنَا أَحْيُوا  
 دَاعِيَ اللَّهِ وَآمِنُوا بِهِ يَغْفِرْ لَكُمْ مَنْ تَابَ مِنْكُمْ وَيَجْرِكُمْ مَنْ عَذَابِ الْيَمِ  
 الْوَحَالَوْحَا الْعَجَلُ الْعَجَلُ أَسَاغَهُ أَسَاغَهُ بَارِكَا اللَّهُ فِيكُمْ وَعَلَيْكُمْ))

نکته:

اگر نفس و روحانیت درونی شما قوی باشد، خواندن سه بار سوره زلزلال  
 تا کلمه (اشتاتا) و تکرار 3 مرتبه کلمه (اشتاتا) در هر دفعه برای اصراف عمار کفایت می  
 کند.

نکته بسیار بسیار مهم در مورد استفاده از دستورات این کتاب.

مهمترین نکته ای که در استفاده از دستورات این کتاب یا هر دستورات روحانی دیگری باید بدانید اینست که از تداخل دادن اعمال با هم جدا خودداری کنید مگر اینکه بدانید که انجام آنها با هم ایجاد مشکل نمی کند مثلا اگر شما برای رزق دستوری را انجام می دهید باید تا زمان اتمام آن از انجام دستورات مشابه و همزمان با آن جدا اجتناب کنید و فقط بعد از اتمام آن می توانید عمل دوم را شروع کنید چون باعث تداخل و عدم نتیجه گیری می شوید با مثالی این قضیه را برایتان روشن می کنم. مثلا اگر شما مریض باشید و به شما بگویند که داروی درمان شما در آن داروخانه است و داروخانه هیچ راهنمایی هم نداشته باشد و شما هم دارو را شناسید آیا می توانید به امید خوب شدن و درمان تمام داروهای داروخانه را بخورید؟؟؟؟ حتی اگر بدانید که داروی درمان شما هم بین این داروهاست که می خورید؟؟؟؟ مثلما هیچ آدم عاقلی اینکار را نمی کند.

درست هست که همه دارو هستند و هیچ ضرری هم ندارند اما ترکیب شدن داروها با هم ممکن است اثر مرگ بار هم داشته باشد.

پس در حین انجام یک عمل خاص هیچ عمل مشابه دیگری را سر خود انجام ندهید مگر اینکه شخص دانا به این دستورات به شما ترکیب چند دستور را با هم توصیه کند بحمدالله در این کتاب بنده سعی کرده ام به زبان ساده و کاربردی اعمال را شرح دهم تا از هر گونه ترکیب و اختلات و سردرگمی و عدم نتیجه گیری پرهیز شود.

### دستورات ازدواج و گشایش بخت (بسیار بسیار مجرب)

مسئله ازدواج یکی از مهمترین مسائل حیات بشریست که ضامن بقای نسل انسان و باعث تسکین روح او می باشد روایات و احادیث زیادی نقل شده که همگی اهمیت



این امر مهم را به اثبات رسانده و همگی تاکید بر ازدواج سریع و جلوگیری از به تاخیر انداختن آن داشته اند ....

در دنیای امروز متاسفانه مسئله ازدواج صورتها و جلوه های عجیب و غریبی پیدا کرده است که با دست به دست دادن عوامل مختلف یا ازدواجهای واهی و از روی هوی و هوس انجام می شود یا طلاقهای سریع صورت می گیرد یا اینکه آنقدر مساله ازدواج به تاخیر می افتد که دیگر کار از کار گذشته و لذتی که می بایست عاید هر دو طرف شود تقلیل پیدا کرده یا از بین می رود.....

متاسفانه در حال حاضر مسئله ازدواج افت خیلی از خانوادهها مخصوصاً خانوادههای مذهبی شده که این امر تبعات جانبی زیادی به همراه دارد مسئله گذشتن از سن ازدواج عدم توانایی در تامین مالی فرزندان مسن خطر حاملگی زنان در سنین بالا اضطراب و استرس و دیگر عوامل، از جمله تبعاتی است که امروزه خانوادههای ما گرفتار آنها شده اند.

مسئله عدم ازدواج یا به تاخیر انداختن آن غیر از عوامل اجتماعی و فرهنگی، عوامل دیگری هم دارد. از جمله این عوامل سحریامس یعنی تاثیر جن و شیاطین بروح و بدن می باشد که این خود بحث مفصلی دارد که در کتاب دیگرم بنام ((منادل و عزائم الباقریه)) مفصل شرح داده ام علاقمندان می توانند به آن کتاب رجوع کنند.

در هر حال در این کتاب چندین روش بسیار بسیار مجرب از آن کتاب برای ازدواج دختران ارائه می کنم تا انشا الله بزودی بخت شما گشوده شده و سریع تر ازدواج کنید و ما را از دعای خیر خود فراموش نفرمایید.

بحمدالله تاکنون به هر کسی این دستورات را داده ام فوراً ازدواج نموده و اینرا بدانید که هیچ شکی در مجرب بودن این دستورات نیست مشروط بر اینکه این دستورات را دقیقاً به کار ببرید.

### دستور اول ((بسیار مهم و الزامی))

برای بهره گیری صد در صد از دستورات ازدواج باید اینهارا به دقت انجام دهید و بعد اقدام به استفاده از دستورات نمایید .

1- به مدت 14 روز هر روز بعد از هر نماز صبح 110 مرتبه (بافتاح یا کاشف) بگویید.

2- صبح ها 110 مرتبه ( اللهم صل علی محمد و آل محمد ) بگویید.

3- شبها قبل از خواب 110 مرتبه ( استغفر الله ربی و اتو الیه ) بگویید .

4- بعد از هر نماز واجب یک مرتبه ایت الکرسی تا (العلی العظیم) و یک مرتبه سوره قدر بخوانید.

5- از جدولهای سه درسه و چهار در چهار هر کدام چهار عدد دقیقاً مطابق شکل تهیه نمایید .

6- جدولهای 3 در 3 را فقط روزهای شنبه و با اسپند و زاج سفید باید بسوزانید به این

شکل که قبل از سوزاندن هر کدام عدد 4 و 3 را در خانه خالی نوشته و سپس آنرا با

مقدار کمی زاج و اسپند آتش بزنید

400	395	402
401	399	397
396		398



7- جدولهای 4 در 4 فقط روزهای چهارشنبه و با اسپند و قند باید بسوزانید به این شکل که قبل از سوزاندن هر کدام، عدد 307 را در خانه خالی نوشته و سپس آنرا با مقدار کمی اسپند و قند آتش بزنید.

299	302	305	291
304	292	298	303
293		300	297
301	296	294	306

نکات بسیار مهم:

- 1- در هر دفعه فقط یک جدول را آتش بزنید.
- 2- نیازی به استفاده از زغال و هیزم نیست بلکه با اجاق هم می توان آنها را آتش زد توصیه می کنم برای این کار از اسپندان استفاده کنید
- 3- موقعه آتش زدن سعی کنید که دود مواد با بدن شما تماس پیدا کند. بعد از اتمام دوره 14 روزه حالامی توانید دستورات ازدواج را انجام دهید و سرعت اجابت آنها را ببینید پس بطور خلاصه باید بگوییم:

((بدون انجام دوره 14 روزه اصلا به اقدام انجام بقیه دستورات نکنید.))

توجه:

بعد از دوره 14 روزه هر شب قبل از خواب سوره (شمس) بخوانید زیرا این سوره باعث زیبایی و جذابیت زنان در قلوب مردان می شود و بسیار مجرب است. پس حتما آنرا همگان با دستورات زیر و هر شب انجام دهید.

### دستور اول

این دستور بسیار بسیار مجرب است و بنده آنرا از یکی از استادانم که مرجع تقلید و صاحب نفس گرم می باشند اخذ نمودم و تاثیر عجیبی در ازدواج سریع دختران دارد.

در منزلی که دختر در آن ساکن است و یاد منزل یکی از آشنایان دختر مجلس روضه ای برای حضرت امام حسین علیه السلام و به نیت ازدواج دختر گرفته و دختری که قصد ازدواج دارد باید در آن مجلس از مهمانان پذیرایی کند ان شاء الله به برکت وجود مقدس امام حسین علیه السلام دختر به زودی ازدواج خواهد کرد.

### دستور دوم :

این دستور از دستورات فوق العاده برای ازدواج است که اکثرا دیده ام که در 21 روز یا کمتر هم جواب می دهد. ولی اجابت آن برای همه یکی نیست. بعضی ها زودتر و بعضی ها دیرتر ولی عموما اجابت آنها سریع است. ابتدای یک کیلو نیم نمک دانه درشت و نه پودر شده تهیه کنید. (دقت کنید نمک حتما باید دانه درشت باشد) و آن را به سه قسمت نیم کیلویی و به صورت جدا جدا تهیه کنید.

برای سه جمعه و هر جمعه نیم کیلو نمک را در یک تشت یا ظرف تمیز ریخته و این سوره ها را بر روی آن بخوانید و به آن بدمید. (فوت نکنید بلکه به آرامی بدمید)

1- سوره فلق 71 مرتبه

2-سوره ناس 71مرتبه

3-سوره طه 2مرتبه

4-سوره کافرون 7مرتبه

5-سوره توحید 7مرتبه

حالانمکی که سورهها را پرآن خوانده اید باآب ودر تشت حل کنید وبا آن غسل کنید .بهتر است غسل به صورت ترتیبی باشد.

### وقت انجام عمل واستحمام (بسیار مهم)

1-وقط انجام عمل قبل از اذان مغرب وباید طوری باشد که بتوانیددقیقا وقط اذان غسل کنید.(مثلا دو ساعت قبل از اذان شروع به خواندن کنید)

2-بعد ازغسل باید بلا فاصله ازحمام خارج شده و وضو گرفته ورو به قبله سوره طه را سه بار پشت سر هم به نیت ازدواج بخوانید.

3-معمولا تا سه جمعه انجام این اعمال کافیسست اما چنانچه لازم بود یک دور دیگر سه جمعه ای هم انجام دهید تا نتیجه بگیرید.

### دستور سوم:

این دستور برای گشایش بخت وازدواج سریع بسیار مجرب می باشد .ابتدایک کیلو نیم نمک دانه درشت ونه پودری ,تهیه کنید(دقت کنید نمک حتما باید دانه درشت باشد )وآن را به سه قسمت نیم کیلو یی وبه صورت جداجداتهییه کنید.

برای سه روز هر روز نیم کیلو نمک را در یک تشت یا ظرف تمیز ریخته و این سوره ها را بر روی آن بدمید. (فوت نکنید بلکه به آرامی بدمید)

1- سوره فتح 3 مرتبه

2- سوره طه 3 مرتبه

3- سوره فلق 3 مرتبه

4- سوره ناس 3 مرتبه

5- سوره توحید 3 مرتبه

6- سوره کافرون 3 مرتبه

حالا نمکی که سوره ها را بر آن خوانده اید با آب در تشت حل کنید و با آن غسل کنید بهتر است غسل به صورت ترتیبی باشد.

### وقت انجام عمل واستحمام (بسیار مهم)

1- وقت انجام عمل قبل از اذان مغرب و باید طوری باشد که بتوانید دقیقا وقت اذان

غسل کنید. (مثلا دو ساعت قبل از اذان شروع به خواندن کنید)

2- این دستور را باید روزهای چهارشنبه و پنج شنبه و جمعه پشت سر هم انجام دهید.

3- معمولا تا سه هفته انجام این اعمال کافیست. اما چنانچه لازم بود یک دور دیگر هم

انجام دهید تا نتیجه بگیرید.

### دستور چهارم:

این دستور نیز از جمله مجربات است با انجام دقیق آن انشاءالله دختر در عرض چهل روز ازدواج خواهد کرد. پس قدرش را بدانید.

### دستور اینست:

### نکته مهم:

قبل از نوشتن دستور زیر باید اعمار مکان را اصراف دهید (برای اصراف اعمال و شناخت ساعات مخصوص نوشتن، به اول کتاب مراجعه کنید).

روز جمعه در ساعت اول بر روی یک کاغذ سفید بی خط و با محلول روحانی اول کتاب، این آیات را به این شکل بنویسید.

اعوذ با الله من الشيطان الرجيم

بِسْمِ اللّٰهِ الرَّحْمٰنِ الرَّحِیْمِ 10 مرتبه

الْحَمْدُ لِلّٰهِ رَبِّ الْعَالَمِیْنَ 5 مرتبه

الرَّحْمٰنِ الرَّحِیْمِ 1 مرتبه

مَالِكِ یَوْمِ الدِّیْنِ 3 مرتبه

اِیَّاكَ نَعْبُدُ وَاِیَّاكَ نَسْتَعِیْنُ 7 مرتبه

اِهْدِنَا الصِّرَاطَ الْمُسْتَقِیْمَ 7 مرتبه

صِرَاطَ الَّذِیْنَ اَنْعَمْتَ عَلَیْهِمْ 5 مرتبه

## غَيْرِ الْمَغْضُوبِ عَلَيْهِمْ وَلَا الضَّالِّينَ 1 مرتبه

بعد از اینکه این آیات را پشت سر هم و به تعداد مذکور نوشتید .7 مرتبه اسم دختر و مادرش را با کلمه (بنت) بنویسید (مثلاً فاطمه بنت خدیجه)

بعد از 7 بار نوشتن اسم دختر و مادرش ، این آیات و جدول را که به شکل حروف مقطعه است بنویسید

واذن فی ال ن اس ب ال ج ج ی ات و ک ر ج ال او ع ل ی ک ل  
 ص ام ر ی ات ی ن م ن ک ل ف ج ع م ی ق ع م ی ق ع م ی ق ل  
 ی ش ه دو ام ن ا ف ع ل ه م

۴ د	۹ ط	۲ ب
۳ ج	۵ ه	۷ ز
۸ ح	۱۱	۶ و

ال ل ه ن و ر ال س م او ات و ال ا ر ض م ث ل ن و ر م ک م ش ک  
 اه ف ی ه ام ص ب ا ح ال م ص ب ا ح ف ی ز ج ا ح ه ال ز ج ا ح ه  
 ک ان ه اک و ک ب د ر ی ی و ق د م ن ش ج ر ه م ب ا ر ک ه ز ی  
 ت و ن ه ل اش ر ق ی ه و ل اغ ر ب ی ه ی ک ا د ر ی ت ه ای ض ی  
 و ل و ل م ت م س س ه ن ا ر ن و ر ع ل ی ن و ر ی ه د ی ال ل ه ل  
 ن و ر ه م ن ی ش او ی ض ر ب ال ل ه ال ا م ث ال ل ل اس و ا  
 ل ل ه ب ک ل ش ی ع ل ی م صدق الله العلی العظیم

توجه:

1- در خانه دوم سطر دوم (قلب وفق مثلث) حرف هاء و عدد 5 در کار آن نوشته شده است. دقت کنید که حروف هاء را با صفر اشتباه نگیرید.

2- در خانه دوم سطر سوم حروف الف , و در سمت چپ آن عدد یک نوشته شده است. آن را با عدد 11 اشتباه نگیرید.

3- آیاتی که در بالا به صورت مقطع نوشته شده اند آیات زیر می باشد.

آیه اول:

وَأُذِّنُ فِي النَّاسِ بِالْحَجِّ يَأْتُوكَ رِجَالًا وَعَلَىٰ كُلِّ ضَامِرٍ يَأْتِينَ مِنْ كُلِّ فَجٍّ عَمِيقٍ  
لِيَشْهَدُوا مَنَافِعَ لَهُمْ (سوره حج: آیه 27 و 28)

آیه دوم:

اللَّهُ نُورُ السَّمَاوَاتِ وَالْأَرْضِ مِثْلُ نُورِهِ كَمِشْكَاةٍ فِيهَا مِصْبَاحٌ الْمِصْبَاحُ فِي زُجَاجَةٍ  
الزُّجَاجَةُ كَأَنَّهَا كَوْكَبٌ دُرِّيٌّ يُوقَدُ مِنْ شَجَرَةٍ مُّبَارَكَةٍ زَيْتُونَةٍ لَّا شَرْقِيَّةٍ وَلَا غَرْبِيَّةٍ  
يَكَادُ زَيْتُهَا يُضِيءُ وَلَوْ لَمْ تَمْسَسْهُ نَارٌ نُورٌ عَلَىٰ نُورٍ يَهْدِي اللَّهُ لِنُورِهِ مَن يَشَاءُ  
وَيَضْرِبُ اللَّهُ الْأَمْثَالَ لِلنَّاسِ وَاللَّهُ بِكُلِّ شَيْءٍ عَلِيمٌ (سوره نور: آیه 35)



**نکات بسیار مهم :**

1- بعد از نوشتن دستور کاغذ را تا کرده و در پارچه سبزی پیچانده و به دختر بدهید. تا به دست یا پهلوی راست خود آویزان کند.

2- سفارش کنید که وقت دستشویی رفتن آن را با خود نبرد . و برای اینکه در باز کردن و بستن آن به پهلو اذیت نشود ، می توانید از سنجاق قفلی استفاده نمایید

**دستور پنجم:**

این دستور نیز از مجربات شخصی بنده می باشد و باید با دقت کامل آنرا انجام دهید.

**نکته مهم:**

قبل از نوشتن دستور زیر ، باید عمار مکان را اصراف دهید (برای اصراف عمار و شناخت ساعات مخصوص نوشتن، به اول کتاب مراجعه کنید.) روز جمعه ساعت اول، بر روی یک کاغذ سفید بی خط و با محلول اول کتاب، سوره الرحمن را بصورت کامل نوشته و سپس اسم دختر و مادرش را به همراه لفظ بنت بنویسید. و بلافاصله دعای زیر را به آن اضافه کرده و به دختر داده تا همراه کند.

**دعا این است:**

((يا جماعة الرجال سلّبت عقولكم فلانه بنت فلانه كسلّبت الثمرة من شجرتها والحبّة من أكمامها والزهرة من هنيكلها وألّقيت عليكم محبّة وعطفًا وحنانًا وتخيّلًا وعشقًا لا طاقة لكم بالجلوس ولا بالقعود حتى يتزوّجها أحد منكم وأبطلت تعطيلها ودان تزويجها ياهلعانيه حرّكوا الأرواح الروحانية الساكنة في قلوب الأجنبيّين فينظروا إلى (فلانه بنت فلانه) فينبصرونها في أعينهم كالشمس المنيرة أو كنظر زليخا ليوسف عليه السلام قال موسى ما جئتم به السحر إن الله سيبطله إن الله لا يصلح عمل المفسدين))

**نکته:**

بجای (فلان بنت فلانه) اسم دختر و مادرش را با لفظ بنت بنویسید. مثلا (فاطمه بنت خدیجه)

ابطال انواع سحر و چشم زخم و بر گرداندن اثرش به عاملش! (بسیار بسیار مجرب) متأسفانه آدمهای حسود و مغرض و چشم شور دور بر ما زیادند و همین امر باعث می شود که اغلب اوقات چه از نزدیک و چه از دور از دشرشان در امان نباشیم. و اغلب در خانواده هامی بینیم که بی دلیل اختلاف و نزاع و دعوا و خصومت بین اعضای خانواده بوجود می آید و آنچنان با هم نزاع میکنند که انگار دشمن خونی هم هستند. جاذب اینجاست که اغلب آنها بعد از دعوا و منازعه نازه به خودمی آیند که چرا اصلا دست به چنین کاری زده اند و اظهار میکنند که دست خودشان نبوده است. یا خانواده هایی را می بینیم که به دلیل داشتن فرزندی مال زیاد یا بچه های زیبا یا هرچیز دیگری همیشه مورد حسادت و چشم زخم دیگران هستند و همین امر باعث می شود که دچار بیماری یا گرفتاریهای عجیب و غریب شوند که خودشان هم نمی دانند منشاء آنها کجاست

یاحتی ممکن است بعضی ها را بشناسید که مرتب برای شما سحر و جادو می کنند و دعا می گیرند ولی نمی توانید کاری بکنید یا هر کاری بکنید دست از کارشان بر نمی دارند. اگر شما هم چنین مشکلاتی دارید می توانید با این دستور انواع سحر را باطل کرده هم چشم زخم را نابود کرده و هم اثرش را به عاملش برگردانید آنهم خیلی سریع.

پس قدر این دستور را بدانید چون سالهاست دارم برای اشخاص مختلف انجام می دهم و همیشه نتایج آن آنی بوده است .

ضمناً این را بدانید که برای ابطال السحر الزاماً نیازی نیست جای سحر را بدانید و آنرا مثلاً خارج کنید تا باطل شود بلکه این دستور به محض انجام اثر هر نوع سحر را باطل می کند.

پس به شما توصیه می کنم هیچ وقت گول اشخاصی را نخورید که با برگزاری جلسات کذایی و دعوت از اجنه سفلی و شیاطین و مثلاً انداختن یک لفافه پیچیده که مقداری موی گربه یا موی سر انسان و تکه ای لباس و چندتا میخ و تیغ و آشغال آنهم از یک زوایه و پنهان ادعا می کنند که سحر مدفون را برای شما استخراج کرده اند....

خوانندگان محترم اینرا بدانید که روشهای صحیح استخراج سحر از مکان آن وجود دارد و بنده هم این روشها را کاملاً بلدم و عملاً بارها تجربه کرده ام اما روشهای صحیح ، در اختیار مدعیان دروغین نیست بلکه در اختیار اشخاص خاصی است که شامل ریاضتی خاص و به خدمت گرفتن موکلین مخصوصی است و با تشریفات خاصی

انجام می شود نه اینکه هر کسی برخاست اعدا کند که می تواند سحرمدفون را جلوی چشمان شما حاضر کند .

این گونه اشخاص مدعی با دو حقه این کار را انجام می دهند که بنا به اهمیت موضوع و گسترش روز افزون آن دردنیای امروزه لازم می دانم که پرده از روشهای آنها را بردارم تا گول آنها را نخورید .

### حقه اول :

انها معمولاً در اتاقی تاریک این کار را انجام می دهند که قسمتی از آن با پرده پوشیده شده است از قبل مقداری موی سر و تکه هایی از لباس و مقداری میخ و آشغال رادر گلی می پیچانند و از قبل به صورت آماده در اختیار دارند و هم دست خود را پشت پرده مخفی می کنند و در یک فرصت مناسب این لفافه سحری را وسط اتاق و جلوی حضار پرتاب می کنند و مثلاً عنوان می کنند که ببینند دشمن شما از موها و لباس شما و وسایل شخصیتان برای جادو کردن شما استفاده کرده که ما آن را خارج کردیم و آن پیش روح شماست ....

### حقه دوم:

به همان طریقی که در حقه اول گفتم لفافه آماده را از قبل در جای دفن می کنند و بادعوت از اجنه سفلی و شیاطین و دستور دادن به آنها برای خارج کردن لفافه و آوردن و پرت کردن آن جلوی حضار، آنها را گول زده و بیچاره ها را با پولهای هنگفت سرکیسه می کنند . پس هیچوقت گول چنین اشخاصی را نخورید .

بعد از این مقدمه اکنون دستور مجرب ابطال السحر و چشم زخم را خدمتتان ارائه می‌کنم تا بدون مراجعه به کسی و به راحتی بتواند با آن انواع سحر را باطل کرده و اثرش را به عاملش برگرداند.

باز عفران و گلاب این دعا را روی کاغذ سفید بی خط، نوشته و لوله کرده در یک بطری گلاب فرو کنید و بگذارید کاغذ در آن باقی بماند. معمولا کاغذ تکه تکه می‌شود. سپس در بطری را سوراخ کرده و مثل گلاب پاش با ریختن آن در همه جای خانه مخصوصا بیرون و داخل درب ورودی منزل، اتاق‌ها مخصوصا گوشه‌های هر اتاق، حمام و جلوی درب دستشویی و خلاصه همه جای خانه می‌توانید هر نوع سحری را فوراً باطل کنید.

**دستور اینست:**



((بِسْمِ اللَّهِ الرَّحْمَنِ الرَّحِيمِ الْحَمْدُ لِلَّهِ رَبِّ الْعَالَمِينَ وَصَلَّى اللَّهُ عَلَيَّ سَيِّدِنَا  
 أَشْرَفِ الْمُرْسَلِينَ وَعَلَى آلِهِ وَبَيْتِهِ وَسَلَّمَ تَسْلِيمًا كَثِيرًا إِلَى يَوْمِ الدِّينِ لَا إِلَهَ إِلَّا  
 اللَّهُ إِيْمَانًا وَإِسْلَامًا اللَّهُ أَكْبَرُ كَبِيرًا إِكْبَارًا وَأَعْظَمًا سُبْحَانَ اللَّهِ إِجْلَالًا وَإِكْرَامًا  
 وَالْحَمْدُ لِلَّهِ إِفْضَالًا وَإِنْعَامًا وَلَا حَوْلَ وَلَا قُوَّةَ إِلَّا بِاللَّهِ تَوْكِيْلًا وَإِسْتِسْلَامًا لِحَلْقِ  
 السَّمَاوَاتِ وَالْأَرْضِ أَكْبَرُ مِنْ خَلْقِ النَّاسِ وَلَكِنَّ أَكْثَرَ النَّاسِ لَا يَعْلَمُونَ اَللّهُمَّ  
 أَنْتَ رَبِّي عَنَيْتَ عَابَثَ وَنَفَثَ نَافِثَ وَشِهَابَ قَابَسَ وَلَيْلَ دَامِسَ وَحَجْرَ يَابَسَ  
 وَبَحْرَ طَامِسَ وَمَاءَ مَارِثَ اَللّهُمَّ ارْزُقْ عَيْنَ الْعَائِنِ عَلَيْهِ فِي مَالِهِ وَأَوْلَادِهِ وَأَخْبِ  
 النَّاسَ إِلَيْهِ وَخُذِ اَللّهُمَّ عَيْنِيهِ مِنْ بَيْنِ صَدْعِيهِ وَكَلِمَتِهِ مِنْ بَيْنِ شَفْعَتَيْهِ وَنَكْسِ  
 اَللّهُمَّ بِرَأْسِهِ تَحْتَ قَدَمَيْهِ وَارْزُقْ اَللّهُمَّ بِأَسَمِهِ عَلَيْهِ فِي بَدَنِهِ وَمَالِهِ وَوَلَدِهِ وَأَحْبَبْهُمْ  
 إِلَيْهِ مَاءٍ رَقِيْقٍ وَلَحْمٍ وَثِيْقٍ وَعَظْمٍ دَقِيْقٍ فَمَالَهُ لَا يَفِيْقُ وَعَلَى الْعَيْنِ لَا تَضِيْقُ  
 فَارْجِعِ الْبَصَرَ هَلْ تَرَى مِنْ فُطُوْرِهِمْ اِرْجِعِ الْبَصَرَ كَرَّتَيْنِ يَنْقَلِبْ إِلَيْكَ الْبَصَرُ  
 خَاسِبًا وَهُوَ خَسِيْرٌ طَسِيسٌ كَهَيْعَتِ جَمْعِ عَسَقٍ شَاهَتِ الْوُجُوْهُ وَعَنَتِ  
 الْأَبْصَارُ وَذَلَّتِ الْأَعْنَاقُ لِعَظْمَةِ الْمَلِكِ الدِّيَانِ وَعَنَتِ الْوُجُوْهُ لِلْخَيْ الْفَيْوْمِ وَقَدْ  
 خَابَ مَنْ حَمَلَ ظُلْمًا إِنْ نَشَأْ نُنزِلْ عَلَيْهِمْ مِّنَ السَّمَاءِ آيَةً فَظَلَّتْ أَعْنَاقُهُمْ لَهَا  
 خَاضِعِينَ بِسْمِ اللَّهِ الرَّحْمَنِ الرَّحِيمِ قَالَ مُوسَى مَا جِئْتُ بِسِحْرٍ إِنْ أَلَّه

سَيَبْطِلُهُ إِنَّ اللَّهَ لَا يَصْلِحُ عَمَلَ الْمُفْسِدِينَ وَقَدِمْنَا إِلَىٰ مَا عَمِلُوا مِن عَمَلٍ  
فَجَعَلْنَاهُ هَبَاءً مَنْثُورًا إِنَّمَا صَنَعُوا كَيْدًا سَاجِرًا وَلَا يَفْلِحُ السَّاجِرُ حَيْثُ أَتَىٰ وَغَنَتِ  
الْوُجُوهُ لِلخَىِّ الْقَيُْومِ وَقَدْ خَابَ مَنْ حَمَلَ ظُلْمًا يَا أَرْضُ خُذِيهِمْ قُلْ كُونُوا  
حِجَارَةً أَوْ حَدِيدًا وَقِفْهُمْ إِنَّهُمْ مَسْئُولُونَ كَانْتَهُمْ خُشِبَتْ مُسْنَدَةٌ إِنَّ اللَّهَ  
وَمَلَائِكَتَهُ يُصَلُّونَ عَلَى النَّبِيِّ يَا أَيُّهَا الَّذِينَ آمَنُوا صَلُّوا عَلَيْهِ وَسَلِّمُوا تَسْلِيمًا  
تَوَكَّلُوا بِأَحْدَامِ هَذِهِ الْآيَاتِ بِقَضَاءِ حَاجَتِي وَهِيَ إِبْطَالُ السَّحْرِ فِي بَيْتِ فُلَانِ بْنِ  
فُلَانِهِ الْوِحَا الْعُجْلُ الْعُجْلُ السَّاعَةُ السَّاعَةُ))

### نکات مهم:

1- بجای عبارت (فلان به فلانه) در آخر دستور بالا باید اسم صاحب خانه و مادرش نوشته شود.

2- در صورتی که منزل متعلق به شما نیست یا مستاجر هستید یا اسم صاحب خانه و یانام مادرش یانمی دانید باید بجای (بیت فلان بن فلانه) بنویسید (فی هذا البيت) و نیت منزلی که مورد نظر است بکنید

## ابطال انواع سحر خورده شده و برگرداندن اثرش به عاملش. (بسیار مجرب)

گاهی وقتها آدمهای خدانترس در غذا با آب یا شربت سحری می ریزند و به خورد اشخاص مورد نظرشان می دهند و باعث بیماری یا تخریب اعصاب یا بهم زدن روحیه طرف می شوند.

در این صورت می توان با دستور قبلی (ابطال السحر در منزل) و با کمی تغییر در آن هر نوع اثر سحر و جادوی خورده شده را باطل کرده و اثرش را به عاملش برگرداند.

کافیست این عبارت دستور قبلی :

((تَوَكَّلُوا يَا خُدَّامَ هَذِهِ الْآيَاتِ بِقَضَائِ حَاجَتِي وَهِيَ اِبْطَالُ السَّحْرِ فِي بَيْتِ فُلَانِ -  
بن فلانه اَلْوَحَا اَلْوَحَا اَلْعَجَلُ اَلْعَجَلُ اَلْسَاعَةَ اَلْسَاعَةَ))

را به این شکل تغییر دهید:

((تَوَكَّلُوا يَا خُدَّامَ هَذِهِ الْآيَاتِ بِقَضَائِ حَاجَتِي وَهِيَ اِبْطَالُ السَّحْرِ فِي حَسْبِ رُوحِ  
فلان بن فلانه اَلْوَحَا اَلْوَحَا اَلْعَجَلُ اَلْعَجَلُ اَلْسَاعَةَ اَلْسَاعَةَ))

که بجای (فلان به فلانه) حتما باید اسم شخص و مادرش را بنویسید و به شخص بدهید تا به مدت یک هفته آن را بخورد.



## دفع نحسی و بد بیاری در خانه (بسیار مجرب)

بعضی ها به ما شکایت می کنند که مرتب در منزلشان نحسی و بدبیاری دور می زند و اوصاع منزل و افراد خانواده همیشه بهم می ریزد و همه کارها بهم گره می خورند و دست به هر کاری می زنند، لحظه آخر همه کارها خراب و متوقف می شوند و هزارویک بدبختی دیگر.....

باید به عرض برسانم که دلیل این مشکلات سحروجادو وجود اجنه و شیاطین در منزل است. برای رفع این مشکلات بنده راههای زیادی ارائه می کنم و دوتا از روشهای ساده و بسیار مجرب را برای خانواده های مسلمان می نویسیم. باشد که مارا از دعای خیر خویش فراموش نفرمایند.

### دستور اول :

روز پنج شنبه و به محض طلوع افتاب با محلول مخصوص اول کتاب، 61 مرتبه این ایه را به صورت حروف مقطعه و بدون طمس به قسمت (برای فهمیدن طمس به قسمت ((معرفی اصطلاحات کتب قدیمی)) مراجعه کنید) و بعد از نوشتن در منزل آویز کنید.

آیه اینست ((فَوَقَعَ الْحَقُّ وَبَطَلَ مَا كَانُوا يَعْمَلُونَ))

که مقطع آن به شکل زیر است.

(ف و ق ع ا ل ح ق و ب ط ل م ا ک ا ن و ا ی ع م ل و ن)

دستور دوم:

بامحلول روحانی اول کتاب اینها را بروی کاغذ نوشته و در منزل آویزان کنید.

(بِسْمِ اللّٰهِ الرَّحْمٰنِ الرَّحِیْمِ اللّٰهُمَّ صَلِّ عَلٰی مُحَمَّدٍ وَ اٰلِ مُحَمَّدٍ وَ عَجِّلْ فَرَجَهُمْ)

سپس 21 مرتبه این بیت شعر را بنویسید

و یا باری احفظنا من الخلق کلهم بفضلک واکشف یا مصور کربنا

و این آیه را در آخر ابیات 15 مرتبه بنویسید .

(فَوَقَعَ الْحَقُّ وَبَطَلَ مَا كَانُوا يَعْمَلُونَ)

**ابطال السحر مغازه یا منزل (بسیار مجرب)**

اگر کسی برای رزق شماسحری کرده باشد و یا کسادی در فروش جنس می کنید با کاربردن این دستور می توانید مشکل را حل کنید.

کافیست بر روی یک ظرف آب 70 مرتبه این آیات را بخوانید و بعد از هر مرتبه به آن بدمید . سپس در چهار گوشه محل کسب و جلوی درب ورودی بپاشید و این کار را تا 7 روز ادامه دهید.

يَا مَعْشَرَ الْجِنِّ وَالْإِنْسِ إِنِ اسْتَطَعْتُمْ أَنْ تَنْفُذُوا مِنْ أَقْطَارِ السَّمَاوَاتِ وَالْأَرْضِ  
فَأَنْفُذُوا لَا تَنْفُذُونَ إِلَّا بِسُلْطَانٍ (سوره رحمن: ایه 33)

### دفع سحر شخصی و سحر در منزل (بسیار مجرب)

بر روی نیم کیلو نمک این سوره ها را خوانده و بدمید و سپس آن را در پشت آب تمیز ریخته و روزهای چهارشنبه پنج شنبه و جمعه قبل از ظهر با آن غسل کرده و منزل را با آن بشویید.

سوره های: یاسین + سوره الواقعة + { يَا مَعْشَرَ الْجِنِّ وَالْإِنْسِ إِنِ اسْتَطَعْتُمْ أَنْ  
تَنْفُذُوا مِنْ أَقْطَارِ السَّمَاوَاتِ وَالْأَرْضِ فَأَنْفُذُوا لَا تَنْفُذُونَ إِلَّا بِسُلْطَانٍ } (سوره رحمن: ایه  
33)

### نکات مهم:

1- اگر برای باطل کردن سحر در شخص مسحور باشد آن شخص باید با آن آب و نمک مخلوط شده غسل کند. و اگر برای باطل کردن سحر در منزل باشد باید منزل را با این آب بشویید.

2- برای هر روز باید جدا جدا نیم کیلو نمک گرفته و سوره ها را بر آن بخوانید و فقط روز اول کفایت نمی کند .

## طر دجن و خادمین سحر از منزل (بسیار مجرب)

امروزه اکثر خانواده ها کم و بیش به شکلهای مختلف از شر جن ها در امان نیستند. مثلا یادر خانه ها ظاهر می شوند و یا مشکلات دیگری از این قبیل رابه وجود می آورند . البته باید بدانید که دخالت اجنه در کار انسانها بستگی به عواملی دارد که خود انسانها مسبب آنها هستند. از جمله عواملی که باعث جذب شدن اجنه به سمت خانه ها وانسانها می شوند عبارتنداز :

- 1- نماز نخواندن و قران نخواندن در منزل
- 2- نجاستهای همیشگی وعدم طهارت فرش وزمین , پس در پاک کردن نجاست هیچ وقت تعطیل نکنید.
- 3- ادرار کردن کودکان دم درب و ورودی منزل یا اتاقها
- 4- باقی ماندن بر جنابت و نجاست وعدم غسل به موقع , مخصوصا برای خانمها
- 5- اعمالی مثل دعا نویسی و نگهداری کتابهای سحروشیطانی در منزل
- 6- تاریکی همیشگی در منزل و نگفتن بسم الله الرحمن الرحیم در هنگام ورود به جاهای تاریک و.....

**دستور اول :**

آیات زیر را هفت دور بر روی مقداری اسپند خوانده و به آن فوت کرده و سپس خود و یا منزل رابا آن دود دهید.

اللَّهُ لَا إِلَهَ إِلَّا هُوَ الْحَيُّ الْقَيُّومُ لَا تَأْخُذُهُ سِنَّةٌ وَلَا نَوْمٌ لَهُ مَا فِي السَّمَاوَاتِ وَمَا فِي  
 الْأَرْضِ مَنْ ذَا الَّذِي يَشْفَعُ عِنْدَهُ إِلَّا بِإِذْنِهِ يَعْلَمُ مَا بَيْنَ أَيْدِيهِمْ وَمَا خَلْفَهُمْ وَلَا  
 يُحِيطُونَ بِشَيْءٍ مِّنْ عِلْمِهِ إِلَّا بِمَا شَاءَ وَسِعَ كُرْسِيُّهُ السَّمَاوَاتِ وَالْأَرْضَ وَلَا يَئُودُهُ  
 حِفْظُهُمَا وَهُوَ الْعَلِيُّ الْعَظِيمُ لَا إِكْرَاهَ فِي الدِّينِ قَدْ تَبَيَّنَ الرُّشْدُ مِنَ الْغَيِّ فَمَنْ يَكْفُرْ  
 بِالطَّاغُوتِ وَيُؤْمِنِ بِاللَّهِ فَقَدِ اسْتَمْسَكَ بِالْعُرْوَةِ الْوُثْقَىٰ لَا انْفِصَامَ لَهَا وَاللَّهُ سَمِيعٌ  
 عَلِيمٌ اللَّهُ وَلِيُّ الَّذِينَ آمَنُوا يُخْرِجُهُم مِّنَ الظُّلُمَاتِ إِلَى النُّورِ وَالَّذِينَ كَفَرُوا  
 أَوْلِيَاؤُهُمُ الطَّاغُوتُ يُخْرِجُونَهُم مِّنَ النُّورِ إِلَى الظُّلُمَاتِ أُولَئِكَ أَصْحَابُ النَّارِ هُمْ  
 فِيهَا خَالِدُونَ (بقره 255-257)

وَلَا تَحْسَبَنَّ اللَّهُ غَافِلًا عَمَّا يَعْمَلُ الظَّالِمُونَ إِنَّمَا يُؤَخِّرُهُمْ لِيَوْمٍ تَشْخَصُ فِيهِ الْأَبْصَارُ  
 (ابراهيم 42)

مُهْطِعِينَ مُقْنِعِي رُءُوسِهِمْ لَا يَرْتَدُّ إِلَيْهِمْ طَرْفُهُمْ وَأَفْتَدَتْهُمْ هَوَاءَ (43)

وَأَنْذِرِ النَّاسَ يَوْمَ يَأْتِيهِمُ الْعَذَابُ فَيَقُولُ الَّذِينَ ظَلَمُوا رَبَّنَا أَخْرِنَا إِلَىٰ أَجَلٍ قَرِيبٍ  
 نُّجِبْ دَعْوَتَكَ وَتَتَّبِعِ الرَّسُلَ أُولَئِكَ تَكُونُوا أَقْسَمْتُمْ مِّنْ قَبْلِ مَا لَكُم مِّنْ زَوَالٍ (44)

وَسَكَنتُمْ فِي مَسَاكِنِ الَّذِينَ ظَلَمُوا أَنْفُسَهُمْ وَتَبَيَّنَ لَكُمْ كَيْفَ فَعَلْنَا بِهِمْ وَضَرَبْنَا  
 لَكُمْ الْأَمْثَالَ (45)

وَقَدْ مَكَرُوا مَكْرَهُمْ وَعِنْدَ اللَّهِ مَكْرُهُمْ وَإِنْ كَانَ مَكْرُهُمْ لِتَزُولَ مِنْهُ الْجِبَالُ (46)

فَلَا تَحْسَبَنَّ اللَّهَ مُخْلِفاً وَعْدِهِ رَسُولَهُ إِنَّ اللَّهَ عَزِيزٌ ذُو انتِقَامٍ (47)

يَوْمَ تُبَدَّلُ الْأَرْضُ غَيْرَ الْأَرْضِ وَالسَّمَاوَاتُ وَبَرَزُوا لِلَّهِ الْوَاحِدِ الْقَهَّارِ (48)

وَتَرَى الْمَجْرِمِينَ يَوْمَئِذٍ مُّقْرَّنِينَ فِي الْأَصْفَادِ (49)

سَرَابِيلُهُمْ مِّنْ قَطِرَانٍ وَتَغْشَىٰ وُجُوهَهُمُ النَّارُ (50)

لِيَجْزِيَ اللَّهُ كُلَّ نَفْسٍ مَّا كَسَبَتْ إِنَّ اللَّهَ سَرِيعُ الْحِسَابِ (51)

هَذَا بَلَاغٌ لِلنَّاسِ وَلِيُنذَرُوا بِهِ وَلِيَعْلَمُوا أَنَّمَا هُوَ إِلَهٌ وَاحِدٌ وَلِيَذَّكَّرَ أُولُو الْأَلْبَابِ (52)

دستوردوم:

به مدت هفت روز و هر روز بر روی ظرف آبی که نزدیک دهان کرده اید اینها را بخوانید و به آب فوت کنید. (ضمنا دست شما موقع خواندن در آب باشد). و در همه جای منزل مخصوصا دم در اتاقها و منزل و گوشها بپاشید.

ابتداسه مرتبه این دعا را بخوانید.

((بِسْمِ اللَّهِ الرَّحْمَنِ الرَّحِيمِ يَا مَعْشَرَ الْجِنِّ إِنَّا نَسِيْدُكُمْ بِالْعَهْدِ الَّذِي أَخَذَهُ عَلَيْكُمْ سُلَيْمَانُ بْنُ دَاوُدَ أَنْ لَا تُؤَدُّوْنَا وَلَا تَظْهَرُوا لَنَا)) و حالا در ادامه اینرا بخوانید:  
 ((بِسْمِ اللَّهِ أَمْسَيْنَا بِاللَّهِ الَّذِي لَيْسَ مِنْهُ شَيْءٌ مُّمْتَنِعٌ وَبِعِزَّةِ اللَّهِ الَّتِي لَا تُضَامُ وَبِسُلْطَانِ اللَّهِ الْمَنِيعِ نَحْتَجِبُ وَبِأَسْمَانِهِ الْحُسْنَى كُلَّهَا عَائِدًا مِنَ الْبَابِ السَّنَةِ وَمِنَ شَرِّ شَيْطَانِيْنَ الْإِنْسِ وَالْجِنِّ وَمِنَ شَرِّ كُلِّ مُغْلَبٍ وَمُسِيرٍ وَمِنَ شَرِّ مَا يَخْرُجُ بِاللَّيْلِ وَتَكْمُنُ بِالنَّهَارِ وَتَكْمُنُ بِاللَّيْلِ وَيَخْرُجُ بِالنَّهَارِ وَمِنَ شَرِّ مَا خَلَقَ وَذَرَأَ وَبَرَأَ وَمِنَ شَرِّ الْإِنْسِ وَجُنُودِهِ وَمِنَ شَرِّ كُلِّ دَابَّةٍ أَنْتَ آخِذٌ بِنَاصِيَتَيْهَا إِنَّ رَبِّي عَلَىٰ صِرَاطٍ مُّسْتَقِيمٍ))

سُتَقِيمُ أَعُوذُ بِاللَّهِ بِمَا اسْتَعَاذَ بِهِ مُوسَى وَعِيسَى وَإِبْرَاهِيمُ الَّذِي وَفَى مِنْ شَرِّ  
 شَرِّ مَا خَلَقَ وَذَرَأَ وَبَرَأَ وَمِنْ شَرِّ إِبْلِيسَ وَجُنُودِهِ وَمِنْ شَرِّ مَا يَنْفِي أَعُوذُ بِاللَّهِ  
 السَّمِيعِ الْعَلِيمِ مِنَ الشَّيْطَانِ الرَّجِيمِ +سوره حمد و فلق و ناس و زلزال))

دستور سوم:

مقداری نمک دانه درشت و غیر پودری یک کیلو یا بیشتر (به قدرپاشیدن آن درکناره  
 های دیوارهای منزل و حیاط) آماده کنید. آن را در یک ظرف گذاشته ، وضوبگیرید  
 و دست راستتان را خشک کرده و این گونه عمل کنید هنگام غروب دست راست خود  
 را روی نمک قرار داده و 313 مرتبه این اسماء را به نیت رفع مشکل بخوانید

((الله الحي القيوم العلي العظيم))

خواندن هر پنج اسم با هم یک مرتبه محسوب می شود. بعد از اتمام قرائت نمک ها را  
 در همه جای خانه مخصوصا گوشه های حیاط و اتاقها بریزید و موقع ریختن آن  
 مرتبا این آیه را تکرار کنید:

((وَلَا يُوَدُّهُ حِفْظُهُمَا وَهُوَ الْعَلِيُّ الْعَظِيمُ))

وهمینطور تکرار کنید تا نمک تمام شود.



## دفع سنگ اندازی جن مجرب.

اگر در منزلتان یا هر جای دیگری بدون دلیل به خانه یا سمت شما سنگ پرتاب می شود و انسانی را نیافتید، بدانید که این سنگ اندازی از جانب اجنی مودی میباشد و بنده عملاً این سنگ اندازی را دیده ام. برای دفع این سنگ اندازة این دستور بسیار مجرب است.

دستور اینست:

ابتدا خوب دقت کنید که سنگ ها از کدام سمت پرتاب می شوند. بروی یکی از سنگهای پرتاب شده این دعا را خوانده و به سنگ فوت کرده و آن رابه همان جهتی که از آن پرتاب شده ، دوباره برگردانید

((حَسْبِيَ اللَّهُ وَكَفَى، سَمِعَ اللَّهُ لِمَنْ دَعَا، لَيْسَ وَرَاءَ اللَّهِ مُنْتَهَى))

نکته مهم:

اگر نتوانستید مسیر پرتاب سنگها را تشخیص دهید یا سنگها موقعی پرتاب می شوند که شما حضور ندارید. بهترین حالت این است که بروی چهارسنگ از سنگهای پرتاب شده و به صورت تک تک دعا را بخوانید و فوت کنید و هر کدام رابه یکی از چهار جهت پرتاب نمایید.



## دفع چشم زخم (بسیار مجرب)

متأسفانه هیچکس از دست چشم زخم انسانها واجنه (بلکه حتی اجنه هم ممکن است باعث چشم خوردن انسانها شوند) در امان نیست حتی پیامبران و ائمه علیهم السلام اگر به قرآن مراجعه کنید می بینید که آیات 51 و 52 سوره قلم اشاره مستقیم به موضوعی دارد که در زمان پیامبر قرار بود یک عده که چشم زخم قوی دارند جمع شوند و پیامبر را از این طریق از پای در آورند . که با نازل شدن این آیات و خواندن آنها توسط پیامبر (ص) خطر از ایشان رفع شد .....

برای اطلاعات بیشتر می توانید به تفاسیر و شان نزول این آیات مراجعه کنید .

آیات مورد نظر اینها هستند .

وَإِنْ يَكَادُ الَّذِينَ كَفَرُوا لَيُزْلِقُونَكَ بِأَبْصَارِهِمْ لَمَّا سَمِعُوا الذِّكْرَ وَيَقُولُونَ إِنَّهُ لَمَجْنُونٌ  
وَمَا هُوَ إِلَّا ذِكْرٌ لِلْعَالَمِينَ

در هر حال اگر شما یا هر کسی دچار چشم زخم شدید برای دفع آن دستورات بعدی بسیار بسیار مجرب و سریع هستند.

دستور اول :

### ابطال سریع چشم زخم با کندر (فوق العاده مجرب)

این دعا را بر روی یک قطعه کندر بخوانید و آنرا سوزانده و خود را دود دهید. البته بهتر است دود دادن طوری باشد که دود زیر لباسهایتان رفته و با بدنانتان تماس پیدا

کند و اگر طوری دود دهید که دود از پایین بدن وارد شده و از بقیه خارج شود تاثیر آن سریعتر خواهد بود.

دعای بنست:

((بِسْمِ اللَّهِ الرَّحْمَنِ الرَّحِيمِ الْحَمْدُ لِلَّهِ رَبِّ الْعَالَمِينَ وَصَلَّى اللَّهُ عَلَيَّ سَيِّدِنَا  
 أَشْرَفِ الْمُرْسَلِينَ وَعَلَى آلِهِ وَبَيْتِهِ وَسَلَّمَ تَسْلِيمًا كَثِيرًا إِلَى يَوْمِ الدِّينِ لَا إِلَهَ إِلَّا  
 اللَّهُ إِيْمَانًا وَإِسْلَامًا اللَّهُ أَكْبَرُ كَبِيرًا إِكْبَارًا وَأَعْظَمًا سُبْحَانَ اللَّهِ إِجْلَالًا وَإِكْرَامًا  
 وَالْحَمْدُ لِلَّهِ إِفْضَالًا وَإِعْلَامًا وَلَا خَوْلَ وَلَا قُوَّةَ إِلَّا بِاللَّهِ تَوْكِيْلًا وَأَسْتَسْلِمُ مَا خَلَقَ  
 السَّمَاوَاتِ وَالْأَرْضِ أَكْبَرَ مِنْ خَلْقِ النَّاسِ وَلَكِنَّ أَكْثَرَ النَّاسِ لَا يَعْلَمُونَ اللَّهُمَّ  
 أَنْتَ رَبِّي عَيْتٌ عَابَتْ وَنَفْثٌ نَافِثٌ وَشِهَابٌ قَابِِسٌ وَلَيْلٌ دَامِسٌ وَخَجْرٌ يَابِسٌ  
 وَبَحْرٌ طَامِسٌ وَمَاءٌ مَارِثٌ اللَّهُمَّ ارْزُدْ عَيْنَ الْعَائِنِ عَلَيْهِ فِي مَالِهِ وَأَوْلَادِهِ وَأَخْبَابِ  
 النَّاسِ إِلَيْهِ وَخُذِ اللَّهُمَّ عَيْنِيهِ مِنْ بَيْنِ صَدْعِيهِ وَكَلِمَتِهِ مِنْ بَيْنِ شَفْتَيْهِ وَتَكْسِرِ  
 اللَّهُمَّ بِرَأْسِهِ تَحْتَ قَدَمَيْهِ وَارْزُدِ اللَّهُمَّ بِأَسَةِ عَلَيْهِ فِي بَدَنِهِ وَمَالِهِ وَوَلَدِهِ وَأَخْبَانِهِمْ  
 إِلَيْهِ مَاءٌ رَفِيقٌ وَلَحْمٌ وَثِيقٌ وَعَظْمٌ ذَفِيقٌ فَمَالَهُ لَا يَفِيقُ وَعَلَى الْعَيْنِ لَا تُضِيقُ  
 فَارْجِعِ الْبَصَرَ هَلْ تَرَى مِنْ فُطُورِهِمْ ارْجِعِ الْبَصَرَ كَرَّتَيْنِ يَنْقَلِبْ إِلَيْكَ الْبَصَرُ  
 خَاسِبًا وَهُوَ خَسِيرٌ طَسِيسٌ كَهَيْعِصِ حَمَعَسِقِ شَاهَتِ الْوُجُوهُ وَعَنْتِ

الْأَبْصَارُ وَذَلَّتِ الْأَعْنَاقُ لِعَظَمَةِ الْمَلِكِ الدِّيَانِ وَعَنَتِ الْوُجُوهُ لِلْحَيِّ الْقَيُّومِ وَقَدْ خَابَ مَنْ حَمَلَ ظُلْمًا إِنَّ نَشْرًا نُنزَلُ عَلَيْهِمْ مِّنَ السَّمَاءِ آيَةٌ فَظَلَّتْ أَعْنَاقُهُمْ لَهَا خَاضِعِينَ بِسْمِ اللَّهِ الرَّحْمَنِ الرَّحِيمِ قَالَ مُوسَىٰ مَا جِئْتُمْ بِهِ السَّحْرُ إِنَّ اللَّهَ سَيُبْطِلُهُ إِنَّ اللَّهَ لَا يُصْلِحُ عَمَلَ الْمُفْسِدِينَ وَقَدِمْنَا إِلَىٰ مَا عَمِلُوا مِنَّ عَمَلٍ فُجِعْنَاهُ هَبَاءً مَنْثُورًا إِنَّمَا صَنَعُوا كَيْدًا سَاحِرٍ وَلَا يُفْلِحُ السَّاحِرُ حَيْثُ أَتَىٰ وَعَنَتِ الْوُجُوهُ لِلْحَيِّ الْقَيُّومِ وَقَدْ خَابَ مَنْ حَمَلَ ظُلْمًا يَا أَرْضُ خُذِيهِمْ قُلْ كُونُوا حِجَارَةً أَوْ حَدِيدًا وَقِفُوهُمْ إِنَّهُمْ مَسْئُولُونَ كَانَتْهُمْ خُشْبٌ مُّسْنَدَةٌ إِنَّ اللَّهَ وَمَلَائِكَتَهُ يُصَلُّونَ عَلَى النَّبِيِّ يَا أَيُّهَا الَّذِينَ آمَنُوا صَلُّوا عَلَيْهِ وَسَلِّمُوا تَسْلِيمًا تَوَكَّلُوا يَا خُدَّامَ هَذِهِ الْآيَاتُ بِقَضَائِ حَاجَتِي وَأَبْطَلُوا وَأَخْرَجُوا عَيْنِي وَنَظْرَةَ الْهَائِسِ وَالْجِنُّ مِن رُّوحٍ وَجَسَدٍ فَلان بن فلانه الوحا الوحا العجل العجل الساعه الساعه))

نکته مهم:

بجای فلان بن فلانه اسم شخص و مادرش باید گفته شود.

دستور دوم:

**ابطال چشم زخم و دفن آثار سوء آن در روح و جسم (بسیار مجرب)**

برای خروج تمام تاثیرات چشم زخم از جسم و روح و هر نوع آثار سلبی دیگر، این دستور

از مجربات قاطع و خاص بنده است که به سه طریق می توان انجام داد.

1-نوشته و همراه شود.

2-بامحلول زعفران و گلاب و مسک نوشته و در آب حل کرده و خورده شود .

3-فقط خوانده شود

امابرای تاثیر بیشتر بنده هر سه کارراباهم انجام می دهیم شما هم بهتر است هر سه رابا هم انجام دهید.

دستوراینست:

بسم الله الرحمن الرحيم

أَلَمْ تَرَ كَيْفَ ضَرَبَ اللَّهُ مَثَلًا كَلِمَةً طَيِّبَةً كَشَجَرَةٍ طَيِّبَةٍ أَصْلُهَا ثَابِتٌ وَفَرْعُهَا فِي السَّمَاءِ (24)ابراهيم)

تُوْتِي أَكْلَهَا كُلَّ حِينٍ بِإِذْنِ رَبِّهَا وَيَضْرِبُ اللَّهُ الْأَمْثَالَ لِلنَّاسِ لَعَلَّهُمْ يَتَذَكَّرُونَ (25)

وَمَثَلُ كَلِمَةٍ خَبِيثَةٍ كَشَجَرَةٍ خَبِيثَةٍ اجْتُثَّتْ مِنْ فَوْقِ الْأَرْضِ مَا لَهَا مِنْ قَرَارٍ (26)

يُثَبِّتُ اللَّهُ الَّذِينَ آمَنُوا بِالْقَوْلِ الثَّابِتِ فِي الْحَيَاةِ الدُّنْيَا وَفِي الْآخِرَةِ وَيُضِلُّ اللَّهُ الظَّالِمِينَ وَيَفْعَلُ اللَّهُ مَا يَشَاءُ (27)

الَّذِي خَلَقَ سَبْعَ سَمَاوَاتٍ طِبَاقًا مَا تَرَى فِي خَلْقِ الرَّحْمَنِ مِنْ تَفَؤُتٍ فَارْجِعِ

الْبَصَرَ هَلْ تَرَى مِنْ فُطُورٍ (3ملک)

ثُمَّ ارْجِعِ الْبَصَرَ كَرَّتَيْنِ يَنْقَلِبْ إِلَيْكَ الْبَصَرُ خَاسِئًا وَهُوَ حَسِيرٌ (4)



سپس 7 مرتبه این عبارت تکرار شود:

((عَبْنِ جَاعَتٍ فَجَفَجَعَتْ فَقَاعَتْ فَأَنْفَقَتْ فَسَيَكْفِيكَهُمُ اللَّهُ وَهُوَ السَّمِيعُ الْعَلِيمُ))

دستور سوم:

### ابطال سریع چشم زخم با تخم مرغ (مغرب)

حتما شنیده اید یا زیاد دیده اید که بعضی ها برای از بین بردن چشم زخم و خارج کردن آن به روش خاصی مثلا نوشتن اسامی بر روی تخم مرغ و نگه داشتن آن بین دوسکه و یاروشهایی از این قبیل اقدام به شکستن تخم مرغ کرده و مثلا باعث خروج چشم زخم می شوند متاسفانه اکثر این روشها به اصطلاح من درآوردی هستند. ولی بنده در اینجا طریقه درست و قرآنی شکستن تخم مرغ را برای دفع چشم زخم خدمتان ارائه می کنم که این عمل از جمله مجربات بسیار قوی می باشد.

دستور اینست :

ابتدا به شخص بگویید بایستد بعدشما با دست راست یک تخم مرغ را گرفته و بدون شکستن ، آنرا به سرش چشم خورده بمالید و در حین مالیدن سوره اخلاص را بخوانید تا تمام شود. حالا یکبار همین کار را یکبار بر روی شانه راست و یک بار بر روی شانه چپ او انجام دهید یعنی همین طور که تخم مرغ سالم را به دوش او می مالید یکبار سوره اخلاص را بخوانید .

حالا این بار تخم مرغ را به همان سه جا یعنی سرو شانه راست و چپ یکی بعد از دیگری و به ترتیب بمالید. یعنی اول سر را یکبار بمالید بعد یکبار شانه راست و بعد یکبار شانه چپ را می مالید و همزمان با آن 7 مرتبه این دعا را بخوانید.

((بِسْمِ اللَّهِ الَّذِي لَا يَضُرُّ مَعَ اسْمِهِ شَيْءٌ فِي الْأَرْضِ وَلَا فِي السَّمَاءِ وَهُوَ السَّمِيعُ الْعَلِيمُ))

حالات تخم مرغ را به دست راست شخص بدهید و بگویید که به تخم مرغ فوت کند و آنرا درد دستش نگه دارد. حالا شما 7 مرتبه بگویید (یاالله یارب یا حفیظ یا مانع) و بعد دوباره از او بخواهید به تخم مرغ فوت کند حالا با دست راست تخم مرغ را از دست او بگیرید و در ظرفی که کمی آب در آن است و آن را بین پاهای او قرار می دهید تخم مرغ را بشکنید. ممکن است شکل یک چشم سیاه در تخم مرغ ظاهر شود که البته بستگی به قدرت چشم زخم دارد بعد از اتمام تخم مرغ و آب را دور بریزد.

### حصار منبع ضد چشم زخم (بسیار بسیار مجرب)

این دستور به عنوان حجاب و حصار منبع و ضد چشم زخم می باشد و برای اطفال و بزرگسالان قابل استفاده است و قوی ترین دستوری است که تاکنون تجربه کرده ام و نتایج عالی داده است. یعنی شما با همراه کردن آن برای همیشه برای استفاده از این دستوری می توانید به شکل زیر عمل کنید: 1- ساده ترین راه این است که از روی آن یک کپی بگیرید چون قدرت آن به قدری زیاد است که نخسه کپی آن هم عمل می کند...

2- راه دوم این است که با خودکار یا روان نویس سیاه وفق را مطابق شکل رسم کنید.

3- بعد از کپی و رسم کردن وقف باید اسم شخصی که قصد همراه کردن آن را دارد به صورت مقطعه و در خانه خالی و در وسط بنویسید. البته باید اسم شخص و مادرش را همراه با لفظ نسبت که منظور همان بن یا بنت است به صورت مقطع بنویسید. اگر شخص مذکر باشد بعد از اسم اولفظ بنت و بعد از آن اسم مادرش را بنویسید.

مثال:

اگر اسم شخص احمد و اسم مادرش فاطمه باشد به این شکل باید بنویسید.  
( ا ح م د ب ن ف ا ط م ه )

و اگر شخص مریم و نام مادرش زهرا باشد با این شکل باید نوشت . ( م ر ی م ب ن ت ز ه ر ا )

4- بعد از نوشتن اسم شخص به صورت مقطعه در خانه وسط مقداری عود یا انبر مایع بر روی قسمت‌های سفید و با نوک انگشت بمالید. دقت کنید تا نوشته‌ها پاک نشود .

5- بعد از خوشبو کردن آنرا با عود چوبی خوشبو که در بازار نوع هندی آن فراوان است دود دهید تا کاملا دود به همه جای آن برسد.

6- بعد از دود دادن آنرا تا کرده و به شخص بدهید تا همراه کند

7- دقت کنید موقع نوشتن حروف مقطعه یا رسم جدول به هیچ وجه نباید حروف به همدیگر یا به خطوط خانه بچسبند

	مجید	مجید	مجید	مجید	مجید
۱	۲۰۹	۲۸۵	۴۵۶	۵۷	۱۳۳
۲	۷۶	۱۵۲	۲۲۸	۳۰۴	۳۸۰
۳	۳۲۳	۳۹۹		۱۷۱	۲۴۷
۴	۹۵	۲۶۶	۳۴۲	۴۱۸	۱۹
۵	۴۳۷	۳۸	۱۱۴	۱۹۰	۳۶۱

### کنترل شهوت جنسی و تعدیل آن (مغرب)

غریزه جنسی قدرتی فوق العاده است که خداوند حکیم آنرا در وجود انسان قرار داده تا ضامن بقای نسل او باشد و در صورتی که در راه حلال بکار گرفته شود باعث سکون و آرامش ولذت است. اما اگر در استفاده از آن افراط شود یا در مسیر حرام مورد استفاده قرار گیرد باعث بدبختی و شقاوت انسان می شود مشکل اکثر اهل طریقت و سیرو سلوک و معنویت، مخصوصاً جوانهای مجرد و حتی بعضی متال ها همین تحریک زیاد و خود ارضایی (استمناء) یا عدم تسلط شهوت جنسی و مبارزه سخت با این غریزه است و همه می دانند که قدرت و خطر این قدرت در سیر و سلوک معنوی به قدری زیاد است که کمترین غفلت از آن ممکن است 70 سال عبادت انسان را نابود کند....

متأسفانه امروزه اکثر انحرافات جوانان جهان و عامل وانگیزه آنها برای مقدمه کارهای حرام همین شهوت و میل جنسی می باشد. کنترل شهوت جنسی معمولاً کار ساده‌ای نیست ولی با این دستورالعملها می توان آن را به طور کامل کنترل کرد.



ناگفته نماند روشهایی که ارائه می دهیم اکثراً به دردمجردها میخورد ولی گاهی به دردمتاً لهایی هم می خورد که با قدرت زیاد شهوانی باعث اذیت و آزار همسروحتی خودشان می شوند .

را بدیهی کنترل شهوت و استفاده صحیح از آن ازدواج است ولی اگر دلیل به دلایلی امکان ازدواج وجود نداشته باشد با رعایت این دستورات می توان آن را کنترل کرد.  
دستور اول:

به مدت 13 روز و هر روز 137 مرتبه سه آیه آخر سوره سبأ را بر روی مقداری آبلیمو خوانده و به آن دمیده (محکم فوت نکنید) و بخورید.  
آیات این است:

وَقَالُوا آمَنَّا بِهِ وَأَنَّى لَهُمُ التَّنَافُثُ مِنْ مَّكَانٍ بَعِيدٍ (52)

وَقَدْ كَفَرُوا بِهِ مِنْ قَبْلُ وَيَقْدِفُونَ بِالْغَيْبِ مِنْ مَّكَانٍ بَعِيدٍ (53)

وَحِيلَ بَيْنَهُمْ وَبَيْنَ مَا يَشْتَهُونَ كَمَا فُعِلَ بِأَشْيَاعِهِمْ مِّن قَبْلُ إِنَّهُمْ كَانُوا فِي شَكٍّ مُّريبٍ (54)

دستور دوم :

شبهها دست راست خود را بر روی سینه تان قرار داده و صدبار (یاممیت) به نیت کشتن شهوت بگویید.

## دستور سوم:

برای دفع احتلام (یعنی خروج منی در خواب و به صورت خود به خود) و جلوگیری از آن و تسلط بر شهوت این دعا را خوانده و سپس با انگشت اشاره دست راست بر روی سینه خود (یا علی بنویسید).

## دعا اینست:

اللَّهُمَّ إِنِّي أَعُوذُ بِكَ مِنَ الْإِحْتِلَامِ وَمِنَ السُّوءِ الْأَحْلَامِ وَمِنَ أَنْ يَتَلَاعَبَ بِي الشَّيْطَانُ فِي الْيَقَظَةِ وَالْمَنَامِ.

بکار گیری دستورات دارویی زیر اثر فوق العاده ای در کنترل این غریزه دارند .

## دستور چهارم:

روزانه در دو نوبت خاکشیر را با شکر مخلوط کرده و مثل چای بنوشید.

## دستور پنجم

100 گرم

ریشه شیرین بیان

40 گرم

گل بابونه

70 گرم

گل گاوبون

25 گرم

مرزنجوش

اسطوخودوس 50 گرم

عناّب 300 گرم

طرز مصرف :

ریشه شیرین و عناّب را نیمکوب کرده با مواد دیگر مخلوط کنید از مخلوط فوق به اندازه 50 گرم یا کمی بیشتر در یک قوری یا ظرف چینی ریخته و سه لیوان آب جوش اضافه کنید و بزراید 45 دقیقه دم بکشد سپس آن را صاف کرده و بخورید .

نکات بسیار مهم:

- 1- کسانی که مبتلا به پیوست هستند گل گاو زبان را از مواد فوق حذف کنند
2. در مواقع مصرف دم کرده فوق، از مصرف غذاهای پر نمک جدا پرهیز کنید و همچنین زیاد از این دم کرده استفاده نکنید چون باعث ضربه روده ها می شود.
3. استفاده از ظروف غیر چینی و غیر شیشه ای بدلیل ترکیب شدن شیرین بیان و گل بابونه با ظروف مضر خواهد بود.

دستور ششم:

1. سه مثقال بسفایج
2. دو مثقال اسطوخودوس
3. یک مثقال سنبل الطیب
4. یک مثقال بادر نجبویه

## 5. دو مثقال زنیان

طرز مصرف:

گیاهان فوق را در 4 لیوان آب به مدت 3 دقیقه جوشانده و حدود نیم ساعت بگذارید تا دم بکشد سپس از صافی رد کرده و بنوشید.

دستور هفتم:

به هنگام تحریک جنسی، بیضه ها و انتهای کمر (دنباله چه) را با آب سرد بشویید.

ختم صلوات (بسیار بسیار مجرب)

برای هر نوع حاجتی چه مادی و چه معنوی به سلحت مقدس 14 معصوم چهارده هزار صلوات فرستاده تا حاجت بگیرید. به این شکل که به هر معصوم هزار صلوات فرستاده و هدیه کنید و تا معصوم هفتم دست نگه داشته و بقیه را گرو نکه دارید تا حاجتان برآورده شود و بعد از گرفتن حاجت باید بقیه را ادا کنید.

نکات مهم:

1. نیازی نیست همه را در یک روز انجام دهید بلکه می توانید در چند روز انجام دهید ولی هر روز و پیوسته باشد بهتر است!

2. بهتین حالت این است که تا معصوم سیزدهم صلوات ها را فرستاده و بقیه را گرو نکه دارید!

توسل به امام رضا علیه السلام (بسیار مجرب)

به جهت امور مادی و معنوی این توسل فوق العاده است و از اولین مجربات عمر بنده حقیر می باشد و به هر چه رسیدم از همین توسل بود.....

دستور اینست:

هر روز 110 مرتبه این صلوات را به روح حضرت امام رضا علیه السلام فرستاده و تا 40 روز ادامه دهید که فوق العاده مجرب است.

(اللهم صل علی علی بن موسی الرضا)

نماز سیف القاطع (بسیار مجرب)

این نماز همانطور که از اسمش پیدا است برای حاجت همانند شمشیر برنده عمل می کند و بسیار بسیار مجرب است.

شب جمعه یا همان پنج شنبه شب، دو رکعت بعد از نماز عشا در یک مکان خالی و در تنهایی به نیت قضای حاجت به این ترتیب خوانده می شود: در رکعت اول بعد از سوره حمد، سوره انعام را از اول تا آخر بخوانید. و دوباره از اول سوره تا آیه 93 بخوانید و سپس به رکوع بروید. در رکعت دوم بعد از حمد، ایند فعه از آیه 94 تا آخر سوره انعام را بخوانید. بعد از اتمام نماز هزار بار صلوات فرستاده و حاجت خود را از خدا طلب کنید.

نکته:

این نماز را هم می شود در حالت نشسته و هم به نیابت از هر کسی خواند!

## ختم یا علی (بسیار مجرب)

به مدت 10 شب در یک وقت ثابت، منظور اینکه مثلا اگر در شب شروع کردید باید تا آخر ختم شب ها فقط آنرا انجام دهید یا اگر صبح انجام دادید تا آخر ختم باید صبح ها انجام دهید.

خلاصه اینکه در 10 شب و در یک وقت ثابت در هر نوبت دور کعت نماز خوانده و با حضور 110 مرتبه صلوات فرستاده و بعد 1570 مرتبه (یا علی) بگویید و بعد از تمام ختم 3 مرتبه صلوات بفرستید. این اعمال را هر شب باید به دقت انجام داده تا 10 شب کامل شود و این هم از مجربات قاطع بنده و دوستان می باشد.

## قضای حاجت سریع (بسیار مجرب)

دستور اول:

جهت قضای هر حاجتی این عبارت را هزار مرتبه بخوانید، بسیار مجرب است.

يَا مَنْ يَكْفِي مِنْ كُلِّ شَيْءٍ وَلَا يَكْفِي مِنْهُ شَيْءٌ اِكْفِنِي مَا اَهْمَنِي

و در اوقات فراقت، این ذکر بسیار تکرار شود

اللَّهُمَّ صَلِّ عَلَى فَاطِمَةَ وَ أَبِيهَا وَ بَعْلِهَا وَ بَنِيهَا وَ السِّرِّ الْمُسْتَوْدَعِ فِيهَا

دستور دوم:

برای قضای سریع حوائج هزار مرتبه بگویید:

پی داندلود، لذت خرید آنلاین در منزل

حسبی الله ونعم الوکیل ولا حول ولا قوه الا بالله العلی العظیم لا اله الا انت  
سبحانک انی كنت من الظالمین

این دستور بسیار بسیار تجربه شده است .

### جلب رزق و روزی و ادای قرض (بسیار مجرب)

همه می دانیم که روزی دهنده خداوند رزاق است. ولی این به این معنی نیست که شما دست روی دست گذاشته و هیچ کوشش و حرکتی از خود نشان ندهید و انتظار داشته باشید که خدا با این دستورات کسی را مامور کند، در خانه شما را اول صبح بزند و چک ها را تقدیمتان کند!!!

بلکه لازم است شما نهایت تلاش خود را برای دنیا و آخرت انجام دهید. امام علی علیه السلام در حدیثی می فرمایند

((برای دنیای خودت طوری تلاش کن که انگار قرار است تا آخر عمر در این دنیا زندگی کنی و برای آخرت خودت طوری تلاش کن که انگار قرار است همین فردا بمیری!))

پس طبق فرمایش امیرالمومنین علیه السلام انسان باید هم در جهت دنیا و کار و امرار معاش تلاش کند و هم در جهت آخرت.

پس نه بی خیالی و نه سهل انگاری نسبت به دنیا و مافیها و نه ترک و فراموشی آخرت!

لازم است تذکر دهیم، که درست است پشت پا زدن به دنیا از طرف بزرگان زیاد مطرح شده اما معنی کلام آنها این نیست که نصیب خود را از دنیا به طور کل فراموش کنیم و بجای کار و فعالیت و حرکت فقط بنشینیم و عبادت کنیم. اگر واقعا اینطور بود پس چرا خداوند در قرآن کریم خطاب به پیامبر (ص) فرموده که:

وَابْتَغِ فِيمَا آتَاكَ اللَّهُ الدَّارَ الْآخِرَةَ وَلَا تَنْسَ نَصِيبَكَ مِنَ الدُّنْيَا وَأَحْسِنَ  
اللَّهُ إِلَيْكَ وَلَا تَبْغِ الْفُسَادَ فِي الْأَرْضِ إِنَّ اللَّهَ لَا يُحِبُّ الْمُفْسِدِينَ (77)

خداوند صراحتا در این آیه به پیامبر (ص) فرموده ((وَلَا تَنْسَ نَصِيبَكَ مِنَ الدُّنْيَا))

یعنی دنیای خودت را هم فراموش نکن ولی آخرت را در او لویت قرار بده و ...

پس نباید این مفاهیم صریح را با هم قاطی کرده و یا تارک دنیا شویم یا دل به دنیا ببندیم! بلکه در همین دنیا فکر آخرت باشیم دنیا دل نبندیم تا راحتتر بتوانیم از این دنیا به آخرت رحلت کنیم. از طرفی هم باید مراقب باشیم که همانا حب و عشق به دنیا باعث تمام خطاهاست همانطور که معصومین ما علیهم السلام فرموده اند که: ((دل بستن به دنیا باعث تمام لغز شهاست.))

از طرفی هم باید همیشه از فقر گریزان باشیم و هیچوقت اجازه ندهیم فقرو تنگدستی بر ما چیره شود چون پیامبر (ص) فرموده اند که:

((اگر فقر از دری وارد شود ایمان انسان از در دیگر خارج می شود.))

پس ببینید که این مساله چقدر حساس و مهم است و نباید نسبت به آن بی تفاوت باشیم. حتی معصومین ما علیه السلام در این دنیا دست از فعالیت و کوشش بر نمی



داشتند تا به ما یاد دهند که نشستن و عبادت کردن به تنهایی کافی نیست و باید تلاش کرد تا اسباب راحتی و آسایش خود و خانواده را فراهم کرد و بدیهی است که بهترین عبادت، عبادتی است که در هنگام راحتی و آسایش انجام شود نه در فقر و غسر و تنگدستی!

این مطالب را خطاب به کسانی گفتم که فکر می کنند دنبال کار نرفتن و نماز و عبادت به تنهایی می تواند تامین کننده نیاز های آنها باشد. همیشه تکیه کلامشان این است که :خدا کریم است او میر ساند! غافل از اینکه خداوند برای هر چیزی اسبابی خلق فرموده و ما را به استفاده از این اسباب امر فرموده است.

پس علاوه بر نماز و عبادت باید دنبال امرار معاش بود . حیف است که مؤمن پول نداشته باشد به فقیری کمک کند یا نتواند باقیات صالحات از خود به جا گذارد یا بخاطر نیاز مالی آبروی خود را پیش هر کس و ناکسی بریزد... (تو خود حدیث مفصل بخوان از این مجمل ۱)

حالا بریم سراغ اصل مطلب و باقی مطالب عملی مورد استفاده!

### دستور اول:

در یک جلسه احضار از ارواح بزرگ و طاهر دستوری برای وسعت رزق و ادای قرض پرسیده شد که دستور زیر را مرحمت فرمودند:

بعد از هر نماز واجب 21 بار دعای زیر خوانده شود و تا 40 روز ادامه داده شود، اثری عظیم در وسعت رزق و ادای قرض دارد و بارها به تجربه بنده و دیگران رسیده و ردخور ندارد!

يا قاضِيَ الدُّيُونِ مِنْ خَزَائِنِكَ الْمَكْنُونِ الَّتِي بَيْنَ الْكَافِ وَالنَّوْنِ اِقْضِ دِينِي وَ دَيْنَ  
كُلِّ مَدْيُونٍ

دستور دوم:

خواندن هر روزه سوره های ذاریات، طلاق، مزمل و انشراح از مجربات قاطع است به شرطی که از 40 روز کمتر نباشد.

دستور سوم:

مداومت هر شب بر دو سوره طلاق و تحریم به نیت وسعت رزق اثری عظیم دارد و از مجربات قاطع است.

دستور چهارم:

برای کسب رزق و روزی قبل از خروج از منزل این آیات را بخوانید که اثری عظیم و مجرب دارد.

هر کدام از این آیات 7 مرتبه خوانده و برای ازدیاد رزق خود دعا کرده سپس از منزل خارج شوید.

آیات اینها هستند:

آیه اول:

قُلِ اللَّهُمَّ مَالِكَ الْمُلْكِ تُؤْتِي الْمُلْكَ مَنْ تَشَاءُ وَتَنْزِعُ الْمُلْكَ مِمَّنْ تَشَاءُ وَتُعِزُّ مَنْ تَشَاءُ وَتُذِلُّ مَنْ تَشَاءُ بِيَدِكَ الْخَيْرُ إِنَّكَ عَلَيَّ كُلِّ شَيْءٍ قَدِيرٌ (ال عمران 26)

آیه دوم:

إِنَّ الدِّينَ عِنْدَ اللَّهِ الْإِسْلَامُ وَمَا اخْتَلَفَ الَّذِينَ أُوْتُوا الْكِتَابَ إِلَّا مِنْ بَعْدِ مَا جَاءَهُمُ  
الْعِلْمُ بَغْيًا بَيْنَهُمْ وَمَنْ يَكْفُرْ بِآيَاتِ اللَّهِ فَإِنَّ اللَّهَ سَرِيعُ الْحِسَابِ (19 آل عمران)

آیه سوم:

لَقَدْ جَاءَكُمْ رَسُولٌ مِّنْ أَنْفُسِكُمْ عَزِيزٌ عَلَيْهِ مَا عَنِتُّمْ حَرِيصٌ عَلَيْكُمْ بِالْمُؤْمِنِينَ  
رَؤُوفٌ رَّحِيمٌ (128 توبه)

دستور پنجم:

به مدت یک هفته از شب جمعه دیگر ختم زیر را انجام دهید که برای رزق و روزی  
مجرب و آزموده است.

دستور این است:

از شب جمعه شروع کرده و هر شب با وضو طهارت 5 مرتبه سوره واقعه را پشت سر  
هم بخوانید و بعد از هر بار خواندن سوره این دعا را بخوانید:

((بِسْمِ اللَّهِ الرَّحْمَنِ الرَّحِيمِ يَا رَازِقَ الْمُقَلِّينَ وَيَا رَاحِمَ الْمَسَاكِينِ وَيَا ذَا الْقُوَّةِ  
الْمَتِينِ يَا غِيَاثَ الْمُسْتَغِيثِينَ وَيَا خَيْرَ النَّاصِرِينَ إِيَّاكَ نَعْبُدُ وَإِيَّاكَ نَسْتَعِينُ اللَّهُمَّ  
إِنْ كَانَ رِزْقِي فِي السَّمَاءِ فَأَنْزِلْهُ وَإِنْ كَانَ فِي الْأَرْضِ فَأَخْرِجْهُ وَإِنْ كَانَ بَعِيدًا  
فَقَرِّبْهُ وَإِنْ كَانَ قَرِيبًا فَيَسِّرْهُ وَإِنْ كَانَ يَسِيرًا فَكَثِّرْهُ وَإِنْ كَانَ حَرَامًا فَخَلِّلْهُ وَإِنْ  
كَانَ خَلَالًا فَبَارِكْ لَنَا فِيهِ بِرَحْمَتِكَ يَا أَرْحَمَ الرَّاحِمِينَ))

شب جمعه آخر سوره واقعه را باید 6 مرتبه بخوانید.

دستور ششم:

نوشتن این وفق با محلول روحانی در ساعات سعدو همراه کردن آن برای وخیرو برکت مجرب است.

کافی	غنی	رازق	فتاح
307	490	110	1061
491	40	1058	109
1059	108	492	309

برکت کیسه پول (بسیار مجرب)

دستور اول:

با محلول اول کتاب اینها را در ساعت سعد نوشته و در کیسه یا کیف پول بگذارید.

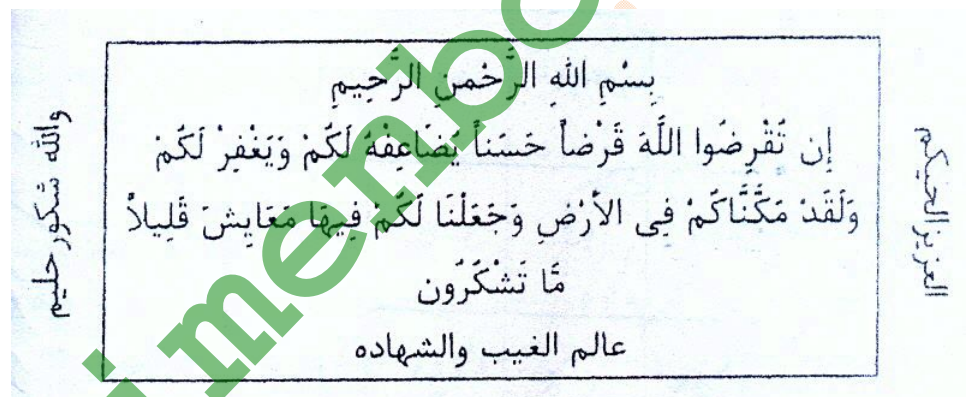
((بِسْمِ اللَّهِ الرَّحْمَنِ الرَّحِيمِ يامُعِزُّكُلْ ذَلِيلٌ يامُعِزُّكُلْ ذَلِيلٌ يامُعِزُّكُلْ ذَلِيلٌ  
 يامُعِزُّكُلْ ذَلِيلٌ يامُعِزُّكُلْ ذَلِيلٌ يامُعِزُّكُلْ ذَلِيلٌ ذُو الطُّوَلِ ذُو الطُّوَلِ ذُو الطُّوَلِ  
 ذُو الطُّوَلِ ذُو الطُّوَلِ ذُو الطُّوَلِ ذُو الطُّوَلِ ذُو الطُّوَلِ ذُو الطُّوَلِ ذُو الطُّوَلِ ذُو الطُّوَلِ  
 ذُو الطُّوَلِ ذُو الطُّوَلِ ذُو الطُّوَلِ ذُو الطُّوَلِ ذُو الطُّوَلِ ذُو الطُّوَلِ ذُو الطُّوَلِ ذُو الطُّوَلِ))

## دستور دوم:

این دستور از مجربات بسیار قوی بنده می باشد مشروط بر اینکه طبق شرایط نوشته شود. برای نوشتن باید از محلول اول کتاب استفاده کنید. ابتدا مستطیل را رسم کرده و بعد آیات داخل آن را بنویسید سپس اسماء الله سمت چپ مستطیل را بنویسید

## نکته مهم:

در هر ساعت سعد می توان آن را نوشت اما بهترین ساعت برای نوشتن این دستور روز جمعه و ساعت اول از وقت طلوع آفتاب می باشد



## جلب رزق و دفع نزاع و دعوا در منزل (بسیار مجرب)

خیلی از خانواده‌ها را دیده‌ام که غیر از اینکه رزق و روزی آنها کم است دائماً در خانه باهم نزاع و دعوا می کنند. در چنین مواردی دستور زیر بسیار مجرب و مؤثر است.

بر روی مقداری اسپند اینهارا خوانده و به آن بدمید (فوت نکنید) و برای مدت 7 روز وقت غروب در خانه سوزانده و در همه جای خانه بگردانید تا دودش به همه جا برسد.

((أَعُوذُ بِاللَّهِ مِنَ الشَّيْطَانِ الرَّجِيمِ))  
 بِسْمِ اللَّهِ الرَّحْمَنِ الرَّحِيمِ  
 طه مَا أَنْزَلْنَا عَلَيْكَ الْقُرْآنَ لِتَشْقَى

و سوره های فتح و جن را نیز بخوانید

رازی برای قطع سردرد در 10 دقیقه (بسیار بسیار مجرب)

دستور اول :

با این راز شما می توانید در 10 دقیقه سردرد را قطع نمایید برای این کار بر روی یک تکه پوسته خارجی غیر قابل خوردن و دور ریختنی پیاز دو حرف ق-ط-راهه همین صورتی که می بینید با مداد بنویسید توصیه می کنم حتما باید مداد باشد او بعد از نوشتن آنرا از جهت نوشته بر روی محل سردرد قرار داده و برای ده دقیقه محکم ببندید.

نکات بسیار مهم:

- 1- به هیچ وجه نباید بیشتر از 10 دقیقه طول بکشد چون باعث فشار به مریض می شود .
- 2- بهتر است بیمار دراز کشیده و بالشتی زیر مچ پاهای او قرار داد تا پاهایش در سطحی بلندتر از سرش قرار بگیرند.



3- بعد از ده دقیقه پوسته را برداشته و تکه تکه کرده در مسیر آب پاک یا در باغچه یا جای مشابه که تمیز باشد دفن کنید بنابراین از انداختن آن در دستشویی یا جاهای نجس جدا خودداری کنید.

دستور دوم:

برای قطع سریع هر نوع سردردی بر روی پیشانی مریض با خودکار یا روان نویس سیاه این حرف را بنویسید. (ش ع ص ن ح ا ص)

دستور سوم:

### قطع سردردهای مزمن (بسیار مجرب)

برای قطع همیشگی سردردمی توانید از دستور زیر کمک بگیرید تا برای همیشه از سردرد خلاص شوید با همان محلول گلاب و زعفران در روز یکشنبه ساعت اول روحانی و بر روی کاغذ 90 تا حرف (ص) نوشته و در دنباله حروف سوره (الملک) رابه صورت کامل و غیر مقطعه نوشته و در آخر آن این توکیل را اضافه کنید .

((تَوَكَّلُوا يَا خِدَامِ هَذِهِ الْأَحْرَفِ وَالسُّورَةِ الشَّرِيفَةِ الْكَرِيمَةِ بِرَفْعِ هَذَا الْمَرَضِ عَنْ حَامِلِ كِتَابِي هَذَا إِسْكِنُ أَيُّهَا الْمَرَضُ كَمَا سَكَنَ عَرْشُ الرَّحْمَنِ تَحْتَ الرَّحْمَنِ))

سپس مقداری کندرو جاوی را در آتش سوزانده و بر گه راروی دود آن بگیرید تا دود به همه جای آن برسد . سپس بدهید مریض همیشه همراه کند .

نکات مهم:

1- جاوی یک نوع بخور است که متاسفانه در برخی عطاری های ایرانی به اسم (حسن لبه) یا (حسن لبان) عرضه می شود. در صورتی که این اسم برای حاوی کاملاً غلط است و طبق تحقیقاتی که بنده کرده ام فهمیدم که این اسم فارسی (حسن لبه) به اشتباه بجای (حصاه لبان) که همان سنگ کندر است رایج شده که لازم است به این امر دقت کنید.

حاوی یک نوع بخور سنگی است که غالباً سیاه بوده ورگه های نامنظم سفیدی در آن هست.

2- بنده برای سهولت شما عزیزان در سبابت های خودم کتاب عکسهای مختلفی از این بخورات روحانی قرار داده ام تا از روی تصاویر بهتر بتوانید آنها را شناخته و خریداری نمایید (آدرس سایت ها در آخر کتاب قید شده است)

3- در صورت داشتن سردردهای میگرنی و مزمن و شدید روشی هست که با آن می توان سردرد را از پشت تلفن و بدون ملاقات حضوری به صورت کاملاً رایگان و لوحه الله در عرض چند ثانیه درمان کرد. کسانی که تمایل دارند می توانند تماس گرفته تا راهنماییهای لازم خدمتشان ارائه گردد.

### دستور شفای بیماریهای لا علاج (بسیار مجرب)

برای شفای بیماری که دکترها از او قطع امید کرده اند و او را جواب کرده اند دستورات زیادی وجود دارند که بنده دو تا از مجرب ترین و سریع ترین آنها که بارها تجربه شده را خدمتتان تقدیم می کنم به شرطی که بنده همسرو خانواده ام را از دعای خیر خود هیچ وقت فراموش نفرمایید .



## دستور اول :

به نیت شفای مریض دوازده مرتبه و در یک جلسه به تنهایی یا با کمک چند نفر و به صورت دست جمعی بگویید :

أَمِّنْ يُجِيبُ الْمُضْطَرَّ إِذَا دَعَاهُ وَيَكْشِفُ السُّوءَ

نکات مهم:

- 1- ختم حتما باید در یک روز در یک جلسه و با طهارت اشخاص و مکان انجام شود .
- 2- چون عدد زیاد است می توانید از چند نفر انسان متدین کمک بگیرید و عدد را بین خودتان تقسیم کنید و در یک مجلس بخوانید چون اثر آن بیشتر خواهد بود.
- 3- دقت کنید عدد دقیق باشد کم و زیاد نشود.
- 4- معمولا یک بار انجام دادن آن نتیجه می دهد ولی چنانچه لازم بود چند دفعه دیگر این عمل در روز های دیگر تکرار شود.

## دستور دوم:

این دستور هم بسیار مجرب است و اگر دقیقا انجام شود اجابت آن بلا شک است. ابتدا چهل و یک عدد سکه آماده کنید. فرق نمی کند سکه چه قدری باشد مثلا ده تومانی یا 50 تومانی یا غیره بعد از اینکه چهل و یک سکه را آماده کردید نیت طهارت وضو بگیرید و آنها را خوب بشویید و تمیز کنید .

اگر بیمار بتواند وضو بگیرد و با طهارت کامل باشد خیلی بهتر است به بیمار بگویید دراز بکشد و شما یک سکه را بر روی پیشانی او قرار داده و مابقی را از سمت بالا رو به پاها با

فاصله روی بدن او بچینید سمت راست 20 سکه از شانه راست تا پایین پای راست و سمت چپ هم 20 سکه از شانه چپ تا پایین پای چپ .

حالا باید 41 مرتبه سوره علق را بخوانید به این ترتیب که با هر بار خواندن یک سکه از پایین یعنی از سمت پاها برداشته و رو به قبله سجده واجب قرار بکنید چون آیه آخر سوره علق سجده واجب دارد و باید حتما بجا آورده شود همینطور ادامه می دهید و با هر بار خواندن سوره یک سکه برداشته و سجده واجب کنید تا سکه ها تمام شوند . سکه ها را همراهه چیزی مثلا اسکناس پول یا همراه آجیل یا هر غذایی باید به 41 فقیر بدهید . اگر شفای به بیمارتان مقدر شده مطمئن باشید به سرعت شاهد شفای او خواهید بود انشاءالله .

**نکات بسیار مهم:**

1- حتما باید این سکه ها را به 41 فقیر متفاوت بدهید و نمی شود همه را به یک یا چند فقیر بدهید .

2- نمی توانید معادل مباحه سکه ها را به فقرا بدهید بلکه حتما خود سکه ها را به فقرا و همراه چیزی مثلا غذا یا آجیل یا غیره بدهید .

**ختم شفای بیماری های صعب العلاج و حتی لاعلاج (مجرب)**

یکی از قویتری ختومی که تا بحال بنده و شاگردان و دوستانم تجربه نمودیم همین صلوات است که قدرتی فوق العاده دارد و بسرعت جواب می دهد .

برای هر شخص بیماری خصوصا بیماری که دکترها از او قطع امید کرده اند توصیه می کنیم که این دستور را به کار گیرند انشا الله در صورت تیکه شفایی برای او مقدر شده باشد، شفا خواهد گرفت. ان شاءالله

### دستور اول:

در صورتی که بیمار نوجوان یا کوچکتر باشد:

صد و چهل و دو هزار (14000) صلوات به نیت شفای بیمار فرستاده و به روح حضرت علی اصغر علیه السلام هدیه نمایید.

بخاطر دارم کودکی به سرطان خون گرفتار بودود کترها از او قطع امید کرده بودند و قرار بود به خارج اعزام شود که با عنایت حق و انجام این دستور پیش از مسافرت ، بطور کامل شفا یافت! پس صلوات و تو سلات به محمد و آل محمد صل الله علیهم اجمعین را هیچوقت دست کم نگیرید !

### دستور دوم:

در صورتی که بیمار جوان یا بزرگتر باشد:

72000 (هفتاد و دو هزار) صلوات به نیت شفای بیمار فرستاده و به روح حضرت علی اکبر علیه السلام هدیه نمایید. انشاالله بی جواب نمی مانید. بعنوان نمونه، بیماری موجی از جان بر کفان جبهه جنگ تحمیلی با این دستور شفا گرفت و...

نکات مهم: 1. صلوات ها باید بطور کامل و به عدد مشخص فرستاده شوند و در صورتی که عمدا یا سهوا کم یا زیاد شوند باید از همه صلواتها را فرستاد! 2. غیر از خود شخص

چندین نفر با هم می توانند این صلواتها را بفرستند. مشروط بر اینکه اهل نماز بوده و عدد را با هم قسمت کرده و دقیقاً رعایت کنند.

### دستور شفای بیماری های مزمن (بسیار مجرب)

اگر به بیماری مزمنی دچار شده اید و دارو درمان برای شما چاره ساز نبود می توانید از این دستور بسیار مجرب و قاطع استفاده نمایید.

به مدت چهل روز و هر روز چهل مرتبه به نیت درمان بعد از نماز صبح این عبارت را خوانده و بر محل بیماری دست بکشید

((بِسْمِ اللّٰهِ الرَّحْمٰنِ الرَّحِیْمِ الْحَمْدُ لِلّٰهِ رَبِّ الْعَالَمِیْنَ حَسْبُنَا اللّٰهُ وَنِعْمَ الْوَكِیْلُ  
فَتَبَارَكَ اللّٰهُ اَحْسَنَ الْخَالِقِیْنَ وَلَا حَوْلَ وَلَا قُوَّةَ اِلَّا بِاللّٰهِ الْعَلِیِّ الْعَظِیْمِ))

### راز کهیص و حمعسق برای شفای آنی بیماریها (بسیار مجرب)

برای هر نوع بیماری جسمی و روحی و سحر و جن ، این دستور معجزه می کند و و مریض بلافاصله پس از خوردن آن احساس بهبودی می کند و در بیماریهای مزمن و حتی لاعلاج کفایت یک هفته یا بیشتر، هر روز این عمل را تجدید نموده و به مریض بخورانید تا معجزه حروف کهیص و حمعسق قرآن، را با چشم ببینید. کفایت تجربه کنید!

این دستور طریقه نوشتن خاصی دارد که برایتان شرح می دهیم.

1. ابتدا اعداد را از سمت چپ به راست باید نوشت.

2. حالا حروف را از سمت راست به چپ و هر حرف را زیر هر عدد بنویسید.

3- حالا دو کلمه که یعیص و حمعسق رابه صورت مقطعه واز بالای آخرین عدد که 8 می باشد به صورت مقطعه و دور تا دور یک عداد و حروف بنویسید .

4- اصلا مهم نیست چند بار که یعیص و حمعسق رابه صورت مقطعه بنویسید بلکه مهم این است که با حروف این دو کلمه اعداد و حروف زیر آنها را احاطه کنید و به حروف حمعسق باید ختم کنید.

5- اکنون حروف مقطعه زیر طلسم را نوشته و بجای فلان به فلا نه اسم مریض واسم مادرش را همراه با لفظ نسبت که منظور همان بن یابنت است بصورت مقطعه بنویسید . اگر مریض مذکر باشد بعد از اسم او لفظ بن را نوشته و بعد اسم مادرش را بنویسید .

مثال:

اگر اسم مریض احمد واسم مادرش فاطمه باشد به این شکل باید نوشت.

( ا ح م د ب ن ف ا ط م ه )

و اگر اسم مریض مریم واسم مادرش زهرا باشد به این شکل باید نوشت:

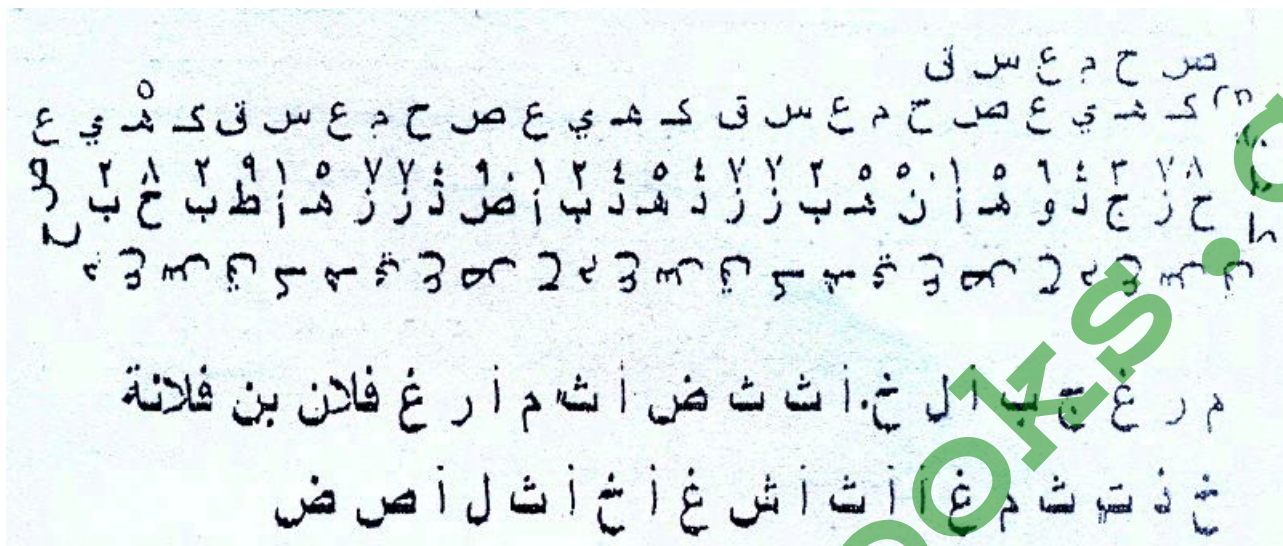
( م ر ی م ب ن ت ز ه ر ا )

6- سعی کنید حروف مقطعه پایین طلسم را طوری با اسم شخص کنار هم بنویسید که در یک خط جا بگیرند.

7- دستورا بهتر است روی کاغذ سفید و با محلول اول کتاب نوشته و بعد در یک لیوان

آب نوشته ها را حل کرده و سپس به مریض بخورانید

8- کاغذ را پس از اتمام یا دفن کنید یاد ر آب روان بیندازید.



### اکسیر شفای سریع هر نوع بیماری (بسیار بسیار مجرب)

این وقف از آیات شفاستخراج شده است و اثری فوری و قطععی دارد. کافیت آنرا طبق شرایط زیر نوشته و در آب حل کرده و بخورید تا اثر معجزه آسای آنرا با چشم ببینید این دستور برای هر نوع بیماری جسمی و روحی و سحر و جن و... کاربرد دارد و اگر تا سه روز الی یک هفته نوشته شود اثری فوق العاده خواهد داشت حقیقتا این وقف از جمله اسرار است که تقدیم شما عزیزان می کنم تا اعتقادتان به قدرت آیات قرآن بیشتر شود...

شرایط نوشتن دستور به این قرار است .

- 1- با محلول اول کتاب بر روی کاغذ سفید بی خط ابتدا خانه های چهار در چهار را مطابق شکل رسم کنید.



2- حالا اعداد را داخل خانه ها بنویسید. دقت کنید که اعداد به همدیگر یا به خطوط خانه ها نچسبند .

3- هر چهار طرف وفق اعداد و حروف زیر آنها را می بینید. برای نوشتن آنها باید ابتدا اعداد را از چپ به راست نوشته و بعد حروف زیر آنها را از راست به چپ و هر حرف را زیر عدد بنویسید .

4- بعد از اتمام کاغذ را در یک لیوان آب حل کرده و به مریض بخورانید و اثر معجزه آسای آن را ببینید...

۱۷۹۵۲	۲۱۳۱۸	۲۴۶۸۴	۱۰۰۹۸
۲۳۵۶۲	۱۱۲۲۰	۱۶۸۳۰	۲۲۴۴۰
۱۲۳۴۲	۲۶۹۲۸	۱۹۰۷۴	۱۵۷۰۸
۲۰۱۹۶	۱۴۵۸۶	۱۳۴۶۴	۲۵۸۰۶

### علاج سریع آنفولانزا و سرماخوردگی (بسیار مجرب)

امروزه بیماری سرماخوردگی و آنفولانزا کاملاً در بین مردم معمول شده و هر ساله شاهد ابتلای میلیونها نفر به این بیماری در جهان هستیم. درست است که داروی این

بیماریها بسیار فراوان است اما با استفاده از این دستور می توانید به سرعت وبدون دارو از شر این بیماریها خلاص شوید.

**دستور اینست:**

بامحلول گلاب وزعفران، حروف زیر را به همان ترتیبی که هست بر روی کاغذ سفیدی نوشته وبعد از نوشتن در یک لیوان آب حل کرده وبه اندازه یک استکان از آن بخورید وبآب باقیمانده، هفت مرتبه از طریق بینی استنشاق کنید وقدرت خداداد حروف مشاهده کنید البته در حالت های شدیدتر لازم است تا چند روز ابتکار را تکرار کنید.  
حروف مذکور اینها هستند.

ا ظ خ ذ ت ا ذ خ غ ج ا ر ا و غ غ ذ ا ض

ظ ه ص ث ذ ا ث ض ذ ظ ی ا غ خ م غ ب ض ر غ ا ث ذ ا ل

ت خ ذ خ د ث ض ر غ ا ث ف ث خ ا ج ث غ ل ب ر ا ی ه

خ ذ ض ا ت ط ث ت ک غ ذ ث ث ت ا ر ی غ ذ خ ا ت ا ذ ظ ا غ ص خ ث ظ ذ

**بهبود سریع سرما خوردگی (مغرب)**

برای بهبود سریع سرما خوردگی در ایام بیماری، دست راست را روی پیشانی قرار داده و این آیه را به نیت شفاء و با اعتقاد کامل مرتباً تکرار کنید. ان شاء الله بهبودی سریع حاصل می شود و این عمل از مجربات است.

**آیه اینست:**



وَنَزَّلُ مِنَ الْقُرْآنِ مَا هُوَ شِفَاءٌ وَرَحْمَةٌ لِّلْمُؤْمِنِينَ وَلَا يَزِيدُ الظَّالِمِينَ إِلَّا خَسَارًا

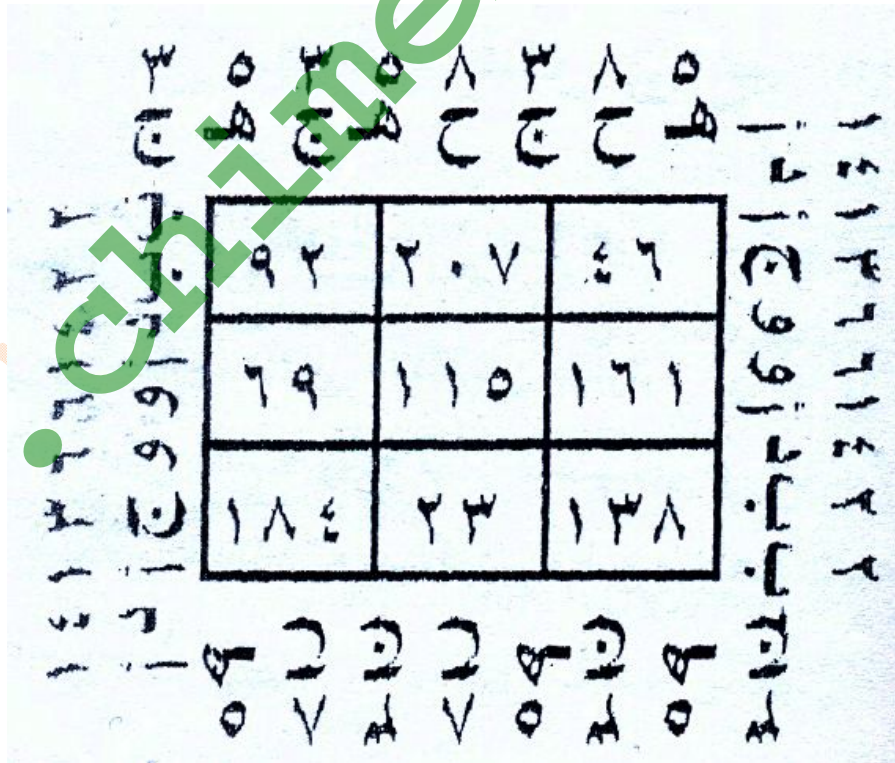
### الاسرا 82

### علاج سریع تب گرم و سرد (بسیار مجرب)

برای قطع فوری انواع تب مخصوصا تب سرد کافیتست وفق زیر با محلول روحانی نوشته و در آب حل کرده و به مریض بدهید. ملاحظه خواهید کرد که تب او به سرعت قطع خواهد شد.

**نکته مهم:**

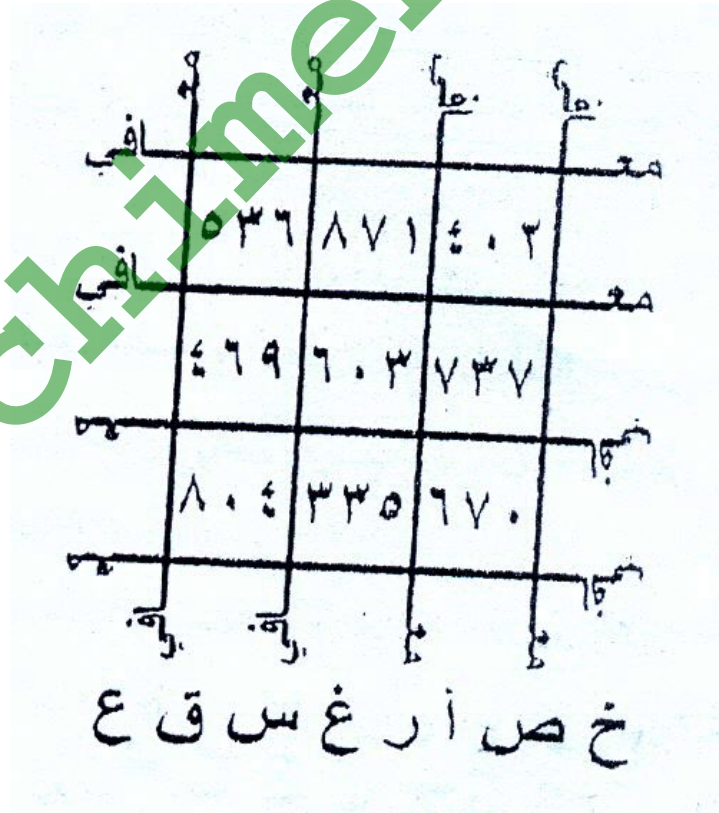
هرچهار طرف وقف , اعداد و حروف زیر آنها را می بینید برای نوشتن آنها را از راست به چپ و هر حرف را زیر عدد بنویسید.



## علاج هر نوع فشار جسمی و روحی (بسیار مجرب)

این دستور برای معالجه سریع هر نوع فشار جسمی مثل فشارخون و تصلب شرایین و یا فشارهای روحی مثل حالت قبض و مشکلاتی از این قبیل بکار می رود و بسیار مجرب است.

برای استفاده باید شکل را با محلول روحانی و بر روی یک کاغذ سفیدی خط نوشته و در یک ظرفی مثلا پارچ آب انداخته و به مدت 9 روز و هر روز قبل از ناستامقداری از آنرا بخورید و شاهد علاج خود باشید.



## درمان درد گردن و آرتروز (بسیار مجرب)

برای قطع دردی تسکین دائمی درد گردن یا آرتروز این آیه را بر روی کاغذ یا همان محلول روحانی نوشته و با نخ مثل گردنبند و برای مدت لااقل سه روز به گردن بیاویزید خواهید دید که درد گردن قطع خواهد شد و آنرا فراموش خواهید کرد.

آیه اینست:

إِنَّا جَعَلْنَا فِي أَعْنَاقِهِمْ أَغْلَالًا فَهِيَ إِلَى الْأَذْقَانِ فَهُمْ مُقْمَحُونَ (یس 8)

قطع خون دماغ (رعاف) (بسیار مجرب)

دستور اول:

برای قطع خون دماغ باچوب درخت انار و با همان خون مریض این حروف را بر روی پیشانی او بنویسید فوراً خون قطع می شود.

((ی او د و د))

نکته بسیار مهم:

دقت کنید که این حروف اسم خدا (یاودود) نیستند بلکه حروف مقطعه کنار هم هستند که هیچ ربطی به اسماء الله ندارند. پس نباید به نیت اینکه اسم خداست بنویسید چون خون نجس است. نوشتن اسماء الله با آن حرام است او اینرا اضافه کنم

که حروف مقعظه (جدا جدا) از هم هیچ ربطی به اسماء متصل ندارند تا به آنها تعبیر شوند...

دستور دوم:

با خود کاریاروان نویس مشکی، این آیه را بروی پیشانی مریض بنویسید. این آیه همان اثر حروف دستور اول را دارد.

وَقِيلَ يَا أَرْضُ ابْلَعِي مَاءَكِ وَيَا سَمَاءِ أَقْلِعِي وَغِيضَ الْمَاءِ وَقُضِيَ الْأَمْرُ وَاسْتَوَتْ عَلَى الْجُودِيِّ وَقِيلَ بُعْدًا لِلْقَوْمِ الظَّالِمِينَ (هود 44)

قطع سریع خون حیض یا نفاس اضافی (بسیار مجرب)

برخی زنها در اثر تغییراتی در بدنشان بعضی وقتها خون حیض (عادت ماهیانه) و یا خون نفاسشان بعد از زایمان بند نمی آید برای رفع خیلی سریع این مشکل از این دستورات می توانید استفاده کنید.

دستور اول:

بامحلول روحانی ابتدای کتاب حروف مقعظه زیر را به همان شکلی که نوشته شده عینا بر روی کاغذ سفید بی خط یا روی یک بشقاب چینی بنویسید و با آب حل کرده و به خورد مریض بدهید. بلافاصله خورش بند می آید.

ظ ش غ ث غ ا ای س ا ب ث ص غ خ ا ت ظ غ ا ل خ ا ا ش ث ص غ ظ ق غ س  
ا ت خ ا ظ ش س غ ا ت ا خ ی

اگر خون مریض فوراً بند نیامد باید از دستور دوم استفاده کنید.

## دستور دوم:

بجای حروف فوق حروف واعداد زیر را نوشته و در ظرفی مثلا پارچ آب حل کرده و به مدت یک هفته هرروز صبح ناشتا مریض از آن بخورد. البته برای نوشتن باید ابتدا اعداد را از چپ به راست نوشته و بعد حروف زیر اعداد را از راست به چپ بنویسید. (اعداد و حروف معادل ابجدی هم هستند)

6 7 4 0 2 6 3 1 8 8 6 4 6 3 8 4 3 9 3 5 0 9 7 4 6 7 0 5 9

ط ه ع و د ز ط ن ج ط ج د ح ج و د و ح ح ا ج و ب م ز و

## نکته:

دربخش ادویه گیاهی نسخه های زیادی برای رفع این مشکل ذکر شده است می توانید به آنجا هم رجوع کنید.

## ازبین بردن دمل و غده سرطانی (بسیار مجرب)

برای از بین بردن دمل ها و غده ها از هر نوعی که باشد مخصوصا غده های بدخیم این دستور بسیار مجرب است و از استاد مرحومم به من رسیده است که به امید شفای بیماران مسلمان تقدیمتان می کنم .

باروان نویس و بطریقه خاصی که گفته می شود دور تادور غده یا دمل به صورت دایره ای باید این دعا را بنویسید.

يَا مَنُّبُوتِ فِي جَسَدِ مَنْ يَمُوتُ أَخْرُجْ بِحَقِّ الْحَيِّ الَّذِي لَا يَمُوتُ

نکات بسیار مهم:

## روش خاص نوشتن:

1- برای نوشتن این دستور باید طوری بنویسید که مجبور نباشید قلم خود را زیاد بلند کنید یا زیاد مکث کنید البته قصد من این نیست که کلمات را به هم بچسبانید بلکه مقصود مکث نکردن زیاد است .

2- منظور از نوشتن باروان نویسی به این معنی نیست که شما نمی توانید از خودکار یا قلم دیگری استفاده کنید بلکه چون روی پوست معمولا چرب است به تجربه دیده ام که روان نویسی به راحتی بر روی پوست چرب می نویسد والا شما از هر قلمی که بخواهید می توانید استفاده کنید به شرطی که قبلا پوست را بایک حوله یادستمال از چربی پاک کنید وبعد بنویسید.

3- عمل نوشتن را هر روز باطهارت ووضو باید انجام دهید ضمنا بدن خود شخص هم پاک باشد. اگر هرروز بنویسید متوجه می شوید که روز به روز غده یادمل کوچکتر می شود وشما هر روز مجبورید کوچکتر بنویسید تا همه جمله در محیط دور آن جا شود آنقدر ادامه دهید تا غده یا دمل از بین برود.

4- این دستور برای ازبین بردن نوعی زخم بدخیم بنام (زخم خنازیر یاخنزیره) هم بکار میرود وبسیار مؤثر است. تقویت ضعف بینایی (مجرب) تقویت وباز

گرداندن قدرت بینایی به چشم در صورتی که مشکل چشمها فیزیکی نباشد براحتی امکان پذیر است. برای این کار روشها ودستورات مختلفی وجود دارد که بنده در اینجا مجربترین دستورات را خدمتان ارائه می کنم باشد که علاوه بر تقویت چشمانتان

نور بصیرت و معرفت در قلبتان بتابد و بنده و همسر و خانواده ام را از دعای خیر خویش فراموش نفرمایید .

قبل از این دستور لازم است توضیحاتی خدمتتان ارائه کنم که صد درصد باید عمل کنید تا نتیجه بگیرید .

### دستورات و نکات مهم:

تمام کسانی که به ضعف بینایی دچار می شوند بلا استثناء مبتلا به پیوست هستند . که البته این پیوست در اشخاص مختلف شدت وضعف دارد . باید بدانید که کارکرد رودها تأثیر عجیب و مستقیمی روی ضعف بینایی دارد در تجربیات چندین ساله و پس از تحقیق در مورد اشخاصی که دچار ضعف بینایی می شوند متوجه ابتلای همه آنها به پیوست شدیم که بارفع پیوست و انجام دستورات دیگری که خدمتتان عرض می کنم بینایی خود را مجدداً بدست آورده و عینک را دور انداخته ...

شاید در ذهن خواننده ای این سوال پیش بیاید که چشم چه ربطی به روده دارد ؟؟؟؟؟

در جواب این سوال باید عرض کنم که تمام اعضای بدن به نوعی بر روی هم تأثیر می گذارند امروزه در علم پزشکی کاملاً مسجل شده که عفونت دندان در صورت تشدید ، صدماتی را مستقیماً به قلب وارد می کند پس وقتی دندان بر روی قلب تأثیر می گذارد ، روده ها هم می توانند بر روی چشمها اثر داشته باشند البته ما دلایل مفصل و منقنی برای اثبات حرفهای خود داریم اما چون از مقوله این کتاب خارج است آنها را به کتاب دیگری موکول می کنیم . پس اولین کاری که می کنید این است که در جهت رفع پیوست خود اقدام فرمایید که بهترین راه مراجعه به پزشک متخصص است اما



از آنجای که بنده طبع گیاهی را ترجیح می‌دهم دستوراتی خدمتتان عرض می‌کنم که با کار بردن آنها می‌توانید پیوست خود را از بین برده و چشمان خود را تقویت کنید.

### برنامه رفع یبوست

#### 1- کنترل غذا

یعنی قبل از هر کاری باید غذای خود را کنترل کنید این یکی از دستورات موکد قرآن است. در آیه 24 سوره عبس آمده که:

((انسان باید به غذای که می‌خورد دقت کند))

زیرا صرف نظر از اینکه غذا بر جسم تأثیر می‌گذارد تأثیر مستقیمی هم بر روح و عقل دارد به همین دلیل است که حضرت علی علیه السلام فرموده اند که ((عقل سالم در بدن سالم)) یعنی تابدن سالم نباشد طباً قوای عقلی درست حسابی نخواهیم داشت که صدالبته منظور از قوای عقلی همان قوای متعایه ای هستند که باعث بصیرت و معرفت و تعقل و کشف و شهود می‌شوند.

#### 2- غذای مفید برای رفع یبوست

برای رفع یبوست که دشمن شماره یک بدن است می‌توان از غذاهای مناسبی

استفاده کرد. که در اینجا و همچنین در بخش ادویه گیاهی این کتاب نخسه هایی

خدمتتان ارائه خواهیم کرد.

احتمالاً هم به چند غذای بسیار مناسب در رفع یبوست که شخصاً از آنها استفاده می

کنم اشاره می‌نمایم.



خورشت آلبوخارایا خوردن آلبوخارا به تنهایی، استفاده از روغن زیتون، انجیری که یک شب در شیر خیسانده شده، محلول خاک شیر وتر نجبین، خوردن گل سرخ بادوق، ودها مورد دیگر همگی در رفع یبوست بسیار مؤثر هستند.

### 3- دستور تقویت بینایی (مغرب)

بر روی یک بشقاب سفید بامحلول اول کتاب آیات زیر رابه صورت حرف حرف وجدا جداوبه شکل دایره ای بنویسید

اللَّهُ نُورُ السَّمَاوَاتِ وَالْأَرْضِ مِثْلُ نُورِهِ كَمِشْكَاهٍ فِيهَا مِصْبَاحٌ الْمِصْبَاحُ فِي زُجَاجَةٍ  
الزُّجَاجَةُ كَأَنَّهَا كَوْكَبٌ دُرِّيٌّ يُوقَدُ مِنْ شَجَرَةٍ مَبَّارَكَةٍ زَيْتُونَةٍ لَّا شَرْقِيَّةٍ وَلَا غَرْبِيَّةٍ  
يَكَادُ زَيْتُهَا يُضِيءُ وَلَوْ لَمْ تَمْسَسْهُ نَارٌ نُورٌ عَلَى نُورٍ يَهْدِي اللَّهُ لِنُورِهِ مَنْ يَشَاءُ  
وَيَضْرِبُ اللَّهُ الْأَمْثَالَ لِلنَّاسِ وَاللَّهُ بِكُلِّ شَيْءٍ عَلِيمٌ (نور 35)

فَلَمَّا أَنْ جَاءَ الْبَشِيرُ أَلْقَاهُ عَلَى وَجْهِهِ فَارْتَدَّ بَصِيرًا قَالَ أَلَمْ أَقُلْ لَكُمْ إِنِّي أَعْلَمُ مِنَ  
اللَّهِ مَا لَا تَعْلَمُونَ (96 يوسف)

وبعد از نوشتن دو آیه بالا به صورت حروف مقطعه بلافاصله این جملات رابه آنها اضافه کنید. البته این عبارات را بدون مقطعه کردن وبه صورت عادی بنویسید.

(اللَّهُمَّ اجْعَلْ لِي نُورًا مِنْ نُورِكَ وَمِنْ الصَّلَاةِ عَلَى مُحَمَّدٍ وَآلِ مُحَمَّدٍ شِفَاءً لِفُلَانِ  
بن فلانه)

بعدازاتمام، نوشته ها رابا آب باران یا آب زمزم واگرمیسرنباشد با آب معمولی جوشانده وخنک شده نشسته وروزی 3 مرتبه ازاین آب وهرباریک قطره درچشمها بچکانید و تا 40 روز ادامه دهید تا شفاء باذن خدا حاصل شود.

## نکات بسیار مهم:

1- باتوجه به اینکه چشم حساس ترین عضو بدن می باشد، استفاده ازهر نوع آب غیر تمیز ممکن است به چشما آسیب برساند بنابراین بهترین راه حل آن است که از آب مقطر موجود در داروخانه ها استفاده کنید. با اینکه آب معمولی را جوشانده و بعد از سرد وراکشدن استفاده کنید.

2- اگر بتوانید بعد از نوشتن، بشقاب را زیر آسمان و از مغرب تا صبح زیر نور ماه شبهای 13 و 14 و 15 هر ماه بگذارید نتایج بسیار عالی خواهید گرفت. البته برای جلوگیری از آلوده شدن بشقاب و نوشته ها می توانید آنرا در ظرف بزرگتر مثل تشت یا قابلمه قرار داده و بر روی آن یک شیشه صاف و تمیز قرار دهید تا هم آلوده نشود و هم نور ماه براحتی به آن برسد.

3- در هنگام استفاده از این دستور حتما سعی کنید روزی سه مرتبه یعنی یک بار صبح یک بار ظهر یک بار شب، بعد از هر غذا یک قاشق غذا خوری روغن ماهی با یک عدد قرص روغن ماهی بایک عدد قرص روغن ماهی مصرف کنید.

## نماز جلب محبت (بسیار بسیار مجرب)

این نماز برای جلب محبت و آرام کردن شخص عصبانی از دستتان، بسیار مجرب است و بارها توسط بنده تجربه شده و نتایج عالی داده است.

## دستور نماز اینست:

دو رکعت نماز خوانده و در هر رکعت بعد از حمد 20 مرتبه این آیه را بخوانید:

عَسَى اللَّهُ أَنْ يَجْعَلَ بَيْنَكُمْ وَبَيْنَ الَّذِينَ عَادَيْتُمْ مِنْهُمْ مَوَدَّةً وَاللَّهُ قَدِيرٌ وَاللَّهُ غَفُورٌ رَحِيمٌ  
(ممتحنه 7)

رکعت دوم را هم دقیقاً مثل رکعت اول بجا آورید. سپس بلافاصله بعد از سلام نماز 70 مرتبه این دعا را با صدای نسبتاً بلند بخوانید:

((اللَّهُمَّ يَا مَلِيحَ الْخَدِيدِ لِدَاوُدَ عَلَيْهِ السَّلَامُ اَيْنُ لِي قَلْبَ فُلَانِ بْنِ فُلَانِهِ وَصَلَّى  
اللَّهُ عَلَيَّ مُحَمَّدٍ وَآلِهِ وَآلِ هَارُونَ وَآلِ إِبْرَاهِيمَ عَلَيْهِمُ السَّلَامُ وَاللَّهُ الْعَلِيُّ الْعَظِيمُ))

نکات مهم:

1. بجای فلان بن فلانه اسم شخص و مادرش یا لقب و کنیه او را بگویید. و اگر اسم و اسم مادرش را نمی دانید باید بجای فلان بن فلانه او را تصور کنید و هر چه صورتان قویتر باشد نتیجه کار بهتر است.

2. بهتر است دعای آخر نماز را با صدای بلند بخوانید چون تجربه نشان داده که در

این حالت بهتر نتیجه می دهد.

**ایجاد آشتی و محبت بین زن و شوهر (بسیار مجرب)**

دستور اول:

این دستور برای آشتی دادن و صلح میان زن و شوهر بارها تجربه شده و نتایج عالی داده است.

با محلول روحانی و در ساعت زهره و در حالیکه بخور عودو کند و کنار خورد دودمی

کنید، این دستور را بر روی کاغذ سفید بی خط و به ترتیب زیر بنویسید :

((طیسوم طیسوم سیسوم علوم علوم کلوم کلوم طیسوم طیسوم  
سیسوم سیسوم سبوم سبوم حیوم حیوم قیوم قیوم دیوم دیوم یوحاند یوحاند  
یوحاسقد یوحاسقد سبحان من بذكره تطمئن القلوب اللهم طمن قلب فلان بن  
فلانه (اسم مطلوب) الى محبه و موده والفه ورافه وشفقه و عشق فلان بن فلان  
(اسم طالب) كما اصلحت بين محمد صل الله عليه و آل وسلم و انصاره اللهم يا  
من ادخلت محبه يوسف في قلب زليخا يا من ادخلت محبه محمد صل الله عليه  
و آل في قلب خديجه بنت خويلدو يا من ادخلت محبه على عليه السلام في  
قلب فاطمه الزهرا عليها السلام ادخل محبه و موده فلان بن فلان (اسم  
مطلوب) في قلب فلان بن فلان (اسم طالب) كما دخل النهار اليل و الذكر في  
الانثى لو انفتحت ما في الارض جميعا ما الفت بين قلوبهم و لكن الله الف بينهم  
انه عزيز حكيم و صل الله على سيدنا محمد و على آله و سلم))

نکات مهم:

1. در جایی که نوشته شده، فلان بن فلانه (اسم مطلوب) باید اسم شخصی را که می خواهید نسبت به همسرش جلب کنید به همراه اسم مادرش بنویسید. اگر زن طالب محبت شوهرش باش باید اسم شوهر و نام مادرش را با لفظ بن بنویسید. و اگر مرد طالب محبت زنش باشد باید اسم زن و مادرش را با لفظ بنت بنویسید. مثلا اسم زن و شوهری به ترتیب فاطمه و اسم مادرش خدیجه و علی و اسم مادرش بتول باشد. در اینصورت اسامی را باید به این شکل نوشت: (علی بن بتول) برای شاهر و (فاطمه بنت خدیجه) برای زن
2. در جایی که نوشته شده، (فلان بن فلان) (اسم طالب) باید اسم شخصی که قصد جلب محبت دیگری را دارد به همراه اسم مادرش و لفظ بن یا بنت بنویسید.

3. بعد از نوشتن آن را تا کرده و به طالب بدهید با خود همراه کند. یا در بالشت خود و نه بالشت مطلوب! جا دهد.

### افزایش عشق شوهر به زن تا لحظه مرگ (مجرب)

بنا به هر دلیلی اگر سردی میان خود و شوهرتان احساس کردید مشروط بر اینکه بقصد تسخیر شوهر و گرفتن آزادی مطلق از او این کار را نکنید این دستور را اجازه می‌دهم در غیر اینصورت در هر دستوری که مینویسم اگر قصد سوء استفاده داشته باشید مطمئن باشید نتیجه نخواهید گرفت چون بنده فقط در در حلال اجازه داده‌ام و لا غیر!!!

دستور این است:

بر روی یک مقدار شربت شیرین از هر نوعی که باشد ولی حتما باید شیرین باشد یک بار سوره یاسین خوانده و 71 مرتبه این آیه را بخوانید.

((الْقَيْتُ عَلَيْكَ مَحَبَّةٌ مِّنِّي)) سپس ۷ مرتبه بگویند:  
 ((أَفْسِيْمٌ عَلَيْكُمْ يَا خَدَامَ سُورَةِ يَسٍ بِعِزَّةِ اللَّهِ وَجَلَالِهِ وَهَيْبَتِهِ آلا وَجَعَلْتُمْ  
 مَحَبَّتِي فِي قَلْبِ زَوْجِي ثَابِتَةً كَمَا تَثْبِتُ الْأَصَابِعُ فِي رَاْحَةِ الْيَدِ)) وبعد شربت  
 را به او بخورانید. مطمئن باشید تا روز مرگ شما را دوست خواهد داشت!

و بعد شربت را به او بخورانید. مطمئن باشید تا روز مرگ شما را دوست خواهد داشت!

افزایش عشق زن به شوهر تا لحظه مرگ (مجرب)

انصاف نیست که فقط برای زن ها دستور محبت بدهم بلکه برای شوهرانی که دوست دارند کاری کنند که زنشان تا آخر عمر دوستشان داشته باشد مشروط براینکه به قصد تمسخر زن و بدست آوردن آزادی مطلق از او این کار را نکنند، این دستور را اجازه می دهم . در غیر اینصورت در هر دستوری که مینویسم اگر قصد سوء استفاده داشته باشید مطمئن باشید نتیجه نخواهید گرفت چون بنده فقط در حلال اجازه داده ام و لا غیر!!!

دستور اینست:

444 مرتبه این دعا را بر قطعه ای نبات خوانده و به زنتان بخورانید. مطمئن باشید تا آخر عمر دوستتان خواهد داشت و از شما اطاعت امر خواهد کرد!

(( يَا مُقَلَّبَ الْقُلُوبِ قَلْبَ قَلْبِهَا وَ رُوحَهَا وَ جَسَدَهَا عَلَيَّ مَحَبَّتِي وَ عَشْقِي وَ أَنْسِي وَ الْفِتْيِ وَ مَوَدَّتِي وَ قَبُولِ قَوْلِي بِخُفٍّ يَا بَدْوَحَ وَيَا وَدُودَ أَجِبْ دَعْوَتِي يَا وَصَلًا نَيْلًا ))

دستور دوم:

در دو دستور قبلی یکی از طرفین مایل به ایجاد محبت بود. ولی حالا فرض کنید زن و شوهر با هم دعوا کرده اند و روی دیدن همدیگر را ندارند و هر دو بر موضع خود لج بازی و پافشاری میکنند. در این مواقع باید شخص سومی واسطه شود و این دستور را انجام داده و به خوردشان دهد . که در اینجا دو دستور خدمتتان تقدیم میکنم.

دستور اول:



1001 مرتبه ذکر (یاودود) بر دو عدد شیرینی یا قند یا آب نبات یا دو تازو لبیامامیته یا بروی مقداری شربت شیرین بخواند و به خوردشان دهد. انشأً الله محب همدیگر خواهند شد.

### دستور دوم:

بر روی دو شیرینی با آب و نبات یا دوتا زولبیا یا بامیه یک بار سوره الواقعة را بخوانید و بلا فاصله بعد از آن این را بخوانید و به خوردشان دهید.

((تَوَكَّلُوا يَا خُدَّامِ هَذِهِ السُّورَةُ بِاللَّفِّهِ وَالْمَحَبَّةِ بَيْنَ فُلَانِ بْنِ فُلَانٍ وَفُلَانَةَ بِنْتِ فُلَانَةَ بِحَقِّ هَمْطُوبٍ هَمْطُوبٍ لَهَوْبٍ أَحِبِّ يَصْمُتُونَ ذُوتِبَهَاءَ وَجَمَالَ تَوَكَّلُوا يَا خُدَّامِ هَذِهِ السُّورَةُ الشَّرِيفَةَ بِالْمَحَبَّةِ الدَّائِمَةِ وَالْوُدَادِ بَيْنَ فُلَانِ بْنِ فُلَانَةَ وَفُلَانَةَ بِنْتِ فُلَانَةَ بِحَقِّ هَذِهِ السُّورَةِ عَلَيْكُمْ وَطَاعَتِهَا لَدِينِكُمْ))

1- بجای فلان بن فلانه اسم شوهر و مادرش و بجای فلان بنت فلانه اسم زن و مادرش را بگویید .

2- در این دستور دوم نمی توان آن را بر شربت یا چیزهای مایع خواند ولی در دستور اولی می توانید بر روی مایعات و شربت شیرین نیز بخوانید.

**دستور آتشی کردن وسله رحم (مغرب)**

دستور اول:

هُوَ اللَّهُ الَّذِي لَا إِلَهَ إِلَّا هُوَ عَالِمُ الْغَيْبِ وَالشَّهَادَةِ هُوَ الرَّحْمَنُ الرَّحِيمُ (الحشر 22)

دستور دوم:

وَتَمَّتْ كَلِمَتُ رَبِّكَ صِدْقًا وَعَدْلًا لَا مُبَدَّلَ لِكَلِمَاتِهِ وَهُوَ السَّمِيعُ الْعَلِيمُ (115)

با همان کیفیت دستور اول همان اثر را دارد

زبان بند (بسیار مجرب)

اگر دشمن و بدخواه دارید و مرتباً پشت سر شما حرف می زنند با این دستور می توانید زبان آنها یا حتی همه مردم را ببندید تا دیگر پشت سر شما نتوانند بد گویی کنند .

دستور اینست:

بامحلول آیات زیر را نوشته و با خود همراه کنید.

((أَعُوذُ بِاللَّهِ مِنَ الشَّيْطَانِ الرَّجِيمِ بِسْمِ اللَّهِ الرَّحْمَنِ الرَّحِيمِ كَهَيْعِصِ حَمِيسِقِ  
صَمِّ بَكْمِ عُمَى فَهَمِّ لَا يَرْجِعُونَ كَهَيْعِصِ حَمِيسِقِ صَمِّ بَكْمِ عُمَى فَهَمِّ لَا  
يَنْطَبِقُونَ كَهَيْعِصِ حَمِيسِقِ صَمِّ بَكْمِ عُمَى فَهَمِّ لَا يَسْمَعُونَ كَهَيْعِصِ حَمِيسِقِ  
صَمِّ بَكْمِ عُمَى فَهَمِّ لَا يَتَكَلَّمُونَ كَهَيْعِصِ حَمِيسِقِ صَمِّ بَكْمِ عُمَى فَهَمِّ  
لَا يَسْتَذْكُرُونَ وَلَا حَوْلَ وَلَا قُوَّةَ إِلَّا بِاللَّهِ الْعَلِيِّ الْعَظِيمِ عَقَّدْتُ السَّبْطَةَ الْخَلْقِ  
وَالْبَشَرِ مِنْ كُلِّ أُمَّةٍ وَذَكَرْتُ جَمِيعَ بَنِي آدَمَ وَبَنَاتِ حَوَا لَأَتَحَرَّكَ بِهِ لِسَانُكَ  
لَتَعْجَلَ بِهِ إِنَّ عَلَيْنَا جَمْعَهُ وَقُرْآنَهُ يَا غِيَاثَ الْمُسْتَغِيثِينَ فَسَيَكْفِيكَهُمُ اللَّهُ وَهُوَ  
السَّمِيعُ الْعَلِيمُ))



## دستور نورانیت قلب و صفای باطن (بسیار مجرب)

دستور زیر برای نورانیت قلب و صفای باطن ، فوق العاده موثر است .مشروط بر اینکه از گناهان توبه نصوح کرده باشید و در راه خیر و معنویت قدم بردارید...بمدت 14 روز و هر روز 12 مرتبه این آیه را به نیت نورانیت قلب بخوانید

اللَّهُ نُورُ السَّمَاوَاتِ وَالْأَرْضِ مِثْلُ نُورِهِ كَمِشْكَاهٍ فِيهَا مِصْبَاحٌ الْمِصْبَاحُ فِي زُجَاجَةٍ  
الزُّجَاجَةُ كَأَنَّهَا كَوْكَبٌ دُرِّيٌّ يُوقَدُ مِنْ شَجَرَةٍ مُبَارَكَةٍ زَيْتُونَةٍ لَا شَرْقِيَّةٍ وَلَا غَرْبِيَّةٍ  
يَكَادُ زَيْتُهَا يُضِيءُ وَلَوْ لَمْ تَمْسَسْهُ نَارٌ نُورٌ عَلَى نُورٍ يَهْدِي اللَّهُ لِنُورِهِ مَنْ يَشَاءُ  
وَيَضْرِبُ اللَّهُ الْأَمْثَالَ لِلنَّاسِ وَاللَّهُ بِكُلِّ شَيْءٍ عَلِيمٌ (النور 35)

## تقویت اراده و همت و رفع کسلی و تنبلی (مجرب)

خیلی وقتها بخاطر تنبلی یا ضعف اراده قادر به انجام عبادت یا رسیدگی امور مهم دنیا و آخرت نمی شویم و متاسفانه به همین دلیل خیلی از فرصتها را از دست می دهیم که غالبا غیر قابل برگشت هستند برای همین منظور دستورات زیر باعث تقویت اراده و تقویت همت و رفع کسلی و تنبلی می شوند که قویا توصیه می کنم انجام شوند.

### دستور اول:

به مدت 14 روز و هر روز 101 مرتبه بعد از نماز صبح بگویند (یا میرید یا فعال یا قوی)

### نکته:

گفتن هر سه اسم با هم یک مرتبه حساب می شود.

### دستور دوم:

مداومت به سوره یاسین صبحها مخصوصا بعد از نماز صبح به نیت تسهیل امور اثری فوق العاده دارد و از مجربات موکدبنده می باشد.

### تسهیل امور مادی و معنوی (بسیار مجرب)

جهت امور مادی و معنوی مرحوم شیخ حسنعلی اصفهانی نخودکی (الیه الرحمه) مرتاض بزرگ اسلام دستوری فرموده اند که بارهائنده و دیگران تجربه نمودیم و نتایج بسیار عالی گرفتیم .

دستور اینست:

شبهای جمعه (پنج شنبه شب) بعد از نماز عشا بلافاصله یک بار سوره یاسین خوانده و سپس 110 صلوات فرستاده و ثواب این عمل رابه روح مومنین وادی السلام نجف هدیه کنید که اثری عظیم دارد.

### نشاط روزانه و نورانیت قلب با سوره یاسین (بسیار مجرب)

اگر کارتان سخت است یا مجبوریت ساعات زیادی سرکار باشید و می خواهید احساس خستگی نکنید و از طرفی می خواهید دلی نورانی داشته باشید کافیست هر روز اول صبح یک مرتبه سوره یاسین را به نیت تسهیل کار و نورانیت قلب بخوانید. این دستور از جمله مجربات قاطعی است که بنده در طول عمرم استفاده کرده ام .

### تطهیر نفس و جسد و عقل از وسواس و سحر (بسیار مجرب)

برای تطهیر و پاکسازی نفس و جسد و عقل از هرگونه وسواس و سحر و رحس شیطان این دستور بسیار مجرب است

دستور اینست:

به مدت 40 روز و هر روز دست راست خود را بر روی سینه محل جناح و نزدیک قلب قرار داده و 40 مرتبه آیه تطهیر ((إِنَّمَا يُرِيدُ اللَّهُ لِيُذْهِبَ عَنْكُمُ الرِّجْسَ أَهْلَ الْبَيْتِ وَيُطَهِّرَكُمْ تَطْهِيرًا)) را بخوانید همچنین این آیه را 40 مرتبه دیگر بر روی آب خوانده و به آرامی به آب دمیده و بخورید بی شک بعد از 40 روز تفاوت را احساس خواهید کرد.

### موفقیت و نجات در هر کاری (بسیار بسیار مجرب)

برای موفقیت در هر کاری حلال و مشروع این دعا اثری بسیار مجرب و اعجاز انگیز دارد. کفایت سه روز قبل از انجام یا اقدام به هر کار مهمی آنرا به نیت نجات و موفقیت در کار بخوانید تا اثر اعجاز انگیز آنرا به چشم ببینید از این دعا می توان در امور مهمی مثل طلب حاجت از کسی یا شروع کار یا پروژه مهم یا اقدام به ازدواج یافتن پیش بزرگی و هر موارد مشروع دیگری استفاده کرد. بهتر است سه روز قبل از اقدام به هر کاری شبها و هر شب یک مرتبه خوانده شود و اگر به مدت سه روز بعد از هر نماز یک مرتبه بخوانید اثرش فوری خواهد بود.

دعا اینست:

((سُبْحَانَ الَّذِي سَخَّرَ لَنَا هَذَا وَمَا كُنَّا لَهُ مُقْرِنِينَ يَا عَظِيمُ أَنْتَ الْعَظِيمُ قَدْ أَهْمَنِي أَمْرٌ عَظِيمٌ وَكُلُّ أَمْرٍ عَظِيمٍ أَهْمَنِي يَهْوَنُ بِأَمْرِكَ يَا عَظِيمُ يَا خَى بِيدِكَ مَفَاتِيحَ أَسْرَارِ الْغُيُوبِ وَمَفَاتِيحَ أَنْوَارِ الْقُلُوبِ أَسْأَلُكَ أَنْ تُكْشِفَ لِي عَنْ سِرِّكَ لِسْمِ مَكْتُومٍ يَا مَنْ وَسَّعَ عِلْمَهُ بِظَاهِرِ كُلِّ مَعْلُومٍ وَأَحَاطَتْ خَبْرَتُهُ بِاطْنِ كُلِّ مَفْهُومٍ أَسْأَلُكَ بِأَسْمَائِكَ الْحُسْنَى كُلِّهَا مَا عَلِمْتَ مِنْهَا وَمَالِمُ أَغْلَمُ وَبِفَضْلِ بِسْمِ اللَّهِ الرَّحْمَنِ الرَّحِيمِ وَبِحَقِّ لَا إِلَهَ إِلَّا اللَّهُ وَبِجَاهِ رَسُولِكَ مُحَمَّدٍ صَلَّى اللَّهُ عَلَيْهِ وَآلِهِ وَسَلَّمَ وَبِمُحِبَّتِهِ لَكَ وَبِمُحِبَّتِهِ فِيكَ وَبِالسِّرِّ الَّذِي بَيْنَكَ وَبَيْنَهُ أَنْ تَفْتَحَ لِي أَبْوَابَ حِكْمَتِكَ وَتَطْلُبْنِي عَلَى خَزَائِنِ سِرِّكَ وَحِلِّ بَيْنِي وَبَيْنَ غَوَارِضِهِ بِالرَّحْمِ الرَّاحِمِينَ وَصَلَّى اللَّهُ عَلَيَّ مُحَمَّدٍ وَآلِهِ الطَّيِّبِينَ الطَّاهِرِينَ وَصَحْبِهِ الْمُتَّخِضِينَ وَسَلَّمَ تَسْلِيمًا كَثِيرًا))

سپس هفت دور آیات 21 الى آخر سورة حشر را بخوانید

لَوْ أَنْزَلْنَا هَذَا الْقُرْآنَ عَلَى جَبَلٍ لَرَأَيْتَهُ خَاشِعًا مُتَصَدِّعًا مِّنْ خَشْيَةِ اللَّهِ وَتِلْكَ الْأَمْثَالُ نَضْرِبُهَا لِلنَّاسِ لَعَلَّهُمْ يَتَفَكَّرُونَ (21 النور)

هُوَ اللَّهُ الَّذِي لَا إِلَهَ إِلَّا هُوَ عَالِمُ الْغَيْبِ وَالشَّهَادَةِ هُوَ الرَّحْمَنُ الرَّحِيمُ (22 النور)

هُوَ اللَّهُ الَّذِي لَا إِلَهَ إِلَّا هُوَ الْمَلِكُ الْقُدُّوسُ السَّلَامُ الْمُؤْمِنُ الْمُهَيْمِنُ الْعَزِيزُ الْجَبَّارُ الْمُتَكَبِّرُ سُبْحَانَ اللَّهِ عَمَّا يُشْرِكُونَ (23 النور)

هُوَ اللَّهُ الْخَالِقُ الْبَارِئُ الْمُصَوِّرُ لَهُ الْأَسْمَاءُ الْحُسْنَى يُسَبِّحُ لَهُ مَا فِي السَّمَاوَاتِ وَالْأَرْضِ وَهُوَ الْعَزِيزُ الْحَكِيمُ (النور 24)

## رازی برای موفقیت در هر کار مهم (بسیار مجرب)

اگر قرار است به نیت انجام کار مهمی از منزل خارج شوید و دلتان می خواهد کارتان بگیرد و موفق شوید می توانید از این دستور مجرب استفاده کنید. قبل از خروج از منزل دستهایتان را روبه آسمان بگیرید و اینها را بخوانید.

1- سوره جن یک مرتبه

2- (آیت الکرسی) 5 مرتبه

3- صلوات 5 مرتبه

4- لَقَدْ جَاءَكُمْ رَسُولٌ مِّنْ أَنْفُسِكُمْ عَزِيزٌ عَلَيْهِ مَا عَنِتُّمْ حَرِيصٌ عَلَيْكُمْ

بِالْمُؤْمِنِينَ رَؤُوفٌ رَّحِيمٌ 5 مرتبه

5- توکلت علی الله لا حول و لا قوه الا بالله العلی العظیم 6 مرتبه

سپس از خدا حاجت بخواهید

## برای موفقیت در امتحانات مخصوصا کنکور (بسیار مجرب)

قبل از خروج از منزل و رفتن به امتحان اینها را بخوانید:

1- (آیت الکرسی) 5 مرتبه

2- (بسم الله لا حول و لا قوه الا بالله) 6 مرتبه

سپس این ذکر راتا رسیدن سر جلسه امتحان و گرفتن برگه امتحان مرتباً تکرار کنید.

(یا صمد انت ثقتی و رجایی یا صمد)

نکته بسیار مهم:

سعی کنید درمواقع تکرار ذکر آخر اصلا با کسی حرف نزنید فقط جواب سلام را بدهید یا فقط هنگام ضرورت حرف بزنید .

### دفع شر دشمنان ومسئولین (بسیار مجرب)

برای دفع شر هر نوع دشمنی از قبیل جن و انس بارها این دستور را تجربه شده است . بعد از نیمه شب شرعی وضو گرفته و دو رکعت نماز به نیت حاجت بخوانید بعد اتمام نماز بدون اینکه از جای خود برخیزید یا با کسی حرف بزنید ، 1511 مرتبه (یا هو) بگویید و بعد از آن خدا را بحق (یا هو) دعا کنید تا شر دشمنان را از سرتان کم کنید .

لازم به ذکر است این دستور از اسرار است و درعین ساده بودن بسیار موثر است و طوری عمل می کند که انگار دشمنان شما رانمی بینند . همین طور دست کردن انگشتر جدید صینی 7 جلاله که به ترتیب صحیح نقش شده باشد اثر فوق العاده ای در دفع شر دشمنان و تسهیل امور خواهد داشت .

### دفع شر اشخاص بدون دانستن اسم مادر (بسیار مجرب)

خیلی وقتها گرفتار شخصی در اجتماع یا مسئولی در ادارهای یا ارگانی می شوید که بنا به عامل موجه و یا غیر موجه قصد ضربه زدن یا اذیت به شما دارد و چون دسترسی به ایسم مادر اشخاص در این دو روزانه بسیار مشکل شده است بنابراین این دستور را که مجرب شخصی بنده است و به خیلی ها داده ام را خدمتان تقدیم می کنم و امیدوارم خداوند ما را از شر هر نامرد و ظالمی در هر لباسی حفظ فرماید . آمین

دستور اینست:

بعد از هر نماز و قبل از مواجهه با شخص مورد نظر اینها را بخوانید به اذن خدا محبت شما در دل او می افتد و ...

اعوذ با الله من الشيطان الرجيم بسم الله الرحمن الرحيم وصلى الله على سيدنا محمد و اله و صحبه و سلم

وَلَمَّا سَكَتَ عَن مُوسَى الْغَضَبُ أَخَذَ الْأَلْوَاحَ وَفِي نُسْخَتِهَا هُدًى وَرَحْمَةٌ لِلَّذِينَ هُمْ لِرَبِّهِمْ يَرْهَبُونَ (154 العراف)

((اللهم انى اسألك بهيئة عظميتك وسطوة جلالك ان تجعل محبتي في قلب فلان بن فلانه واجعل المحبة والمودة في قلبه واعطيه على فضلك يا ارحم الراحمين وصل الله على سيدنا محمد وآله وسلم))

نکات مهم:

1- بجای فلان به فلانه باید اسم شخص و مادرش را بگویید. اما در صورتی که اسم مادر شخص را ندانید باید اسم شخص را گفته و بجای مادرش اسم هوا را بگویید.

2- اگر اسم شخص یا مادرش را نمی دانید بجای فلانه به فلانه باید نیت آن شخص را بکنید و در ذهن خودتان او را تصور کنید و هر چه تصور قوی تر باشد سرعت تاثیر بیشتر است.

هلاک ظالم (بسیار مجرب)

دستور اول:



خواندن دعای علقمه و مداومت هر روز بر آن به نیت هلاک ظالم بارها توسط ما تجربه شده و اثر قعطی داشته است /

یا اللَّهُ یا اللَّهُ یا اللَّهُ \* یا مُجِيبَ دَعْوَةِ الْمُضْطَرِّينَ \* ویا کاشِفَ کَرْبِ الْمَکْرُوبِینَ \* ویا غِیاثَ الْمُسْتَغِیثِینَ \* ویا صَرِیحَ الْمُسْتَضْرِحِینَ \* ویا مَنْ هُوَ أَقْرَبُ إِلَیَّ مِنْ حَبْلِ الْوَرِیدِ \* ویا مَنْ یَحُولُ بَیْنَ الْمَرءِ وَقَلْبِهِ \* ویا مَنْ هُوَ بِالْمَنْظَرِ الْأَعْلَى وَبِالْأَفْقِ الْمُبِینِ \* ویا مَنْ هُوَ الرَّحْمَنُ الرَّحِیمُ عَلَی الْعَرْشِ اسْتَوَى \* ویا مَنْ یَعْلَمُ خائِنَةَ الْأَعِینِ وَمَا تُخْفِی الصُّدُورُ \* ویا مَنْ لَا یخْفِی عَلَیْهِ خَافِیَةٌ ویا مَنْ لَا تَشْتَبِهُ عَلَیْهِ الْأَصْواتُ \* ویا مَنْ لَا تُغْلَطُهُ الْحَاجاتُ \* ویا مَنْ لَا یُیرِمُهُ إِحْراحُ الْمَلْحِینَ \* یا مُذْرِکَ کُلِّ قُوتٍ \* ویا جَامِعَ کُلِّ شَمْلٍ \* ویا باریَّ النَّفُوسِ بَعْدَ الْمَوْتِ \* یا مَنْ هُوَ کُلُّ یَوْمٍ فی شَأْنٍ \* یا قاضِیَ الْحَاجاتِ \* یا مُنْقِصَ الْکُرْباتِ \* ویا مُعْطِیَ السُّؤْلاتِ \* یا وَلِیَّ الرَّغباتِ یا کافیَ الْمُهْماتِ \* یا مَنْ یُکْفِی مِنْ کُلِّ شَیْءٍ وَلَا یُکْفِی مِنْهُ شَیْءٌ فی السَّمَاواتِ وَالْأَرْضِ \* أَسْأَلُکَ بِحَقِّ مُحَمَّدٍ وَعَلِیٍّ وَبِحَقِّ فَاطِمَةَ بِنْتِ نَبِیکَ وَبِحَقِّ الْحَسَنِ وَالْحُسَینِ فَإِنِّی بِهِمْ أَتَوَجَّهُ إِلَیکَ فی مَقامِی هَذَا وَبِهِمْ أَتَوَسَّلُ وَبِهِمْ أَتَشْفَعُ إِلَیکَ \* وَبِحَقِّهِمْ أَسْأَلُکَ وَأُقْسِمُ وَأَعِزُّمُ عَلَیکَ \* وَبِالشَّانِ الَّذِی لَهِمْ عِنْدَکَ وَبِالْقَدْرِ الَّذِی لَهِمْ عِنْدَکَ وَبِالَّذِی فَضَّلْتَهُمْ عَلَی الْعَالَمِینَ \* وَبِاسْمِکَ الَّذِی جَعَلْتَهُ عِنْدَهُمْ وَبِهِ خَصَّصْتَهُمْ ذِوْنَ الْعَالَمِینَ \* وَبِهِ أَبْنَيْتَهُمْ وَأَبْنَتْ فَضْلَهُمْ مِنْ فَضْلِ الْعَالَمِینَ حَتَّى فاقَ فَضْلَهُمْ فَضْلَ الْعَالَمِینَ جَمِیعاً \* أَسْأَلُکَ أَنْ تُصَلِّیَ عَلَی مُحَمَّدٍ وَآلِ مُحَمَّدٍ وَأَنْ تُکَشِفَ عَنِّی هَمِّی وَغَمِّی وَکَرْبِی \* وَتُکَفِّیَنِی الْمُهْمَ مِنْ أُمُورِی \* وَتَقْضِیَ عَنِّی دِینِی \* وَتُجَبِّرَنِی مِنَ الْفَقْرِ \* وَتُجَبِّرَنِی مِنَ الْفَاقِهِ وَتُغْنِیَنِی عَنِ الْمَسْأَلَةِ إِلی الْمَخْلُوقِینَ \* وَتُکَفِّیَنِی هَمَّ مَنْ أَحَافَ هَمَّهُوَعُسْرَ مَنْ أَحَافَ عُسْرَهُ \* وَحُزُونََهُ مَنْ أَحَافَ حُزُونَتَهُ \* وَشَرَّ مَنْ أَحَافَ شَرَّهُ \* وَمَکْرَ مَنْ أَحَافَ مَکْرَهُ \* وَبَغْیَ مَنْ أَحَافَ بَغْیَهُ \* وَجَوْرَ مَنْ أَحَافَ جَوْرَهُ \* وَسُلْطَانَ مَنْ أَحَافَ سُلْطَانَهُ \* وَکَیْدَ مَنْ أَحَافَ کَیْدَهُ \* وَمَقْدَرَهُ مَنْ أَحَافَ بَلاءَ مَقْدَرَتِهِ عَلَیَّ \* وَتَرَدُّ عَنِّی کَیْدَ الْکَیْدِهِ وَمَکْرَ الْمَکْرِهِ \* اللَّهُمَّ مَنْ أَرادَنِ بِسُوءِ فِأَرِدُهُ \* وَمَنْ کادَنِ فَکَیْدُهُ \* وَاصْرِفْ عَنِّی کَیْدَهُ وَمَکْرَهُ وَبِأَسْأَلُکَ وَأَمَانِیَّتَهُ \* وَأَمْنَعُهُ عَنِّی کَیْفَ شِئْتَ وَأَنِّی شِئْتَ \* اللَّهُمَّ اشْغَلْهُ عَنِّی بِفَقْرِ لا تُجَبِّرُهُ \* وَبِإِلاءَ لا تُسْتَرُهُ \* وَبِإِفاءَهُ لا تُسَدِّدْهُ \* وَبِسَقَمِهِ لا تُعافِیهِ \* وَذُلَّ لا تُعِزَّهُ \* وَبِمَسْکَنِهِ لا تُجَبِّرْهُ \* اللَّهُمَّ اضْرِبْ بِالذُّلِّ نَصَبَ عَیْنِی \* وَأَدْخِلْ عَلَیْهِ الْفَقْرَ فی مَنْزِلِهِ \* وَالْإِلاءَ وَالسَّقَمَ فی بَدَنِهِ \* حَتَّى تَشْغَلَهُ عَنِّی بِشُغْلِ شَاغِلٍ لا فِراغَ لَهُ \* وَأَنْسِهِ ذِکْرِی کَمَا أَنْسِیْتَهُ ذِکْرَکَ \* وَخُذْ عَنِّی بِسَمْعِهِ وَبِصَرِّهِ وَبِلسَانِهِ وَبِیَدِهِ وَرِجْلِهِ وَقَلْبِهِ وَجَمِیعِ جِوارِحِهِ \* وَأَدْخِلْ عَلَیْهِ فی جَمِیعِ ذَلِکَ السَّقَمَ وَلا تُشْفِهِ حَتَّى تَجْعَلَ ذَلِکَ لَهُ شُغْلاً شَاغِلاً عَنِّی وَعَنْ ذِکْرِی \* وَاکْفِیَنِی یا کافیَ ما لا یُکْفِی سِواکَ \* فَإِنَّکَ الْکافیَ لا کافیَ سِواکَ \* وَمُفَرِّجَ لا مُفَرِّجَ سِواکَ \* وَمُعِیْثَ لا مُعِیْثَ سِواکَ \* وَجَارَّ لا جَارَّ سِواکَ \* خابَ مَنْ کانَ رَجاؤُهُ سِواکَ وَمُعِیْثُهُ سِواکَ وَمَفْرَعُهُ إِلی سِواکَ وَمَهْرَبُهُ وَمَلْجُؤُهُ إِلی غَیْرِکَ \* وَمَنْجَاهُ مِنْ مَخْلُوقِ غَیْرِکَ فَأَنْتَ یَقْتِی وَرِجائِی وَمَفْرَعِی وَمَهْرَبِی وَمَلْجَبِی وَمَنْجائِی \* فَبِکَ اسْتَنْجِحْ وَبِکَ اسْتَنْجِحْ وَبِمُحَمَّدٍ وَآلِ مُحَمَّدٍ أَتَوَجَّهُ إِلَیکَ وَأَتَوَسَّلُ وَأَتَشْفَعُ \* فَاسْأَلْکَ یا اللَّهُ یا اللَّهُ یا اللَّهُ فَالکَ الْحَمْدُ وَلِکَ الشُّکْرُ وَالِیکَ الْمُشْتَاکِی وَأَنْتَ الْمُسْتَعانُ \* فَاسْأَلْکَ یا اللَّهُ یا اللَّهُ یا اللَّهُ بِحَقِّ مُحَمَّدٍ وَآلِ



مُحَمَّدَ أَنْ تُصَلِّيَ عَلَيَّ مُحَمَّدَ وَآلِ مُحَمَّدٍ وَأَنْ تَكْشِفَ عَنِّي غَمِّي وَهَمِّي وَكَرْبِي فِي مَقَامِي هَذَا كَمَا كَشَفْتَ عَن نَبِيِّكَ هَمَّهُ وَعَمَّهُ وَكَرْبَهُ وَكَفَيْتَهُ هَوْلَ عَدُوِّهِ \* فَاكْشِفْ عَنِّي كَمَا كَشَفْتَ عَنْهُ \* وَفَرِّجْ عَنِّي كَمَا فَرَّجْتَ عَنْهُ \* وَأَكْفِنِي كَمَا كَفَيْتَهُ \* وَأَصْرِفْ عَنِّي هَوْلَ مَا أَخَافُ هَوْلَهُ \* وَمَمُؤُونَةَ مَا أَخَافُ مَمُؤُونَتَهُ \* وَهَمَّ مَا أَخَافُ هَمَّهُ \* بِإِلا مَمُؤُونَهُ عَلَيَّ نَفْسِي مِنْ ذَلِكَ \* وَأَصْرِفْنِي بِقَضَاءِ حَوَائِجِي وَكَفَايَةِ مَا أَهَمَّنِي هَمَّهُ \* مِنْ أَمْرِ آخِرَتِي وَدُنْيَايَ \* يَا أَمِيرَ الْمُؤْمِنِينَ يَا أَبَا عَبْدِ اللَّهِ عَلَيْنَا مِنْ سَلَامِ اللَّهِ أَبَدًا مَا بَقِيَتْ وَبَقِيَ اللَّيْلُ وَالنَّهَارُ \* وَلَا جَعَلَهُ اللَّهُ آخِرَ الْعَهْدِ مِنْ زِيَارَتِكُمْ وَلَا فَرَّقَ اللَّهُ بَيْنِي وَبَيْنَكُمْ \* اللَّهُمَّ أَحْيِنِي حَيَاةَ مُحَمَّدٍ وَدُرِّيَّتِهِ وَأَمِتْنِي مَمَاتِهِمْ وَتَوَفَّنِي عَلَيَّ مِلَّتِهِمْ وَأَحْشُرْنِي فِي زُمْرَتِهِمْ وَلَا تُفَرِّقْ بَيْنِي وَبَيْنَهُمْ طَرْفَةَ عَيْنٍ أَبَدًا فِي الدُّنْيَا وَالْآخِرَةِ. يَا أَمِيرَ الْمُؤْمِنِينَ يَا أَبَا عَبْدِ اللَّهِ أَنْتِيتُمْ زَائِرًا (قَصَدْتُكُمْ زَائِرًا بگويد در وقتی از دور بخواند) وَمَتَوَسَّلًا إِلَى اللَّهِ رَبِّي وَرَبِّكُمْ \* وَمَتَوَجَّهًا إِلَيْهِ بِكُمْ وَمُسْتَشْفِعًا بِكُمْ إِلَى اللَّهِ فِي حَاجَتِي هَذِهِ \* فَاشْفَعْ لِي فَإِنَّ لَكُمْ عِنْدَ اللَّهِ الْمَقَامَ الْمَحْمُودَ وَالْجَاهَ الْوَجِيهَ وَالْمَنْزِلَ الرَّفِيعَ وَالْوَسِيلَةَ \* إِنِّي أَنْقَلِبُ عَنْكُمْ مُنْتَظِرًا لِتَنْجِزِ الْحَاجَةِ وَقَضَائِهَا وَتَجَاحِهَا مِنَ اللَّهِ بِشَفَاعَتِكُمْ لِي إِلَى اللَّهِ فِي ذَلِكَ \* فَلَا أَخِيبُ وَلَا يَكُونُ مُنْقَلَبِي مُنْقَلَبًا خَائِبًا خَاسِرًا \* بَلْ يَكُونُ مُنْقَلَبِي مُنْقَلَبًا رَاجِحًا مُفْلِحًا مُنْجِحًا مُسْتَجَابًا لِي بِقَضَاءِ جَمِيعِ حَوَائِجِي وَتَشْفَعًا لِي إِلَى اللَّهِ \* أَنْقَلِبْ عَلَيَّ مَا شَاءَ اللَّهُ \* وَلَا حَوْلَ وَلَا قُوَّةَ إِلَّا بِاللَّهِ \* مَفُوضًا أَمْرِي إِلَى اللَّهِ \* مُلْجِنًا ظَهْرِي إِلَى اللَّهِ \* وَمَتَوَكَّلًا عَلَى اللَّهِ وَأَقُولُ حَسْبِيَ اللَّهُ وَكَفَى \* سَمِعَ اللَّهُ لِمَنْ دَعَا \* لَيْسَ لِي وَرَاءَ اللَّهِ وَوَرَاءَكُمْ يَا سَادَتِي مُنْتَهَى \* مَا شَاءَ رَبِّي كَانَ \* وَمَا لَمْ يَشَأْ لَمْ يَكُنْ \* وَلَا حَوْلَ وَلَا قُوَّةَ إِلَّا بِاللَّهِ \* أَسْتَوْدِعُكُمْ اللَّهُ وَلَا جَعَلَهُ اللَّهُ آخِرَ الْعَهْدِ مِنْ زِيَارَتِكُمْ \* أَنْصَرَفْتُ يَا سَيِّدِي يَا أَمِيرَ الْمُؤْمِنِينَ وَمَوْلَايَ \* وَأَنْتَ يَا أَبَا عَبْدِ اللَّهِ \* يَا سَيِّدِي وَسَلَامِي عَلَيْنَا مُتَّصِلٌ مَا اتَّصَلَ اللَّيْلُ وَالنَّهَارُ \* وَاصِلٌ ذَلِكَ إِلَيْكُمْ غَيْرُ مَحْجُوبٍ عَنْكُمْ سَلَامِي إِنْ شَاءَ اللَّهُ \* وَأَسْأَلُهُ بِحَقِّكُمْ أَنْ يَشَاءَ ذَلِكَ وَيَفْعَلَ فَإِنَّهُ حَمِيدٌ مَجِيدٌ \* أَنْقَلِبْتُ يَا سَيِّدِي عَنْكُمْ تَائِبًا حَامِدًا لِلَّهِ شَاكِرًا رَاجِحًا لِلْإِجَابَةِ غَيْرَ آيِسٍ وَلَا قَانِطٍ أَبْيَأَ عَائِدًا رَاجِعًا إِلَى زِيَارَتِكُمْ \* غَيْرَ رَاغِبٍ عَنْكُمْ وَلَا مِنْ زِيَارَتِكُمْ \* بَلْ رَاجِعٌ عَائِدٌ إِنْ شَاءَ اللَّهُ \* وَلَا حَوْلَ وَلَا قُوَّةَ إِلَّا بِاللَّهِ الْعَلِيِّ الْعَظِيمِ \* يَا سَادَتِي رَغِبْتُ إِلَيْكُمْ وَإِلَى زِيَارَتِكُمْ بَعْدَ أَنْ زَهَدْتُ فِيكُمْ وَفِي زِيَارَتِكُمْ أَهْلُ الدُّنْيَا فَلَا خَيْبَنِي اللَّهُ مِمَّا رَجَوْتُ وَمَا أَمَلْتُ فِي زِيَارَتِكُمْ إِنَّهُ قَرِيبٌ مُجِيبٌ.

### دستور دوم:

گر ظالمی یا ساحری با استفاده از قدرتهای خود به طور مداوم اقدام به آزار واذیت و گره انداختن در کار شما می کند و توانایی مقابله با او را ندارید یا از او می ترسید با این دعای بسیار قوی و مجرب می توانید وی را ادب نموده و اثر اعمالش را به خودش برگردانید تا به سزای اعمالش برسد .

نکته بسیار مهم:

انجام این دستور اثر مهلک و بسیار قوی دارد که باید دقت کنید که طرف واقعا مستحق حلاک باشد و چاره ای جز هلاک کردن او ندارید زیرا اگر خلاف شهر باشد اثر این عمل به خود شما بر می گردد و صدمات جبران ناپذیری به همراه خواهد داشت و بنده هیچگونه مسئولیت شرعی و عرفی در صورت استفاده نابجا را نمی پذیرم .

دستور اینست:

برای هلاک کردن ظالم سه روز به نیت قربهٔ الی الله روزه بگیرید و در اثنای روزه از خوردن غذاها با فراوردهای حیوانی مثل گوشت و شیر و پنیر و غیره باید پرهیز کنید غذای شما باید گیاهی و طبیعی باشد .

روز سوم هزلر دانه نمک دانه درشت را جدا کرده و بر روی هر دانه به نیت هلاک ظالم یک مرتبه سوره تبت را بدون بسم الله الرحمن الرحیم بخوانید تا اینکه به دانه صدم برسید بعد از قرائت سوره بر روی صد دانه باید این دعا را بخوانید

((اللَّهُمَّ اهْلِكْ عَدُوِّي فُلَانِ بْنِ فُلَانِهِ كَمَا اهْلَكْتَ اَعْدَاءَ الْاَنْبِيَاءِ وَالْمُرْسَلِينَ

وَأَقْهَرِ فُلَانَ بْنَ فُلَانِهِ فِي هَذِهِ السَّاعَةِ اَللَّهُمَّ يَا قَاهِرِيَا اِذَا الْبَطْنُ الشَّدِيدُ يَأْتِي الْقِتَالَ  
لِمَا يَرِيدُ اَللَّهُمَّ اهْلِكْ عَدُوِّي فُلَانَ بْنَ فُلَانِهِ بِحَقِّ سُورَةِ تَبَّتْ يَدِي وَخُرُوفِ  
تَبَّتْ يَدِي وَبِكَلِمَاتِ تَبَّتْ يَدِي اَللَّهُمَّ بِسِرِّ اَنْبِيَائِكَ وَرُسُلِكَ وَ بِسِرِّ حَبِيبِكَ  
مُحَمَّدٍ عَلَيْهِ اَفْضَلُ الصَّلَاةِ وَالسَّلَامِ وَ بِسِرِّ قَهْرِ جَلَالِكَ وَ بِسِرِّ جَيْدِ اَسْمَائِكَ وَ مَا اَنْشَأَهُ  
فِي كِتَابِكَ مَالِكِ جَمِيعِ رِقَابِ الْعِبَادِ فَاِنَّكَ قُلْتَ وَقَوْلُكَ الْحَقُّ اَدْعُوْنِي  
اَسْتَجِبْ لَكُمْ اِنَّكَ لَا تَخْلِفُ الْمِيْعَادِ يَا قَاضِيَ الْحَاجَاتِ يَا مُجِيبَ الدَّعَوَاتِ  
يَا قَادِرِ يَا قَاهِرِ يَا كَبِيْرَ فَاِنَّكَ عَلَيَّ كُلِّ شَيْءٍ قَدِيْرٌ))

و بعد از هر صد بار خواندن بر روی دانه های دیگر یک مرتبه باید همان دعا را بخوانید. بطور کل بعد از هر صد بار خواندن یکبار دعا را بخوانید تا هزار دانه تمام شوند.

بعد از اتمام قرائت بر روی هزار دانه، آنها را در پارچه سفیدی ریخته و آنرا محکم ببندید. حالا باید آنرا در یک چاه یا نهر یا رودخانه بیندازید. بعد از ذوب شدن نمک ها در آب اثر آن شروع می شود....

### ترس از وقوع بلا و دفع آن (بسیار بسیار مجرب)

اگر از وقوع بلای ترسید یا خواب بدی دیدید که از تعبیر شدنش می ترسید با این عمل بسیار مجرب می توانید آن را دفع کنید .  
برای اینکار کافیست 100 مرتبه ((لا حول و لا قوة الا بالله)) بگویید و مقداری پول صدقه بدهید.

### دفع فال بد با نفوس بد زدن (مجرب)

خیلی وقتها انسان خواب بدی میبیند یا منتظر وقوع یک اتفاق ناگوار است و با اینکه در مورد مسئله ای مرتب میزند یا... و اینکار را چیزی جز افزایش نگرانی و اضطراب و استرس در شخص .

اگر به این حالات دچار شد بعد از دعای زیر استفاده کنید و آن را با اعتقاد کامل به قدرت کامل در مورد دفع شر و ضرر و زیان بخوانید تا اجابت سریع آن را ببینید ضمن بهتر است آن را همراه با دعا های سکینه (دستور بعدی) استفاده کنید.

دعا اینست :

((اللَّهُمَّ لَا يُؤْتِي الْخَيْرَ إِلَّا أَنْتَ وَلَا يَدْفَعُ السَّيِّئَاتِ إِلَّا أَنْتَ وَلَا حَوْلَ وَلَا قُوَّةَ إِلَّا بِكَ))

رفع ترس و ایجاد سکینه قلبی (مغرب)

این 13 آیه را 3 دور به نیت آرامش قلبی بخوانید. آرامش و طمأنینه جای گزین ترس و اضطراب شما می شود.

وَقَالَ لَهُمْ نَبِيُّهُمْ إِنَّ آيَةَ مُلْكِهِ أَنْ يَأْتِيَكُمُ التَّابُوتُ فِيهِ سَكِينَةٌ مِّن رَّبِّكُمْ وَبَقِيَّةٌ مِّمَّا تَرَكَ آلُ مُوسَىٰ وَآلُ هَارُونَ تَحْمِلُهُ الْمَلَائِكَةُ إِنَّ فِي ذَلِكَ لَآيَةً لِّكُمْ إِن كُنْتُمْ مُّؤْمِنِينَ (البقره 248)

ثُمَّ أَنْزَلَ اللَّهُ سَكِينَتَهُ عَلَىٰ رَسُولِهِ وَعَلَى الْمُؤْمِنِينَ وَأَنْزَلَ جُنُودًا لَّمْ تَرَوْهَا وَعَذَّبَ الَّذِينَ كَفَرُوا وَذَلِكَ جَزَاءَ الْكَافِرِينَ (التوبه 26)

إِلَّا تَنْصُرُوهُ فَقَدْ نَصَرَهُ اللَّهُ إِذْ أَخْرَجَهُ الَّذِينَ كَفَرُوا ثَانِيَ اثْنَيْنِ إِذْ هُمَا فِي الْغَارِ إِذْ يَقُولُ لِصَاحِبِهِ لَا تَحْزَنْ إِنَّ اللَّهَ مَعَنَا فَأَنْزَلَ اللَّهُ سَكِينَتَهُ عَلَيْهِ وَأَيَّدَهُ بِجُنُودٍ لَّمْ تَرَوْهَا وَجَعَلَ كَلِمَةَ الَّذِينَ كَفَرُوا السُّفْلَىٰ وَكَلِمَةُ اللَّهِ هِيَ الْعُلْيَا وَاللَّهُ عَزِيزٌ حَكِيمٌ (40 التوبه)

هُوَ الَّذِي أَنْزَلَ السَّكِينَةَ فِي قُلُوبِ الْمُؤْمِنِينَ لِيَزْدَادُوا إِيمَانًا مَّعَ إِيمَانِهِمْ وَاللَّهُ جُنُودُ السَّمَاوَاتِ وَالْأَرْضِ وَكَانَ اللَّهُ عَلِيمًا حَكِيمًا (4 الفتح)

لَقَدْ رَضِيَ اللَّهُ عَنِ الْمُؤْمِنِينَ إِذْ يُبَايِعُونَكَ تَحْتَ الشَّجَرَةِ فَعَلِمَ مَا فِي قُلُوبِهِمْ فَأَنْزَلَ السَّكِينَةَ عَلَيْهِمْ وَأَثَابَهُمْ فَتْحًا قَرِيبًا (الفتح 18)

إِذْ جَعَلَ الَّذِينَ كَفَرُوا فِي قُلُوبِهِمُ الْحَمِيَّةَ الْحَمِيَّةَ الْجَاهِلِيَّةَ فَأَنْزَلَ اللَّهُ سَكِينَتَهُ عَلَى رَسُولِهِ وَعَلَى الْمُؤْمِنِينَ وَأَلْزَمَهُمْ كَلِمَةَ التَّقْوَى وَكَانُوا أَحَقَّ بِهَا وَأَهْلَهَا وَكَانَ اللَّهُ بِكُلِّ شَيْءٍ عَلِيمًا (26الفتح)

نکته مهم:

برای رفع ترس بچه بهتر است آیات را برآب خوانده و به آن دمیده و به او بخورانید.  
دعای حفظ از مکر و حيله و شر دشمنان (بسیار مجرب)

هر روز بعد از هر نماز واجب به این دعا مداومت کرده تا در محدوده امن الهی قرار بگیرید و شر و میکروبیروزنگ هیچ دشمنی به شما نرسد و اگر رسید ، به شما اثر نکند. و این عمل از مجربات موکد است.

((اعوذ بالله من الشيطان الرجيم بسم الله الرحمن الرحيم وَإِذَا قَرَأْتَ الْقُرْآنَ جَعَلْنَا بَيْنَكَ وَبَيْنَ الَّذِينَ لَا يُؤْمِنُونَ بِالْآخِرَةِ حِجَابًا مَسْتُورًا وَجَعَلْنَا عَلَى قُلُوبِهِمْ أَكِنَّةً أَنْ يَفْقَهُوهُ وَفِي آذَانِهِمْ وَقْرًا وَإِذَا ذَكَرْتَ رَبَّكَ فِي الْقُرْآنِ وَحْدَهُ وَلَوَّا عَلَى أَدْبَارِهِمْ نُفُورًا اللَّهُمَّ إِنِّي أَسْأَلُكَ بِالْإِسْمِ الَّذِي بِهِ تُخَيَّبُ وَتُمِيتُ وَتُرْزِقُ وَتُعْطِي وَتَمْنَعُ يَا ذَا الْجَلَالِ وَالْإِكْرَامِ اللَّهُمَّ مَنْ أَرَادَنَا بِسُوءٍ مِنْ جَمِيعِ خَلْقِكَ فَأَعِمْ عَنَّا عَيْنَهُ وَاصْنَمْ عَنَّا سَمْعَهُ وَاشْغَلْ عَنَّا قَلْبَهُ وَاعْلَلْ عَنَّا يَدَهُ وَاصْرِفْ عَنَّا كَيْدَهُ وَخُذْهُ مِنْ بَيْنِ يَدَيْهِ وَمِنْ خَلْفِهِ وَعَنْ يُمِينِهِ وَعَنْ شِمَالِهِ وَمِنْ تَحْتِهِ وَمِنْ فَوْقِهِ يَا ذَا الْجَلَالِ وَالْإِكْرَامِ))

تسلط بر انس و جن و هیبت و عظمت و استجابت دعا (فوق العاده مجرب)



این دعا از جمله دعا‌های فوق العاده ایست که بنده اجابت از آن دیده ام و به سفارش استادم برای سیطره بر خلائق وهیت و عظمت و مرتبه و جلالت و استجابت دعا همیشه از آن استفاده نمودم و همیشه بر آن مداومت دارم و به فضل خدا باین دعا هیچوت بی جواب نماندم ....

از قدرت و سرعت استجابت دعا هر چه بگوییم کم گفته ام این دعا برای هر نوع حاجات مادی یا معنوی بسیار مؤثر و سودمند است و باعث شارژ شدن انرژیهای درونی می شود. برای اینکه بفهمید این دعا چقدر ارزشمند است و قدر آن را بدانید روایتی در شان این دعا نقل می کنم .

این دعا معروف هست به دعا ی مبارکه که از رسول خدا صل الله علیه وآله وسلم روایت شده که در شب معراج این دعاء و اسماء را در لوحی از نور دیدم از حضرت جبرئیل پرسیدم که این چیست؟ فرمود: که خدای عز وجل در شان و عظمت این دعا و اسماء می فرماید: هر کس در روز جمعه یکبار خداوند را باه این دعا بخواند اهل زمین و آسمان نمی توانند به او ضرری برسانند . و هر کس آن را در روز جمعه دو بار بخواند در جوار امن و رحمن الهی قرار می گیرد . و هر کس مصیبتی ببیند یا گرفتار ترسهای دنیایی شود اگر با این دعا خدا را بخواند خداوند عمش را زایل کرده و برای او فرج می نماید .

حضرت امام علی علیه السلام در عظمت این دعا فرموده‌اند که برآستی حضرت ابراهیم خلیل علیه السلام با این دعا خدا را خوانده‌واز آتش نمرود نجات یافت حضرت موسی علیه السلام با این دعا خدا را خواند و از آتش نمرود نجات یافت . حضرت موسی علیه السلام نیز قبل از آمدن پیش فرعون خدا را با این دعا خواند و برای همین فرعون اصلاً نتوانست ضرری به او برساند . بصری می گویند که حجاج بند یوسف

معاون قصد کشتب مرا داشت خدا را با این دعا خواندم و پیش او رفتم . دیدم که حجاج بجای کشش من مرا گرامی داشت .

رسول خدا صل الله علیه واله وسلم در جنگ احزاب این دعا را خواند و در جنگ پیروز شد .

نکات مهم:

1- این دعا راحتی اگر هر روز بخوانید اشکال ندارد . ولی بهتر است بعد از نمازها باشد و بهترین وقت آن روز جمعه است .

2- بهتر است این دعا با وضو و طهارت و رو به قبله و با حضور قلب خوانده شود تا اثر بیشتر و سریع تر داشته باشد.

دعا اینست

((بِسْمِ اللَّهِ وَبِاللَّهِ أَخَذْتُ الْأَوَّلِينَ وَأَخَذْتُ الْآخِرِينَ وَأَخَذْتُ الْقَائِمِينَ وَأَخَذْتُ الْقَاعِدِينَ تُغْشِي أَنْبَارَهُمْ ظِلْمَةٌ وَتُرْسِلُ السَّمَاءُ عَلَيْهِمْ لَهَبًا وَالْأَرْضُ شَهَبًا فَأَغْشَيْنَاهُمْ فَهُمْ لَا يُبْصِرُونَ اللَّهُ يَرْعَانِي وَيَقْوِينِي عَلَى الْخَلْقِ بِدُورِ اللَّهِ لِأَيْتَابِ بَصِيرٍ وَبِقُوَّةِ اللَّهِ الْقُدُّوسِ اسْتَعِينُ اللَّهَ يُعْطِينِي وَاللَّهُ الْمَلِكُ الْجَبَّارُ يَرْفَعُنِي عَلَى أَجْنِحَةِ الْكُرُوبِيِّينَ وَالصِّدِّيقِينَ وَالصَّافِينَ وَالْمُسَبِّحِينَ لَكَ اللَّهُ أَدْعُو وَأَسْتَعِينُ اللَّهُ أَرْحَمُ الرَّاحِمِينَ لَكَ اللَّهُ أَدْعُو إِلَهُ السَّمَاوَاتِ وَالْأَرْضِ لَكَ اللَّهُ أَدْعُو إِلَهُ الْمَلَائِكَةِ الْمُقَرَّبِينَ لَكَ اللَّهُ أَدْعُو إِلَهُ الْخَلْقِ أَجْمَعِينَ لَكَ اللَّهُ أَدْعُو إِلَهُ الشَّمْسِ وَالْقَمَرِ لَكَ اللَّهُ أَدْعُو إِلَهُ الْكَوَاكِبِ لَكَ اللَّهُ أَدْعُو إِلَهُ الْمَشَارِقِ وَالْمَغَارِبِ لَكَ اللَّهُ أَدْعُو إِلَهُا مُقَدَّسًا أَنْتَ اللَّهُ الْعَزِيزُ الْجَبَّارُ الْمُتَكَبِّرُ الرَّحْمَنُ الرَّحِيمُ الرَّاسِعَةُ رَحْمَتُهُ الْخَالِقُ كُرْسِيُّ عَظَمَتِهِ الْعَزِيزُ الْعَظِيمُ الْجَلِيلُ تَبَارَكَ اسْمُ اللَّهِ مَلِكُ الْمَلُوكِ



تَكُونُ أَسْمَاؤُكَ هَدًى عَضُدًا وَنَصْرًا وَفَتْحًا وَهَيْبَةً وَنُورًا وَعَظْمَةً أَبَدًا مَا أَبْقَيْتَنِي  
وَتَكُونُ لِي حِفْظًا وَخَلَاصًا وَنَجَاحًا أَنَا عَبْدُكَ وَأَبْنُ عَبْدِكَ تَعَشَانِي رَحْمَتَكَ  
وَتَعَشَانِي عِقَابَكَ بِعِزَّتِكَ وَهَيْبَتِكَ نَجِّنِي مِنَ الْآفَاتِ كَمَا نَجَّيْتَ إِبْرَاهِيمَ  
خَلِيلَكَ مِنَ النَّارِ وَكَمَا كَبَسَ كَلِيمُكَ فِرْعَوْنَ وَبِأَسْمَائِكَ هَذِهِ فَتَجِّنِي بِهَا  
وَكَمَا الْأَرْضُ مَكْبُوسَةٌ تَحْتَ السَّمَاءِ وَكَمَا بَنُو آدَمَ مَكْبُوسُونَ تَحْتَ السَّمَاءِ  
وَتَحْتَ مَلِكِ الْمَوْتِ وَكَمَا مَلِكُ الْمَوْتِ مَكْبُوسٌ بَيْنَ يَدَيْ اللَّهِ رَبِّ الْعَالَمِينَ  
كَذَلِكَ يَكُونُ الْخَلَائِقُ مَكْبُوسِينَ تَحْتَ قَدَمِي أَبَدًا مَا أَحْيَيْتَنِي يَا نَاصِرَ  
الْمُسْلِمِينَ وَيَا صَرِيحَ الْمُسْتَضْرِحِينَ وَيَا أَرْحَمَ الرَّاحِمِينَ أَنْتَ لِي حِرْزٌ مِنْ جَمِيعِ  
خَلْقِكَ وَمِنْ نَبِيِّ آدَمَ وَنَبَاتِ حَوَاءَ وَأَتْبَاعِهِمْ وَمِنْ شَرِّ الْجِنِّ وَالْبَنَسِ أَنْ لَا  
يَسْطَوْا عَلَيَّ أَحَدٌ مِنْهُمْ غَزَّ حَارَكٌ لِإِلَهٍ إِلَّا أَنْتَ تَمَسَّكَتْ بِالْعُرْوَةِ الْوُثْقَى الَّتِي  
لَا انْفِصَامَ لَهَا الَّتِي لَا تَجَاوِزُهَا بَرٌّ وَلَا فَاجِرٌ اغْتَضَمْتُ بِحَبْلِ اللَّهِ الْمُتَيْنِ أَعُوذُ بِاللَّهِ  
مِنْ شَرِّ فَسْفَةِ الْعَرَبِ وَالْعَجَمِ وَمِنْ شَرِّ الْجِنِّ وَالْبَنَسِ وَمِنْ شَرِّ مَنْ يُرِيدُ بِي  
سُوءًا أَوْ يُرِيدُ بِي شَرًّا تَوَكَّلْتُ عَلَى اللَّهِ وَمَنْ يَتَوَكَّلْ عَلَى اللَّهِ فَهُوَ حَسْبُهُ إِنَّ  
اللَّهَ بَالِغُ أَمْرِهِ قَدْ جَعَلَ اللَّهُ لِكُلِّ شَيْءٍ قَدْرًا حَسْبِيَ اللَّهُ بِسْمِ اللَّهِ وَبِاللَّهِ أُوْمِنُ  
وَبِاللَّهِ أَتَّقِي وَبِاللَّهِ أَعُوذُ وَبِاللَّهِ اغْتَصِمُ وَبِاللَّهِ الْعَظِيمِ أَسْتَجِيرُ مِنَ الشَّيْطَانِ  
الرَّجِيمِ أَعُوذُ بِكَلِمَاتِ اللَّهِ التَّامَّاتِ الَّتِي لَا يَجَاوِزُهُنَّ بَرٌّ وَلَا فَاجِرٌ مِمَّا ذُرًّا وَتَبْرًا  
وَمِنْ شَرِّ كُلِّ مَا يَطْرُقُ بِاللَّيْلِ وَالنَّهَارِ إِلَّا طَارِقًا يَطْرُقُ بِخَيْرٍ بِرَحْمَتِكَ يَا أَرْحَمَ  
الرَّاحِمِينَ اللَّهُمَّ إِنِّي أَعُوذُ بِكَ مِنْ شَرِّ نَفْسِي وَمِنْ شَرِّ كُلِّ دَابَّةٍ أَنْتَ آخِذٌ  
بِنَاصِيئِهَا وَمِنْ شَرِّ كُلِّ عَيْنٍ نَظَرَتْهُ وَأُذُنٍ سَمِعَتْهُ وَمِنْ شَرِّ كُلِّ مَارِدٍ وَجَنَابِلٍ  
عِنْدَ اللَّهِ إِنِّي الْخَاتُ ظَهْرِي إِلَيْكَ وَتَوَكَّلْتُ فِي أُمُورِي عَلَيْكَ أَنْتَ وَلِيِّي  
وَمَوْلَايَ إِلَهِي فَلَا تُسَلِّمْنِي وَلَا تَخْذَلْنِي وَلَا تَكِلْنِي إِلَى نَفْسِي طَرْفَةَ عَيْنٍ وَلَا  
تُؤَاخِذْنِي بِذُنُوبِي وَإِسْرَافِي عَلَى نَفْسِي وَأَعْنِي عَلَى شُكْرِ نِعْمَتِكَ يَا مُحْسِنُ يَا



جَبَّارُ اجْعَلْنِي عَبْدًا شَكُورًا لَا إِلَهَ إِلَّا أَنْتَ الْعَلِيُّ الْعَظِيمُ عَلَيْكَ تَوَكَّلْتُ أَنْتَ رَبُّ  
 الْعَرْشِ الْعَظِيمِ لَا إِلَهَ إِلَّا أَنْتَ الْخَلِيمُ الْكَرِيمُ سُبْحَانَ اللَّهِ رَبِّ الْعَالَمِينَ رَبُّ  
 السَّمَاوَاتِ السَّبْعِ وَمَا فِيهِنَّ وَمَا فَوْقَهُنَّ وَمَا بَيْنَهُنَّ وَرَبُّ الْعَرْشِ الْعَظِيمِ الْحَمْدُ  
 لِلَّهِ رَبِّ الْعَالَمِينَ اللَّهُمَّ حَبِّبْنِي إِلَى جَمِيعِ خَلْقِكَ حَتَّى لَا يَكُونَ لِي فِي قَلْبِ  
 أَحَدٍ مِنْ خَلْقِكَ غِلْظَةٌ وَلَا يَعَارِضُونِي وَاجْعَلْهُمْ يَسْتَقْبِلُونِي بِوَجْهِهِ بِسَيْطِهِ  
 وَيَقْضُونَ حَوَائِجِي وَيَطْلُبُونَ مَرْضَاتِي وَيَخْشَوْنَ سَخَطِي بِاسْمِكَ الْقُدُّوسِ  
 الْعَظِيمِ الْأَعْظَمِ ادْعُوكَ اللَّهُ يَا نُورًا فِي نُورٍ وَ نُورًا إِلَى نُورٍ وَ نُورًا فَوْقَ نُورٍ وَ نُورًا  
 تَحْتَ نُورٍ وَ نُورًا يُضِيءُ بِهِ كُلُّ نُورٍ وَكُلُّ ظَلَمَةٍ وَيُطْفِئُ بِهِ شِدَّةَ كُلِّ شَيْطَانٍ  
 وَ سُلْطَانَ وَ بِاسْمِكَ الَّذِي تَكَلَّمَ بِهِ الْمَلَائِكَةُ فَلَا يَكُونُ لِلْمَوْجِ عَلَيْهِمْ سَبِيلٌ  
 وَيُذِلُّ كُلَّ جَبَّارٍ عَنِيدٍ يَكُونُ الْخَلَائِقُ تَحْتَ قَدَمِي بِاسْمِكَ الَّذِي سَمَّيْتَ بِهِ  
 نَفْسَكَ وَاسْتَقَرَّرْتَ بِهِ عَلَى عَرْشِكَ وَعَلَى كُرْسِيِّكَ بِاسْمِكَ الْعَظِيمِ الْأَعْظَمِ  
 يَكُونُ لِي نُورًا وَ هَيْبَةً عِنْدَ جَمِيعِ الْخَلْقِ بِأَسْمَائِكَ الْمُقَدَّسَةِ الْمُبَارَكَةِ أَنْتَ  
 الْجَوَادُ الْكَرِيمُ الْعَزِيزُ الْجَبَّارُ الْمُتَكَبِّرُ الْعَظِيمُ لَا إِلَهَ إِلَّا أَنْتَ يَا رَبُّ كُلِّ شَيْءٍ  
 وَوَارِثُهُ يَا اللَّهُ أَنْتَ الْمَحْمُودُ فِي كُلِّ فِعَالِهِ يَا أَرْحَمَ الرَّاحِمِينَ يَا لَا إِلَهَ إِلَّا أَنْتَ  
 الرَّفِيعُ فِي جَلَالِهِ يَا اللَّهُ يَا أَرْحَمَ الرَّاحِمِينَ يَا رَحْمَنَ كُلِّ شَيْءٍ وَرَاحِمَهُ يَا  
 مُمِيتَ كُلِّ شَيْءٍ وَوَارِثَهُ يَا حَيُّ حِينَ لَا حَيَّ فِي دَيْمُومِيَّةٍ مُلْكِهِ وَتَمَانِيهِ يَا رَافِعَ  
 الْمُرْتَفِعِ فَوْقَ سَمَائِهِ بِقُدْرَتِهِ يَا قَيُّومَ لَا يَفُوتُهُ شَيْءٌ مِنْ خَلْقِهِ يَا آخِرَ مَا بَاقِيَ بِأَوَّلِ  
 كُلِّ شَيْءٍ وَآخِرَهُ يَا دَائِمَ بَغَيْرِ فَنَاءٍ وَلَا زَوَالٍ لِمُلْكِهِ يَا صَمَدَ مِنْ غَيْرِ سَبَبٍ  
 فَلَا شَيْءَ كَمِثْلِهِ يَا مَبْدِيَّ كُلِّ شَيْءٍ وَمَعِيدَهُ يَا مَنْ لَا يَصِفُ الْوَاصِفُونَ كُنْهَ جَلَالِهِ  
 فِي مُلْكِهِ وَعِزِّهِ وَجَبْرُوتِهِ يَا كَبِيرَ أَنْتَ الَّذِي لَا تَهْتَدِي الْعُقُولُ بِصِفَتِهِ فِي  
 عَظَمَتِهِ يَا بَاعِثَ يَا مُنْشِئَ بِلَا مِثَالٍ يَا زَاكِيَ الطَّاهِرُ مِنْ كُلِّ آفَةٍ يَا كَافِيَّ  
 لِمَتَوَسَّعَ لِمَا خَلَقَ مِنْ عَطَايَا فَضْلِهِ الَّذِي لَا يَنْفَدُ يَا نَقِيَّ مِنْ كُلِّ سُوءٍ لَمْ



يُخَالِطُهُ فِعَالُهُ يَا حَبَارَ أَنْتَ الَّذِي وَسَّعَتْ كُلُّ شَيْءٍ رَحْمَتُهُ يَا حَنَانَ يَا مَنَّانَ يَا  
ذَالِجَلَالَ وَالْإِكْرَامَ أَنْتَ مَنْ قَدْ غَمَّ الْخَلَائِقُ مِنْهُ وَفَضَّلَهُ يَا ذِيانَ الْعِبَادِ وَكُلَّ  
يَقُومُ خَاضِعاً لِهَيْبَتِهِ يَا خَالِقَ مَا فِي السَّمَاوَاتِ وَالْأَرْضِينَ وَكُلَّ إِلَيْهِ مِيعَادِهِ يَا  
رَحِيمَ كُلِّ صَرِيحٍ وَمَكْرُوبٍ يَا صَادِقَ الْوَعْدِ فَلَا تَصِفْ أَلْسِنَ جَلَالَ مَلِكِهِ وَعِزَّهُ  
يَا مُبْدِيَ الْبَدَائِعِ الَّذِي لَمْ يَبْتَدِعْ فِي إِنْشَائِهَا عِوْنَ أَحَدٍ مِنْ خَلْقِهِ يَا عَالِمَ  
الْغَيْبِ فَلَا يَفُوتُهُ شَيْءٌ مِنْ خَلْقِهِ يَا مُعِيدَ مَا أُنْفَى إِذَا بَرَزَ الْخَلَائِقُ لِدَعْوَتِهِ مِنْ  
مَخَافَتِهِ يَا حَلِيمًا ذَا أَنَاةٍ فَلَا شَيْءٌ يُعَادِلُهُ مِنْ خَلْقِهِ يَا حَمِيدَ الْفِعَالِ فِي خَلْقِهِ  
يَلْطَمُهُ يَا عَزِيزًا عَالِمًا عَلَى أَمْرِهِ فَلَا شَيْءٌ يُعَادِلُهُ يَا ظَاهِرَ الْبَطْشِ الشَّدِيدِ الَّذِي  
لَا يُطَاقُ انْتِقَامُهُ يَا عَالِمَ الْغَيْبِ فِي عُلُوِّهِ وَارْتِفَاعِهِ وَذَوَامِهِ يَا حَنَانَ يَا مَنَّانَ فَلَا  
شَيْءٌ يَقْهَرُ سُلْطَانَهُ يَا نَوَّارَ كُلِّ شَيْءٍ وَهَدَاهُ أَنْتَ الَّذِي أَضَاءَتْ الظُّلْمَةَ بِنُورِهِ يَا  
قُدُّوسَ الطَّاهِرِ فَلَا شَيْءٌ كَمِثْلِهِ يَا قَرِيبَ الْمُجِيبِ الْمُتَّيِّنِ دُونَ كُلِّ شَيْءٍ يَا  
عَالِمَ السَّمَاءِ فَوْقَ كُلِّ شَيْءٍ عُلُوِّهِ وَارْتِفَاعِهِ يَا بَدِيعَ الْبَدَائِعِ وَمُعِيدَهَا  
بَعْدَ فَنَائِهَا بِقُدْرَتِهِ يَا مَلِكَ يَا مُتَكَبِّرَ يَا مَنْ الْعَدْلُ أَمْرُهُ وَالصِّدْقُ وَعْدُهُ يَا  
مَخْمُودًا فِي أَعْمَالِهِ فَلَا تَبْلُغُ الْاَوْهَامُ كُنَّةَ جَلَالِهِ فِي مَلِكِهِ وَعِزَّهُ يَا كَرِيمَ الْغَفُورِ  
أَنْتَ الَّذِي مَلَأَ كُلَّ شَيْءٍ عَدْلَهُ وَفَضْلَهُ يَا عَظِيمَ الْمَفَاحِرِ وَالْكَبِيرِيَاءِ فَلَا يُدْرِكُ عِزُّ  
مَلِكِهِ يَا عَجِيبَ فَلَا تُنطِقُ أَلْسِنَ بِكُلِّ أَلَانِهِ وَثَنَائِهِ أَسْئَلُكَ يَا اللَّهُ أَمَانًا مِنْ  
عَقُوبَتِكَ فِي الدُّنْيَا وَالْآخِرَةِ وَأَسْئَلُكَ نُورًا وَنَصْرًا وَرَفْعَةً عِنْدَ جَمِيعِ خَلْقِكَ مِنْ  
بَنِي آدَمَ وَبَنَاتِ حَوَاءَ رَبِّ الْأَرْوَاحِ الْفَانِيَةِ وَالْأَجْسَادِ الْبَالِيَةِ وَالْأَرْوَاحِ الْمُرْتَفِعَةِ  
وَأَسْئَلُكَ بِطَاعَةِ الْفُرُوقِ الْمُلْتَمِيَةِ إِلَى أَمَاكِينِهَا وَبَطَاعَةِ الْقُبُورِ الْمَيْسُوقَةِ عَنْ  
أَهْلِهَا وَبِدَعْوَتِكَ الصَّادِقَةِ فِيهِمْ وَأَخَذِكَ الْحَقِّ مِنْهُمْ إِذَا بَرَزَ الْخَلَائِقُ فَهَمُّ مِنْ  
مَخَافَتِكَ وَشِدَّةَ سُلْطَانِكَ يَنْتَظِرُونَ قَضَائِكَ وَيَخَافُونَ عَذَابَكَ وَيَرْجُونَ  
رَحْمَتَكَ اجْعَلْنِي مِنَ الْمُقْرَبِينَ الْفَائِزِينَ وَأَلْقِ عَلَيَّ مَحَبَّةً وَنُورًا وَبِعَمَّةً وَهَيْبَةً



وَاجْعَلْنِي مِمَّنْ يُسْمَعُ قَوْلِي وَيَرْفَعُ أَمْرِي عَلَىٰ كُلِّ أَمْرٍ أَنَا عِنْدَكَ وَأَبْنُ عِبْدِكَ  
 الْفَقِيرُ إِلَىٰ رَحْمَتِكَ اجْعَلْنِي اللَّهُمَّ عَلِيًّا مُتَعَالِيًّا يَا نُورَ النُّورِ يَا مُصْبِحَ النُّورِ  
 أَذْرَاءَ بَيْتِكَ فِي نُحُورِهِمْ وَأَسْتَعِيدُ بِكَ مِنْ شُرُورِهِمْ وَأَسْتَعِينُ بِكَ عَلَيْهِمْ  
 فَأَكْفِنِي أَمْرَهُمْ بِلا حَوْلٍ وَلَا قُوَّةَ إِلَّا بِكَ يَا اللَّهُ الْعَظِيمُ إِنْ نَشَأَ نَزَلَ  
 عَلَيْهِمْ مِنَ السَّمَاءِ آيَةٌ فَظَلَّتْ أَعْنَاقُهُمْ لَهَا خَاضِعِينَ إِنَّا رُسُلُ رَبِّكَ لَنْ يَصِلُوا  
 إِلَيْكَ يَا مُوسَىٰ أَقْبِلْ وَلَا تَخَفْ إِنَّكَ مِنَ الْأَمِينِينَ كَتَبَ اللَّهُ لَأَعْلَبَنَ أَنَا وَرُسُلِي  
 إِنَّ اللَّهَ قَوِيٌّ عَزِيزٌ اللَّهُمَّ بِعِزَّتِكَ يَا دَائِمَ الْبَقَاءِ أَسْئَلُكَ بِالِاسْمِ الَّذِي أَحْطَتْهُ  
 بِحِجَابِ النُّورِ نُورِ السَّمَاوَاتِ وَالْأَرْضِ تَضِيءُ بِهِ أَبْصَارُ النَّاطِرِينَ عُدَّتْ بِرَبُوبِيَّتِكَ  
 يَا اللَّهُ وَبِاسْمِكَ الَّذِي تَقُولُ بِهِ لِلشَّيْءِ كُنْ فَيَكُونُ إِلَّا قَضَيْتَ حَاجَتِي وَأَنْجَحْتَ  
 طَلِبَتِي وَتَسَّرْتَ أَمْرِي وَسَتَرْتَ عَوْرَتِي وَأَمَنْتَ رَوْعَتِي وَرَزَقْتَنِي نُورًا وَعِزًّا  
 وَهَيْبَةً وَقَبُولًا وَرَفَعَةً عِنْدَ جَمِيعِ خَلْقِكَ بِحَوْلِكَ وَقُوَّتِكَ وَبِاسْمِكَ الَّذِي وَسِعَ  
 كُلَّ شَيْءٍ وَهُوَ أَوْسَعُ مِنْهُ يَا دَائِمَ الْبَقَاءِ أَدِمْ مَا نَأْفِيهِ مِنْ نِعْمَتِكَ وَعَمَلِيَّتِكَ وَاجْعَلْ  
 أُمُورِي أَوْلَهَا صَلاَحًا وَآخِرَهَا فَلَاحًا بِرَحْمَتِكَ يَا أَرْحَمَ الرَّاحِمِينَ ((در اینجما

می توانید برای حاجت خود دعا کنید و بعد بگویید))

وَصَلِّ اللَّهُ عَلَىٰ سَيِّدِ الْمُرْسَلِينَ مُحَمَّدِ النَّبِيِّ وَآلِهِ الطَّيِّبِينَ الطَّاهِرِينَ الْخَيْرِينَ  
 الْفَاضِلِينَ الْعَاكِمِينَ الْعَادِلِينَ الزُّهْرَ الْغُرِّ الْمِيَامِينَ وَسَلِّمْ وَسَلِّمْ

## دفع حقارت و ترس در بین مردم (بسیار مجرب)

کسی که بین مردم حقیر است یا از حضور در اجتماع می ترسد و نمی تواند سر بلند کند یا بقیه او را قبول ندارند و به دیده حقارت به او نگاه می کنند با این دستور می تواند آبرو و اعتبار از دست رفته خود را باز گرداند و شهامت و شجاعت را جایگزین سازد و پیش دیگران عزیز و مکرم شود انشاءً الله و این هم از مجربات بنده و دوستان است .

### دستور اول:

بامحلول روحانی اول کتاب این آیات را بروی کاغذ سفی بی خط نوشته و با خود همراه کنید.

اعوذ بالله من الشيطان الرجيم

بسم الله الرحمن الرحيم

مَنْ كَانَ يُرِيدُ الْعِزَّةَ فَلِلَّهِ الْعِزَّةُ جَمِيعًا إِلَيْهِ يَصْعَدُ الْكَلِمُ الطَّيِّبُ وَالْعَمَلُ الصَّالِحُ يَرْفَعُهُ وَالَّذِينَ يَمْكُرُونَ السَّيِّئَاتِ لَهُمْ عَذَابٌ شَدِيدٌ

وَمَكْرُ أَوْلَيْكَ هُوَ يَبُورُ (10 فاطر)

اللَّهُ وَلِيُّ الَّذِينَ آمَنُوا يُخْرِجُهُمْ مِنَ الظُّلُمَاتِ إِلَى النُّورِ وَالَّذِينَ كَفَرُوا أَوْلِيَاؤُهُمُ الطَّاغُوتُ يُخْرِجُونَهُمْ مِنَ النُّورِ إِلَى الظُّلُمَاتِ أَوْلَيْكَ

أَصْحَابُ النَّارِ هُمْ فِيهَا خَالِدُونَ (البقره 257)

فَلَمَّا أُلْقُوا قَالَ مُوسَىٰ مَا جِئْتُمْ بِهِ السَّحْرُ إِنَّ اللَّهَ سَيُبْطِلُهُ إِنَّ اللَّهَ لَا يُصْلِحُ عَمَلَ  
الْمُفْسِدِينَ (يونس 81)

وَقَدِمْنَا إِلَىٰ مَا عَمِلُوا مِنْ عَمَلٍ فَجَعَلْنَاهُ هَبَاءً مَّنْثُورًا (23 الفرقان)

أَلَمْ نَشْرَحْ لَكَ صَدْرَكَ (الشرح 1) وَوَضَعْنَا عَنكَ وِزْرَكَ (2) الَّذِي أَنْقَضَ ظَهْرَكَ  
(3) وَرَفَعْنَا لَكَ ذِكْرَكَ (4) فَإِنَّ مَعَ الْعُسْرِ يُسْرًا

(5) إِنَّ مَعَ الْعُسْرِ يُسْرًا (6) فَإِذَا فَرَغْتَ فَانصَبْ (7) وَإِلَىٰ رَبِّكَ فَارْغَبْ (8)

نکته بسیار مهم:

6 بار به شکلی که گفته شد بخوانید و دفعه آخر رانگه دارید. حالا چاقو را بر روی آتش نگه  
داشته تا سرخ شود و بعد از سرخ شدن دفعه هفتم را بخوانید و آنرا در یک ظرف آب  
سرد فرو کنید. و این آب را به شخص بخورانید و اگر امکان خوراندن مستقیم آن به  
شخص وجود ندارد آن را در شربت یا چای یا غذای او بریزید. به اذن خدا همان طور که  
چاقو در آب سرد می شود عصبانیهای آن شخص هم سرد می شود.

کنترل عصبانیت و خوش اخلاقی (مغرب)

برای کنترل حالاتی مثل عصبانیت، غرور، تکبر، انتقام جویی، حسادت و بخل اسم  
(الحلیم) خداوند اثری عجیب و مغرب دارد تا 40 روز و هر روز بعد از هر نماز 119 مرتبه  
(الحلیم) بگویید.

دستور رفع غم ناشی از مصائب (مغرب)



همه می دانیم که روحيات و قدرت تحمل و صبوری هر شخصی در برابر مشقات و مصائب به یک اندازه نیست ، بعضی ها راحت می توانند مقاومت کنند و برخی دیگر مدتی متاثر می شوند و بعد از مدتی فراموش می کنند یا برای آنها عادی می شود . اما برخی دیگر به سرعت از پادرمی آیند و اصلا قدرت تحمل مصائبی مثل از دست رفتن عزیزان و یا اموال خود را ندارند و چه بسا سخته هم می کنند و دارفانی را وعدا می گویند ..

معمول ترین راه برای سرد کردن این اشخاص دلداری دادن و کنار آنها بودن و صحبت کردن با آنهاست . تا بدین وسیله از میزان تالم خاطرشان کاسته شود ولی بعضی وقتها به اشخاصی برمی خوریم که با این روشها اصلا نمی توان چیزی اصلا از هم و غم آنها کم کرد . بنابراین راهی جز استفاده از روشهای غیر مستقیم علوم غریبه وجود ندارد .

برای اینکار کافست همان دستور قبلی (کنترل عصبانیت شخص) را به این شکل انجام دهید . بجای اسم شخص عصبانی اسم شخص غم دیده و مصیبت زده را نوشته و بجای 7 بار خواندن سوره انشراح 21 بار آنرا بخوانید . به این شکل که ابتدا 20 بار دقیقا به همان شکلی که گفته شد بخوانید سپس دفعه بیست و یکم را موقعی که چاقو سرخ شد بخوانید و در آب سرد فرو کنید . و این آب را به او بخورانید و اگر امکان خوراندن مستقیم آن به شخص وجود ندارد آن را در شربت یا چای یا غذایش بریزید .

### ذکری برای تمرکز فکر (مغرب)

مداومت بر این ذکر برای حصول تمرکز فکر از مجربات شخصی بنده می باشد . صفحه

((سُبْحَانَ الْمَلِكِ الْقُدُّوسِ أَعُوذُ بِاللَّهِ السَّمِيعِ الْعَلِيمِ مِنَ الشَّيْطَانِ الرَّجِيمِ إِنَّ  
 نِشَأَ يَذْهَبُكُمْ وَيَأْتِ بِخَلْقٍ جَدِيدٍ مَا ذَلِكَ عَلَى اللَّهِ بِعَزِيزٍ))

## ایجاد صبوری و کنترل عجله کردن (بسیار مجرب)

مداومت بر ذکر (یا صابر) بدون محدودیت در عدد و توجه به معنی آن، برای ایجاد صبوری و کنترل و از بین بردن عجله و ایجاد آرامش از مجربات بنده و دوستان می باشد.

## منع رویت جن و کور کردن دید با طنی اشخاص (بسیار مجرب)

خیلی ها بنا به دلایل گوناگونی جن ها را مشاهده میکنند و همین امر باعث ترس و اضطراب و دلهره یا آثار سوء دیگری در زندگی آنها می شود. برای حل این مشکل میتوان از دستورات مجربی که مینویسم استفاده کنید تا برای همیشه از شر رویت آنها در امان می باشید.

### دستور اول:

با محلول روحانی دستور زیر را نوشته و همراه خود حمل نمایید. و هر روز بعد از هر نماز واجب یکبار و قبل از خواب ظهر یا خواب شب یکبار آنرا بخوانید.



بِسْمِ اللَّهِ الرَّحْمَنِ الرَّحِيمِ

((اللَّهُمَّ إِنِّي أَسْأَلُكَ مَفَاتِيحَ الْخَيْرِ وَخَوَاتِيمَهُ وَأَسْأَلُكَ دَرَجَاتِ الْعُلَى مِنْ الْجَنَّةِ بِاللَّهِ أَعُوذُ وَبِاللَّهِ أَعْتَصِمُ وَبِاللَّهِ أَمْتَبِعُ وَبِعِزَّةِ اللَّهِ وَسُلْطَانِهِ وَمَلَكُوتِهِ وَإِسْمِهِ الْعَظِيمِ أَسْتَجِيرُ مِنَ الشَّيْطَانِ الرَّجِيمِ وَمِنْ عَمَلِهِ وَرِجْلِهِ وَخَيْلِهِ وَشِرْكِهِ وَبِاللَّهِ أَعُوذُ وَبِكَلِمَاتِهِ التَّامَاتِ الَّتِي لَا يَجَاوِزُهُنَّ بَرٌّ وَلَا فَاجِرٌ مِنْ شَرِّ مَا يَنْزِلُ مِنَ السَّمَاءِ وَمَا يَفْرُجُ فِيهَا وَمَا يَلِجُ فِي الْأَرْضِ وَمَا يَخْرُجُ مِنْهَا وَمِنْ شَرِّ كُلِّ ذِي شَرٍّ وَمِنْ شَرِّ الْعَامَّةِ وَالْخَاصَّةِ إِنْ رَبِّي سَمِعَ الدُّعَاءَ أَعُوذُ بِاللَّهِ مِنْ شَرِّ كُلِّ عَيْنٍ نَاطِرَةٍ وَمِنْ شَرِّ كُلِّ ذِي أُذُنٍ سَامِعَةٍ وَمِنْ شَرِّ كُلِّ ذِي أَلْسِنٍ نَاطِقَةٍ وَمِنْ شَرِّ أَيْدٍ بَاطِشَةٍ وَمِنْ شَرِّ أَرْجُلٍ مَاشِيَةٍ وَمِنْ شَرِّ مَا خَفِيَ فِي نَفْسِي وَأَعْلَنْتَ بِاللَّيْلِ وَالنَّهَارِ اللَّهُمَّ مَنْ أَرَادَنِي مِنْ خَلْقِكَ بَغِيًّا أَوْ عَطْبًا أَوْ غِيْبًا أَوْ سُوءًا أَوْ

مَسَاءَةً مِنْ إِنْسِي أَوْ جِنِّي صَغِيرًا أَوْ كَبِيرًا فَأَسْأَلُكَ أَنْ تَخْرِجَ صَدْرَهُ وَأَنْ تَفْحَمَ لِسَانَهُ وَأَنْ تَقْصُرَ يَدَهُ وَأَنْ تَدْفَعَ فِي صَدْرِهِ وَأَنْ تَكْفَأَ يَمِينَهُ وَأَنْ تَجْعَلَ كَيْدَهُ فِي نَحْرِهِ وَأَنْ تُنْذِرَ بَصْرَهُ وَأَنْ تَتَمَعَّ رَأْسَهُ وَأَنْ تُمَيِّنَهُ بِغَيْظِهِ وَأَنْ تَجْعَلَ لَهُ شُغْلًا فِي نَفْسِهِ وَأَنْ تَكْفِينِي بِخَوْلِكَ وَقُوَّتِكَ إِنَّكَ أَنْتَ اللَّهُ الْعَزِيزُ الْحَكِيمُ اللَّهُمَّ إِنِّي أَعُوذُ بِكَ مِنْ صَاحِبِ سُوءٍ فِي الْمَغِيبِ وَالْمَخْضِرِ قَلْبَهُ يَرَانِي وَعَيْنَاهُ تَنْصُرَانِي وَأُذُنَاهُ تَسْمَعَانِي إِنْ رَأَى حَسَنَةً أَخْفَاهَا وَإِنْ رَأَى فَاحِشَةً أَبْدَاهَا اللَّهُمَّ إِنِّي أَعُوذُ بِكَ مِنْ طَمَعٍ يَرُدُّ إِلَى طَبَعِ أَعُوذُ بِكَ مِنْ هَوَى يَرُدُّنِي وَعَنِي يُطْعِنِي وَفَقْرٍ يَنْسِينِي وَمِنْ خَطِيئَةٍ لَا تُؤْبَهُ لَهَا وَمِنْ مَنْظَرِ سُوءٍ فِي أَهْلِ أَوْ

((مال))

نکته بسیار مهم:

هیچوقت دعاها را در جیب پشت شلوار قرار ندهید چون هم اثرات سو دارد و هم بی حرمتی به آیات و دعاها محسوب می شود!

دستور دوم:

### کور کردن دید باطنی اشخاص (بسیار مجرب)

این دستور از اسرار خفیه می باشد که بنده از استاد مرحوم کسب نمودم و برای استفاده مسلمانان مخصوصا تابعین اهل بیت علیهم السلام اذن می دهم!

به شخص بگویید چشمانش را ببندد س انگشتان شست و سبابه دست راست خود را بر روی چشمان او گذاشته و این دو کلمه را با هم در دلتان وبا اعتقاد قوی 3 بار تکرار کنید. این دو اسم به زبان سریانی هستند و عبارتند از: ((قبرات - گیاهها))

حالا از شخص بپرسید که آیا چیزی می بیند؟ اگر گفت شبح یا چیزی شبیه اینها می بینم این دفعه 7 مرتبه اسامی را تکرار کنید. و حالا از او بپرسید که آیا باز هم چیزی می بیند؟؟

اگر گفت سایه هایی می بینم این دفعه 9 بار اسامی را بخوانید. باذن خدا قدرت رویت شخص کور می شود و دیگر قادر به رویت جن و ارواح نخواهد بود. لازم است این عمل تا 7 روز تکرار شود تا اثر پایدار داشته باشد.

نکته: بعضی ها ممکن است چیزی نبینند و این در هر شخصی فرق می کند بنابراین چه اینکه شخص چیز هایی مشاهده کرد یا مشاهده نکرد، شما اسم ها را با وقفه به تعداد 3 و 7 و 9 مرتبه بخوانید.

دستور ترک هر نوع اعتیاد! (مجرب)

به نیت ترک هر نوع اعتیادی بر روی یک بشقاب چینی سفید بدون نقش یا کم نقش موارد زیر را بنویسید.

ابتدا سوره حمد را نوشته این آیات را به آن اضافه کنید.

مُحَمَّدٌ رَّسُولُ اللَّهِ وَالَّذِينَ مَعَهُ أَشِدَّاءُ عَلَى الْكُفَّارِ رُحَمَاءُ بَيْنَهُمْ تَرَاهُمْ رُكَّعًا سُجَّدًا يَبْتَغُونَ فَضْلًا مِّنَ اللَّهِ وَرِضْوَانًا سِيمَاهُمْ فِي وُجُوهِهِمْ مِّنْ أَثَرِ السُّجُودِ ذَلِكَ مَثَلُهُمْ فِي التَّوْرَةِ وَمَثَلُهُمْ فِي الْإِنْجِيلِ كَزَرْعٍ أَخْرَجَ شَطْأَهُ فَآزَرَهُ فَاسْتَغْلَظَ فَاسْتَوَىٰ عَلَىٰ سُوقِهِ يُعْجِبُ الزُّرَّاعَ لِيغِيظَ بِهِمُ الْكُفَّارَ وَعَدَّ اللَّهُ الَّذِينَ آمَنُوا وَعَمِلُوا الصَّالِحَاتِ مِنْهُمْ مَغْفِرَةً وَأَجْرًا عَظِيمًا (الفتح 29)

به اضافه سوره انشراح + سوره اخلاص + سوره فلق + سوره ناس + لاحول ولا قوه الا بالله العلی العظیم

پس از نوشتن با گلاب یا هر آب پاک دیگری مثلا آب زمزم نوشته ها را و آب آنها را به طرف بخورانید!

این دستور برای 7 روز به همین ترتیب که گفته شد انجام شود.

### منع مرد زنا کار از زنا کردن (بسیار مجب)

برای منع کردن مرد از زنا کردن و هوس بازی دستور زیر بسیار مجرب است.

برای استفاده باید به ترتیب زیر عمل کنید:

1. ابتدا با رنگ مشکی یک جدول سه در سه خالی رسم کنید.

2. حالا عدد اسم شخص و مادرش را با لفظ نسبت بن یا بنت به ابجد کبیر محاسبه کنید. (برای دیدن ابجد کبیر به آخر کتاب مراجعه کنید).

3. عدد به دست آمده را در عدد هر خانه از خانه های وفق، ضرب کنید و عدد حاصل را جایگزین عدد موجود فعلی نمایید.

مثال:

خانه اول گوشه بالا سمت راست عدد 327 می باشد.

حالا اگر مثلا اسم شخص احمد بن احمد است، به این ترتیب حساب می کنید.

ا ح م د ب ن م ر ی م = 395 (به حساب ابجد کبیر)

اکنون عدد 395 را در عدد همه خانه های وفق ضرب کنید. با توجه به مورد شماره 3 شما باید عدد 395 را در 327 ضرب کنید.

$$395 \times 327 = 129165$$

نکات مهم:

1. در چهار طرف وفق، اعداد و حروف زیر آنها را می بینید. برای نوشتن آنها باید ابتدا اعداد را از چپ به راست نوشته و بعد حروف زیر آنها را از راست به چپ و هر حرف را زیر هر عدد بنویسید.

2. بعد از اتمام وفق، اکنون در خانه وسط حروف اسم شخص و مادرش را به همراه لفظ نسبت بن یا بنت به صورت مقطعه بنویسید. مثلا اگر اسم شخص احمد و اسم مریم است باید به این شکل بنویسید. (ا ح م د ب ن م ر ی م)

3. نیازی نیست که حروف اسم شخص را در خانه وسط، در یک سطر بنویسید. بلکه هر طوری حروف در خانه وسط جامی می شوند آنها را بنویسید. اما باید مراقب باشید تا حروف به هم دیگر نچسبند یا با خطوط خانه ها برخورد نکنند.

4. بعد از اتمام، برگه را بدون اینکه تا بزنید از سمت نوشته ها بر روی یک محل همیشه گرم مثلاً پشت کمپرسور یخچال یا آب گرم کن یا هر جایی که همیشه گرم باشد، قرار دهید و یا بچسبانید.

(وفق مذکور را در صفحه بعد می توانید ببینید.)



۲۶۰۴۷۵۹۰۰۴۲۶۹۷۰۹۰۸۸۷  
 زح ص ع ط و ب د ظ ه ز د س ب

۲۶۰۴۷۵۹۰۰۴۲۶۹۷۰۹۰۸۸۷  
 زح ص ع ط و ب د ظ ه ز د س ب

۹۸۱	۲۶۱۶	۳۲۷
۲۲۸۹		۱۶۳۵
۶۵۴	۱۳۰۸	۱۹۶۲

۲۶۰۴۷۵۹۰۰۴۲۶۹۷۰۹۰۸۸۷  
 زح ص ع ط و ب د ظ ه ز د س ب

۲۶۰۴۷۵۹۰۰۴۲۶۹۷۰۹۰۸۸۷  
 زح ص ع ط و ب د ظ ه ز د س ب



## منع زن زنا کار از زنا کردن (بسیار مجرب)

برای منع زن از زنا کردن این دستور بسیار قوی و مجرب می باشد. برای استفاده باید به شکل زیر عمل کنید:

1. برای استفاده ابتدا از رنگ مشکی یک جدول چهار در چهار خالی رسم کنید.
2. حالا عدد اسم شخص و مادرش را با لفظ نسبت بن یا بنت ابجد کبیر محاسبه کنید (برای دیدن ابجد کبیر به آخر کتاب مراجعه کنید).
3. عدد بدست آمده را در عدد هر خانه از خانه های وفق ضرب کنید و عدد حاصل را جایگزین عدد موجود فعلی نمایید

مثال:

خانه اول گوشه بالا سمت چپ عدد 707 می باشد.

حالا اگر مثلا اسم زن شهناز و اسم مادرش مریم است به این ترتیب حساب می کنید.

ش ه ن ا ز ب ن ت م ر ی م = 1105 (به حساب ابجد کبیر) اکنون عدد 1105 را در عدد همه خانه های وفق ضرب کنید. با توجه به مورد شماره 3 شما باید عدد 1105 را در 707 ضرب کنید.  $707 \times 1105 = 781235$

که باید عدد 781235 را بجای 707 در وفق بنویسید. و همین کار را برای بقیه خانه ها هم انجام دهید. در آخر یک وفق جدید خواهید داشت.

نکات مهم:

1- در چهار طرف وفق، اعداد و حروف زیر آنها را می بینید. برای نوشتن آنها باید ابتدا اعداد را از چپ به راست نوشته و بعد حروف زیر آنها را از راست به چپ و هر حرف را زیر هر عدد بنویسید.

2- بعد از اتمام وفق، اکنون در خانه خالی گوشه بالای سمت راست حروف اسم زن و مادرش را به همراه لفظ نسبت بن یا بنت به صورت مقطعه بنویسید. مثلاً شهناز بنت مریم به این صورت نوشته می شود:

(ش ه ن ا ز ب ن ت م ر ی م)

3. نیازی نیست که حروف اسم شخص را در خانه خالی وفق، در یک سطر بنویسید. بلکه هر طوری حروف در خانه جا می شوند آنها را بنویسید. اما باید مراقب باشید تا حروف به همدیگر نچسبند یا با خطوط خانه ها برخورد نکنند.

4. بعد از اتمام برگه را بدون اینکه تا بزنید، از سمت نوشته ها بر روی یک محل همیشه گرم مثلاً پشت کمپرسور یخچال یا آبگرمکن یا هر جایی که همیشه گرم باشد، قرار دهید و یا بچسبانید.

۲۰۴۷۰۷۹۶۶۷۶۴۲۱۱۲۹۷۲۵۱  
 آه ب ز ط ب آ ز ب د و ز و و ط ز ع د ک

۷۰۷	۱۰۱	۱۳۱۳	
۱۲۱۲	۱۰۱	۶۰۶	۱۱۱۱
۲۰۲	۱۵۱۵	۸۰۸	۵۰۵
۹۰۹	۴۰۴	۳۰۳	۱۴۱۴

۲۰۴۷۰۷۹۶۶۷۶۴۲۱۱۲۹۷۲۵۱  
 آه ب ز ط ب آ ز ب د و ز و و ط ز ع د ک

### اصلاح مرد و زن زنا کارو آدم فاسد و فاسق (مغرب)

برای اصلاح مرد یا زن زنا کارو یا هر انسان فاسق دیگری این دستور مغرب بر روی شیشه وبا همان محلول روحانی این آیه رانوشته وبا آب خیلی کم حل کرده و سپس همین اب را با عسل ممزوج کرده و به او بخورائید مثلا به بهانه صبحانه از این عسل به او بخورائید .

آیه اینست :

بِسْمِ اللَّهِ الرَّحْمَنِ الرَّحِيمِ

يَا أَيُّهَا الَّذِينَ آمَنُوا أَوْفُوا بِالْعُقُودِ أَحَلَّتْ لَكُمْ بِهَيْمَةِ الْأَنْعَامِ إِلَّا مَا يُتْلَى عَلَيْكُمْ غَيْرَ  
مُحَلِّي الصَّيْدِ وَأَنْتُمْ حُرْمٌ إِنَّ اللَّهَ يَحْكُمُ مَا يُرِيدُ (1)

وهمچنین این آیه را با خودکار یا ماژیک بر روی پارچه سفید نوشته و در قبرستان  
دفن کرده و موقع دفن کردن بر آن این دعا را بر آن بخوانید

((اللَّهُمَّ امْحُوْ الزَّنَا وَالزَّيْغِ مِنْ قَلْبِ فُلَانِهِ بِنْتِ فُلَانِهِ فَإِنَّكَ فَعَالٌ لِمَا تَشَاءُ وَأَنْتَ  
الْقَادِرُ لِمَا تَشَاءُ يَا أَرْحَمَ الرَّاحِمِينَ))

و بجای فلان بن فلانه اسم شخص و مادرش را بنویسید.

**اصلاح انسان گناهکار و فاسد ازدورا (مجرب)**

خیلی وقتها دوست دارید به انسانی کمک کنید که راه خطا و گناه را در پیش گرفته  
و شما می دانید که او زاتا این کاره نیست ولی شرایط اجتماع و دوستان و دیگر مسائل  
اورا وادار به این اعمال نموده است ، می توانید از راه دور بدون اینکه بفهمت اورا به راه  
راست هدایت کنید.

دستور اینست:

صلوات الفاتح را ابتدا 313 مرتبه خوانده و بلا فاصله دعا بعد از آنرا 3 بار و با تکرار 3 مرتبه  
عبارت (فَأَقَامَهُ) بخوانید.

صلوات فاتحه اینست:

((اللَّهُمَّ صَلِّ عَلَيَّ سَيِّدِنَا مُحَمَّدٍ الْفَاتِحِ لَمَّا أَغْلَقَ وَالْخَاتِمِ لَمَّا سَبَقَ نَاصِرِ الْحَقِّ بِالْحَقِّ وَالْهَادِي إِلَى صِرَاطِكَ الْمُسْتَقِيمِ وَعَلَى آلِهِ حَقٌّ قُدْرِهِ وَمِقْدَارِهِ الْعَظِيمِ))  
دعای بعد از آن اینست:

((اللَّهُمَّ إِنِّي أَسْأَلُكَ بِسِرِّ صَلَاةِ الْفَاتِحِ أَنْ تُصَلِّيَ عَلَيَّ سَيِّدِنَا مُحَمَّدٍ صَلَّى اللَّهُ عَلَيْهِ وَسَلَّمَ وَأَنْ تُصَلِّحَ فُلَانِ بْنِ فُلَانٍ حَالَتَهُ إِلَى أَحْسَنِ مَا يُرَامُ بِسِرِّ قَوْلِكَ يَا مُتَعَالٍ يُرِيدُ أَنْ يَنْمُضَ (فَأَقَامَهُ ٣ مرتبه) فَإِنَّهُ يَسْتَقِيمُ))

### نکات مهم:

- 1- بجای عبارت فلان بن فلان، اسم شخص و مادرش را بالفظ بن یا بنت بگویید. اگر مرد باشد بین دو اسم (بن) و اگر زن باشد بین دو اسم (بنت) بگویید.
- 2- اگر دستور را برای اسم مرد بکار می برید بعد از اسم و اسم مادرش مطابق آنچه در دعا می بینید باید بگویید (حالته) ولی اگر برای زن بکار می برید باید بگویید (حالتها)

## دفع همزاد و دوست بد (بسیار بسیار مجرب)

بعضی ها هستند که گهگاهی در بیداری یا قبل از خواب یا اول صبح یا حتی به صورت همیشگی یا شخصی را دقیقا همانند خود می بینند. دقیقا باهمان شکل و شمایل که باعث وحشتشان می شود. این همان همزاد است که برای دفع آن که فقط کافیست این وفق را نوشته و حمل کنید تا برای همیشه از شر همزاد در امان باشید این وفق بارها

وبارها تجربه شده است و هیچ شکی در آن نیست و همچنین اگر شخصی دوستان بد از او دور و بر او دور شوند به این نیتم ان را حمل کند جواب خواهد گرفت.

میکائیل	384	317	جبرائیل
112			247
316	248	111	385
249	عزرائیل	اسرافیل	110
	319	382	
383	109	250	318

### از بین بردن عشق مجازی (مجرّب)

عشق به خودی خود منفی نیست بلکه یک احساس مثبت و پاک والهی است ولی اگر بنا به هردلیلی انسان از آن سوء استفاده کند

مطمئنا از راه راست منحرف شده و سراز بدبختی و شقاوت در میاورد و مایه آزار و اذیت خود و خانواده و اطرافیان می شود.

حالا بنا به هردلیلی حس کردید که فرزند شما اعم از پسر یا دختر سراز عشق های خیابانی و عشق بازیهای منفی در آورده و صحبتها و نصیحتهای شما بر او کار ساز نیست ، براحتی می توانید با این دستور وبدون اطلاع وی ، ذهن او را از عشق منفی پاک کنید و باعث آرامش او گردید البته این دستور فقط مختص جوانان نیست بلکه بدرد بزرگان هم می خورد مخصوصا اهل طریقت که گه گاهی بعضی از آنها میان کشش قلبی عشق به معشوق زمینی و عشق به معشوق خدایی گیر می کند و نمی داند چگونه از



شرعشق زمینی خود را آزادکنند ، بایدبگویم را حل این مشکل همین روش مجربی است که خدمتتان ارائه می کنم.

### دستور اینست:

با محلول روحانی دستور زیر را نوشته ودر گلاب یا هر شربت شیرین دیگر حل کرده وبه خورد شخص مورد نظر بدهید .تا یک هفته انرا در نوشیدنیهای طرف مورد نظربریزید تاآخر عمر عشق خود رافراموش خواهد کرد.

### دستور اینست:

(( ا ب ق ا ل ا ب ق ا ل ه و ل د ر ک د ر ک و ق ی ل ال ی و م  
 ن س ا ک م ک م ا ن س ی ت م ل ق ا ی ی و م ی ک م ه د ا و م ن ا ظ ل م م ی م ن ذ ک ر ب ا ی ا ت ر ب ه ف ا ع ر ض  
 ع ن ه ا و ن س ی م ا ق د م ت ا ی د ا ه و ل ق د ع ه د ن ا ا ل ی ا د م م ی ن ق ب ل ف ن س ی و ل م ن ج د ل ه  
 ع ر م ا ق ا ل ک ذ ل ک ا ت ن ک ا ی ا ن ا ف ن س ی ت ه ا و ک ذ ل ک ال ی و م ت ن س ی ک ذ ل ک ت ن س ی  
 ف ل ا ن ه ب ن ت ف ل ا ن ه ا ل ی ی و م ی ب ع ث و ن ))

### نکته مهم:

عبارت آخر (تنسی فلانه بنت فلانه) برای زن نوشته شده و باایدیجای (فلان بنت فلانه) اسم زن یا دختر مورد نظر واسم مادرش را بنویسیم .

اما اگر مرد باشد، اینگونه باید آخر آن را تغییر دهید . (ینسی فلان بن فلانه) که باید اسم مرد مورد نظر و مادرش را بنویسید.

## فروش سریع اجناس (بسیارمغرب)

### دستور اول:

این دستور برای فروش سریع اجناس وزمین یا هر چیز دیگری بارها تجربه شده و اثر سریعی داشته است.

مقداری ماسه نرم تهیه کرده و آن را روی زمین یا داخل یک سینی پهن کرده و بعد وضو گرفته و انگشت اشاره دست راست خود را خشک کنید و نیت فروش آن چیز را کرده و بعد با همان انگشت این آیه را به صورت حروف مقطعه غیر مطموسه (برای فهمیدن طمس به قسمت اول ((معرفی اصطلاحات کتب قدیمی)) مراجعه کنید) روی ماسه ها بنویسید. حالا ماسه ها را روی آن جنس مورد نظر جهت فروش بریزید.

### آیه اینست:

أَوْ مَن كَانَ مَيِّتًا فَأُحْيَيْنَاهُ وَجَعَلْنَا لَهُ نُورًا يَمْشِي بِهِ فِي النَّاسِ

که برای سهولت خوانندگان عزیز همه آنرا به صورت حروف مقطعه می نویسیم

ا و م ن ک ا ن م ی ت ا ف ا ح ی ی ن ا ه و ج ع ل ن ا ل م ن و ر ا ی م ش  
ی ب ه ف ی ا ل ن ا س

### دستور دوم:

این آیه را برمقداری آب 7 مرتبه خوانده و به آن بدمید. سپس بر روی اجناس بپاشید تا سریعاً فروش برسند.

فَإِنْ تَابُوا وَأَقَامُوا الصَّلَاةَ وَآتَوْا الزَّكَاةَ فَإِخْوَانُكُمْ فِي الدِّينِ وَتُفَصِّلُ الْآيَاتِ لِقَوْمٍ  
يَعْلَمُونَ (11)

نکته مهم:

ممکن است جنس شما طوری باشد که با ریختن آب خراب شود، در این حالت بهتر است از طرف پمپی آب که در آرایشگاهها بکار میرود استفاده کنید. چون باعث پخش شدن بسیار ریز قطرات آب می شود و چنانچه مسیرنبود می توانید آب رابه دوروبر جنس بپاشید. یداکردن چیزهای گمشده یاسرقت شده (بسیارمجب) امروزه به دلیل مشعله های فکری اکثریت به اتفاق مردم فراموشکار شده اند و بعضی ها به حدی رسیده اند .که دنبال چیزی می گردند که در دست گرفته اند .

به همین دلیل اگر چیزی را فراموش کردید و نمی دانید آن را کجا گذاشته اید یا از دستتان افتاده و خبر ندارید ، با این دستورات مجرب می توانید آنرا پیدا کنید.

دستور اول :

این دستور را بارها و بارها تجربه کرده ایم و نتایجش عالی بوده است ، پس قدر آن را بدانید.

به نیت پیدا شدن چیزهای گمشده یا سرقت شده در همان محل بعد از نماز عصر چهل مرتبه سوره ضحی را خوانده و سپس 7 مرتبه این دعا را بخوانید:

((اللَّهُمَّ يَا جَامِعَ النَّاسِ لِيَوْمٍ لَّا رَيْبَ فِيهِ اجْمَعْ عَلَيَّ ضَالَّتِي فَأِنَّهَا مِن فَضْلِكَ  
وَعَطَائِكَ وَلَا خَوْلَ وَلَا قُوَّةَ إِلَّا بِكَ))

اگر نیت شما صاف و یقینتان زیاد باشد فوراً محل گمشده یا سرقت رفته به شما الهام خواهد شد.

دستور دوم:

بر روی یک نخ 7 مرتبه سوره ضحی رابخوانید و بعد از هر مرتبه این دعا رانیز بخوانید.

((اللَّهُمَّ يَا جَامِعَ النَّاسِ لِيَوْمٍ لَا رَيْبَ فِيهِ اجْمَعْ عَلَيَّ يَا بَنِي  
فُلَانٍ ضَالَّتْهُ أَوْ مَسْرَقَ مِنْهُ فَإِنَّهُ مِنْ فَضْلِكَ وَعَطَاءِكَ وَلَا خَوْلَ وَلَا قُوَّةَ إِلَّا بِكَ  
وَصَلِّ اللَّهُ عَلَيَّ يَا سَيِّدِنَا مُحَمَّدٍ وَآلِهِ وَسَلَّمَ تَسْلِيمًا))

وبا هر بار خواندن سوره ضحی و دعای مذکور یک گره به نخ بزنید و این کار راتا 7 مرتبه انجام دهید. تا این که 7 گره بر روی نخ ایجاد شود. سپس نخ را در همان محل سرقت در هوای باز آویزان کنید. تا باد مرتباً آن را حرکت دهد. بزودی خبری از گمشده به شما خواهد رسید.

نکته:

بجای فلان به فلان اسم صاحب مال سرقت شده و اسم مادر

دستور سوم:

در همان محل سرقت 361 مرتبه این آیه رابه نیت پیدا کردن چیز سرقت شده بخوانید. ((انه علی رجعه لقادر)) مشروط بر اینکه مدت زیادی از زمان سرقت نگذشته باشد.

دستور چهارم:

این عبارت چهار باهم، صبح و ظهر به نیت پیدا کردن شیء مفقود تامی توانید تکرار کنید.

((أَصْبَحْتُ فِي أَمَانِ اللَّهِ. أَمْسَيْتُ فِي جِوَارِ اللَّهِ))

دستور پنجم:

این آیه را خوانده و پس از آن سه مرتبه صلوات بفرستید.

إِنَّ اللَّهَ يَأْمُرُكُمْ أَنْ تُؤَدُّوا الْأَمَانَاتِ إِلَىٰ أَهْلِهَا وَإِذَا حَكَمْتُمْ بَيْنَ النَّاسِ أَنْ تَحْكُمُوا بِالْعَدْلِ إِنَّ اللَّهَ نِعِمَّا يَعِظُكُمْ بِهِ إِنَّ اللَّهَ كَانَ سَمِيعًا بَصِيرًا (58 النسا)

دستور ششم:

ابتدا 119 مرتبه (ياحفيظ) بگوئيد. سپس این آیه رانيز 119 مرتبه تکرار کنید:

يَا بُنَيَّ إِنَّهَا إِنْ تَكُ مِثْقَالَ حَبَّةٍ مِنْ خَرْدَلٍ فَتَكُنْ فِي صَخْرَةٍ أَوْ فِي السَّمَاوَاتِ أَوْ فِي الْأَرْضِ يَأْتِ بِهَا اللَّهُ إِنَّ اللَّهَ لَطِيفٌ خَبِيرٌ

دستور هفتم:

این دستور هم بسیار مجرب است.

ابتدا دو رکعت نماز به نیت پیدا کردن چیزگم شده بخوانید وبعد از نمازرو به سمت راست کرده و 70 مرتبه (یا معید) بگوئید. در آخر هم بگوئید

((رُدُّعَلَىٰ ضَالَّتِي بِرَحْمَتِكَ يَا رَحِمَ الرَّاحِمِينَ))

### راز خسته نشدن پاهای هنگام راه رفتن (بسیار بسیار مجرب)

این دستور را از استاد مرحومم اخذ کرده‌ام و از آن حجاب دیده‌ام که بصورت مختصر برای شما بیان می‌کنم. روزگاری لازم بود بنده یک مسافت 14 کیلومتری را هر روز برای تدریس در یکی از روستاهای دور افتاده طی کنم و این امر باعث خستگی بیش از حد و درد در پاهای من می‌شد. روزی در محضر استاد از شدت درد و خستگی پاهای شکایت کردم و ایشان این دستور را مرحمت فرمودند و بنده به محض استفاده از آن دیگر نه دردی در پاهای خود احساس می‌کردم و نه احساس خستگی را می‌فهمیدم. برای کسانی که در پا دارند یا مجبورند مثل بنده مسافت‌های طولانی را بروند به شرطی که نیتشان حلال باشد این دستور را اجازه می‌دهم و قویا آن را توصیه می‌کنم.


دستور اینست:

برای اینکار نیاز به دو استخون زندزیرین بال یک خروس دارید. دقت کنید حتما باید این دو استخون از بال خروس باشند نه از بال مرغ.

در ضمن هر دو بال خروس این دو استخون را دارا هستند و با هر بال آن می‌توانید یک دستور تهیه کنید و برای دونفر استفاده کنید.



خروس باید ذبح شرعی ادا بهدرداینکارنمی خورند استخوانهایی که تهیه می کنید باید عاری از پوست و گوشت باشند و کاملاً آنها را تمیز کرده باشید. (مطابق عکس زیر)



وقتی دو استخوان را تهیه نمودید آنها را خشک کرده و پس از جفت کردن آنها با یکدیگر، جدول زیر را با محلول روحانی و با خودکار مشکی نوشته و از جهت نوشته ها راروی هر دو استخوان بپیچید. سپس با نخ قرقره، برگه را دور استخوانها بنویسید تا راحت بتوانید آنها را دور استخوانها بانخ بپیچانید.

14	11	8	1
7	2	13	12

6	16	3	6
4	ج	1	15

بعد از آماده شدن آنرا به ران راست خود ببندید و استفاده کنید. برای راحتی بیشتر می توانید از روشی که شخصا استفاده می کنم بهره ببرید. بدین صورت که بنده یک کش پهن چند سانتی متناسب با اندازه استخوانها گرفته و حلقه ای به اندازه دور ران خودم درست کرده و با تا کردن قسمتی از کش و دوختن آن جای برای تپیه و جا گذاشتن استخوانها درست کرده ام که خیلی راحت می توانم استخوانها را در آنجا داده و هروقت می توانم خارج کنم.

### نکات مهم:

1- بعد از اینکه بانخ دور برگه و استخوانها را پیچیدید بهتر است با پلاستیک هم دور آنرا بپیچید و عایق کنید. عایق کردن آنها چند فایده دارد. یکی اینکه از محو شدن نوشته ها به هنگام عرق کردن پاها جلوگیری می شود. دوم اینکه چنانچه جنب شدید یا نجاستی به آن برخورد کرد خیلی راحت می توانید با در آوردن آن از لای کش آنرا شستشو داده و دوباره استفاده کنید.

2- فعال شدن این طلسم از یک روز تا سه روز است ولی وقتی فعال شد باید مرتباً آن را به پای خود ببندید.

3- فقط برای چند ماه لازم است آنرا به پایتان ببندید ولی بعد از این مدت خیلی راحت می توانید فقط وقف رادر جیب خود حمل کنید و دیگر هیچ نیازی به استخوان و چیزهای دیگر نیست بلکه برگه در همان جیب پیراهنتان اثر را خواهد داشت. چون هر چه بیشتر از این دستور استفاده کنید نیروی آن بابدنتان یکی می شود... بنده در حال حاضر فقط از وفق آن در جیب پیراهنم استفاده میکنم.

### برگشت امانتی غصب شده (مجرب)

اگر به کسی چیزی امانت دادید و حاضر به پس دادن آن نبود این دستورا را به کارگیرید که مجرب است.

دستور اینست :

دویست مرتبه بعد از هر نماز به نیت ارجاع امانتی توسط شخص ، بگویید: صفحه 149

يَا قَاهِرُ ذَا الْبَطْشِ الشَّدِيدِ أَنْتَ الَّذِي لَا يُطَاقُ انْتِقَامُهُ

همینطور ادامه دهید می بینید طولی نمی کشد که شخص امانت خود را پس خواهد داد.

### متوقف کردن مارواقعی با ذکر (بسیار مجرب)

اگر روزی بایک مارواقعی مواجهه شدید و خواستید از شر آن در امان باشید ، با این دستور بسیار مجرب می توانید آنرا متوقف کنید طوری که از حرکت باز ایستد و دور خود بپیچد و سرش رادر خاک فرو کند.

هنگام مواجهه مار یا افعی 7 مرتبه با صدای بلند و خطاب به مار بگوئید .

### قید تک بقید الله و الرسول

به محض خواندن از شر او در امان خواهید ماند. ان شاء الله

نکته مهم:

خواندن هر روز سه مرتبه ((سلام علی نوح فی العالمین)) باعث امان همیشگی از مار و عقرب خواهد بود.

### دفع سم مار (بسیار مجرب)

برای تسکین درد و خروج سم مار از بدن بر روی مقداری آب و نمک سوره‌های فلق و ناس را 7 مرتبه بخوانید و به آب بدمید و سپس به محل نیش بمالید و آنرا شستشو دهید.  
(خواندن هر دو سوره با هم یک مرتبه محسوب می شود)

### دفع نیش عقرب با خود عقرب (بسیار مجرب)

خداوند حکیم ضدهمه چیز را در خود آن چیز قرار داده است یا ضد اشیاء را در جای می بینید که باورتان نمی شود که پادزهر چیزهای مهلک در آنجا باشد مثلاً آب دهان انسان قاتل مارهای سمی می باشد مخصوصاً آب دهان انسان روزه دار برای مارها فوق العاده کشنده است ..

برای دفع نیش عقرب بعد از کشتن آن فوراً دم و سرود دست و پاهای آنرا با چاقو قطع کرده و بر محل نیش خورده بگذارید. براحتی سم خود را می کشد این از مجرباتی است که

بنده بارها شاهد آن بوده ام و پدر بزرگوار بنده بطور مرتبا به آن عمل نموده و ابدا به دکتر مراجعه نکرده است.

البته بهتر است بعد از کشیه شده سم یک پیاز رادونیم کرده و به محل نیش بچسبانید ابتکار باعث ضد عفونی شدن و کشیده شدن تمام باقیمانده سم می شود.

سیر خام کوبیده هم همین خاصیت را دارد.

### ساکت کردن سگ با ذکر (بسیار مجرب)

اگر سگی قصد داشت به شما حمله کند و یا اینکه خواستید سگی را از خودتان دور کنید از این سه دستور بسیار مجرب می توانید استفاده کنید.

دستور اول :

خطاب به سگ بگویید:

((أَسْكُتْ أَيُّهَا النَّايِحُ سَيِّدِكَ قِطْمِيرِ حَصْتِكَ بِالسَّلَامِ))

دستور دوم:

در حین مواجهه با سگ یا احساس خطر این آیه را مرتبا تکرار کنید.

وَكَلْبَهُمْ بِأَسِيطَ ذِرَاعِيَهُ بِالْوَصِيدِ

دستور سوم:

ابتدا این آیات را بخوانید:

((يَا مَعْشَرَ الْجِنَّ وَالْإِنْسِ إِنِ اسْتَطَعْتُمْ أَنْ تَنْفُذُوا مِنْ أَقْطَارِ السَّمَاوَاتِ وَالْأَرْضِ فَانْفُذُوا لَا تَنْفُذُونَ إِلَّا بِسُلْطَانٍ))

سپس خطاب به سگ بگویید:

قَطْمِيرٌ يَفْرُوكُ السَّلَامُ

دفع موریانه (بسیار بسیار مجرب)

اگر دچار آفت موریانه شدید بدون نیاز به سمپاشی و بکاربردن مواد شیمیایی ، با این دستوری توانید موریانه هارا برای همیشه از محل دفع کنید.

دستور اینست :

بامحلول روحانی باید این دعا رانوشته و در زاویه نزدیک به محل خوردگی یا بطور کل زیر درب منزل دفن کنید و در صورت نفوذ موریانه به اتاقها می توانید دستور را داخل اتاقها و زیر فرش قرار دهید.



((بِسْمِ اللَّهِ الرَّحْمَنِ الرَّحِيمِ بِسْمِ اللَّهِ وَبِاللَّهِ مَا ذَلَّهِمْ عَلَيَّ مُؤْتِيهِ إِلَّا ذَائِبَةُ الْأَرْضِ  
تَأْكُلُ مِنْسَاتَهُ فَلَمَّا خَرَّ تَبَيَّنَتِ الْجِنَّ أَنْ لَوْ كَانُوا يَعْلَمُونَ الْغَيْبَ مَا لَبِثُوا فِي  
الْعَذَابِ الْمُهِينِ عَزَمْتُ عَلَيْكَ يَا رَمَهُ يَا أَرْضِيهِ إِلَّا مَا خَرَجْتُ مِنْ بَيْتِ فُلَانِ بْنِ  
فُلَانِهِ يَسِيرِي فِي الْبَرِيهِ طَائِعَهُ خَتَمْتُ عَلَيْكَ بِسْمِ اللَّهِ وَبِآيَاتِ اللَّهِ مَا مِنْ دَابَّةٍ  
إِلَّا هُوَ أَخَذَ بِنَاصِيئِهَا إِنْ رَبِّي عَلَى صِرَاطٍ مُسْتَقِيمٍ فَتِلْكَ مَسَاكِنُهُمْ لَمْ يَتَسَكَّنْ  
مِنْ بَعْدِهِمْ أَخْرَجَنِي يَا رَمَهُ فَمَا يَكُونُ لَكَ أَنْ تَسْكُنِي أَخْرَجَنِي إِنْكَ مِنْ

الصَّافِرِينَ يَا أَيُّهَا الَّذِينَ آمَنُوا لَا تَكُونُوا كَالَّذِينَ آذَوْا مُوسَى فَبَرَّاهُ اللَّهُ مِمَّا قَالُوا  
وَكَانَ عِنْدَ اللَّهِ وَجِيهًا فَقَطِّعْ ذَابِرَ الْقَوْمِ الَّذِينَ ظَلَمُوا وَالْحَمْدُ لِلَّهِ رَبِّ الْعَالَمِينَ  
وَلَا حَوْلَ وَلَا قُوَّةَ إِلَّا بِاللَّهِ الْعَلِيِّ الْعَظِيمِ))

تذکرات بسیار مهم:

- 1- اگر خودتان دچار حمله موربانه ها شدید نباید خودتان برای خودتان بنویسید بلکه باید به کس دیگری بدهید تا در منزل دیگری غیر از منزلتان برایتان بنویسد و سپس از آن در خانه خودتان استفاده کنید .
- 2- برای هر کسی که نوشتید باید همان روز آن را تحویل دهید و از منزلتان خارج کنید چون در غیر این صورت باعث اختلاف و جنگ و دعوا در خانواده نویسنده می شود .  
دعای نوشته شده برای موربانه نباید بیش از یک روز در خانه بماند .
- 3- بجای فلان به فلان باید اسم صاحب خانه و مادرش را نوشت و اگر مثلا مستاجر هستید یا به هر دلیلی اسم صاحب خانه و مادرش را نمی دانید باید بجای (بیت فلان به فلانه) بنویسید ((فی هذا البيت))

## خلاصی از زندان (بسیار مجرب)

این دستورات برای کسانی است که به ناحق زندان افتاده اند و راه خلاصی ندارند و به درد انسانهای خلافاکار نمی خورد این دستورات بارها تجربه شده و نتایج عالی داده اند.

### دستور اول:

این دستور بارها تجربه شده است و نتایج آن قطعی می باشد. کافیت صد هزار مرتبه این ذکر به نیت خلاصی از زندان گفته شود.

فَجَعَلَهُمْ جُذَاءً إِلَّا كَبِيرًا لَهُمْ لَعَلَّهُمْ إِلَيْهِ يَرْجِعُونَ (58)

### نکته:

این دستور ساعت اجرای خاصی ندارد و ضمناً نیازی نیست که یک روزه همه صد هزار مرتبه گفته شود. بلکه می توان با حفظ دقیق عدد در چند روز آن را انجام داد. دستور دوم: به نیت خلاصی از زندان دو ختم کامل قرآن بجا آورده و ثواب ختم اول را به روح مومنین وادی السلام نجف و ثواب ختم دوم را به روح مومنین مشهد هدیه کنید. مطمئن باشید که بی جواب نمی مانید!

## کشف و ارتباط با موکلین در خواب (بسیار مجرب)

برای کشف و رویت و ارتباط با موکلین در خواب و یاری گرفتن از آنها دستورات بسیاری را در کتب مختلف می خوانید ولی متأسفانه اکثر آنها چیزی جز منقولات غیر مجرب نیستند و شخصاً صدها روش از روشهای کتب را تجربه کرده ام ولی از هیچکدام نتیجه نگرفتم. تا اینکه بعد از پیگیرهای بسیار و آشنا شدن با اساتید داخل و خارج از کشور مخصوصاً کشورهای عربی، روشهای بسیار مجربی را در زمینه های رویت و کشف و

شهود و آینه بینی بدست آوردم که همه را در کتابی به اسم ((منادل و عزائم الباقریه)) بطور مفصل گرد آوری کرده ام. علاقمندان می توانند به آن کتاب مراجعه نمایند. در اینجا هم یکی از دستورات بسیار مجرب راز آن کتاب خدمتان تقدیم می کنم. امیدوارم بنده و همسرم راز دعای خیر خویش فراموش نفرمایید.

دستور اینست:

باوضو و طهارت کامل در یک مکان پاک و دور از همسر و زن و دختر، 21 مرتبه سوره شمس را پشت سر هم خوانده و بعد از هر مرتبه توکیل زیر را بخوانید و سپس به پهلو راست و به سمت قبله همانند وضعیت مرده ای که در قبر می خوابانند، بخوابید.

البته لازم است بعد از 21 بار، توکیل متناسب باحاجت خود را به زبان عربی بخوانید و اگر عربی بلد نیستید از کسی که به عربی مسلط است کمک بگیرید.

توکیل اینست:

((تَوَكَّلُوا يَا خُدَّامَ هَذِهِ السُّورَةِ الشَّرِيفَةِ الْمُبَارَكَةِ وَأَرْوِنِي فِي مَنَامِي كَذَا وَكَذَا  
الْوَحَالُ وَالْعَجَلُ الْعَجَلُ السَّاعَةَ السَّاعَةَ بَارِكْ اللَّهُ فِيكُمْ وَعَلَيْكُمْ وَجَزَاكُمُ اللَّهُ  
خَيْرَ الْجَزَاءِ))

نکات مهم:

- 1- بجای (کذا وکذا) حاجتی را که می خواهید در خواب ببینید ذکر کنید.
- 2- این دستور بسیار مجرب است و هیچ شکی در آن نیست مگر اینکه شما شرایط کافی برای روئیت نداشته باشید که در این صورت توصیه می کنم از دستورات نورانیت قلب که ذکر نمودم حتما در ابتدا استفاده کنید.

3- اجابت این دستور در همان هفته اول می باشد و در صورتی که کشف حاصل نشد باز هم ادامه دهید و مطمئن باشید که اجابت این دستور از سه هفته یا همان 21 روز بیشتر نمی شود و حتما موفق خواهید انشاء الله .

4- نیتی که می کنید باید حلال باشد . و بنده در حلال اجازه دادم والا اگر صدسال پشت سر هم بخوانید و نیتتان حرام یا مشتبه باشد باز هم موفق به کشف نخواهید شد.

### ساکت کردن گریه بچه و رفع بی خوابی (بسیار مجرب)

اگر طفل شما دچار گریه شدید و مستمر شدویا از بی خوابی رنج می برید با انجام این دستور بسیار مجرب ، براحتی می توانید این مشکلات را حل کنید . بر روی یک کاغذ سفید بی خط اینها را نوشته و زیر سر طفل یا شخص بگذارید که بسرعت ساکت شده و به خواب میرود .

اعوذ بالله من الشیطان الرجیم 6 مرتبه

بسم الله الرحمن الرحیم 3 مرتبه

(آیت الکرسی) 1 مرتبه

سوره حمد 4 مرتبه

سوره اخلاص 1 مرتبه

لا اله الا الله محمد رسول الله 4 مرتبه

نکته مهم:

برای طفلی که زیاد گریه می کند دعارنوشته وتا کرده ودریک پارچه کوچک ویا سنجاق قفلی به پیراهن بچه وبه سمت راست او آویزان کنید .

### دستوری برای خوش شانسی (بسیارمجبرب)

اگردوست داریددر هرزمینه ای شانس بیاورید وهمیشه بخت یارتان باشدمیتوانید از این دستور اعجاز انگیز استفاده کنید :

طریقه نوشتن وفق زیر به این صورت است که :

1-ابتدایک جدول هفت درهفت خالی مطابق شکل رسم کنید.

2- حالا عدد اسم خود ومادرتان را با لفظ نسبت بن یا بنت به ابجد کبیر محایبه کنید (برای دیدن ابجد کبیر به آخر کتاب مراجعه کنید).

3- عدد بدست آمده رادر عدد هر خانه از خانه های وفق ضرب کنید و عدد حاصل را جایگزین عدد موجود فعلی نمایید.

مثال:

خانه اول گوشه بالا سمت راست عدد 476 می باشد.

حالا اگر مثلا اسم شما احمد بن مریم است ،به این ترتیب حساب می کنید .

ا ح م د ب ن م ر ی م = 395 (به حساب ابجد کبیر)

اکنون عدد 395 را در عدد همه خانه های وفق ضرب کنید با توجه به مورد شماره 3 شما باید عدد 395 را در 476 ضرب کنید.

$$395+476=188020$$

که باید عدد 188020 را بجای 476 در وفق بنویسید. و همین کار را برای بقیه خانه ها انجام دهید. در آخر یک وفق جدید خواهید داشت.

نکات مهم:

- 1- در بالا پایین وفق، اعداد و حروف زیر آنها را می بینید. برای نوشتن آنها باید ابتدا اعداد را از چپ به راست نوشته و بعد حروف زیر آنها را از راست به چپ و هر حرف را زیر هر عدد بنویسید. در آخر هم عدد 2303 را در دو طرف وفق مطابق شکل بنویسید.
  - 2- بعد از اتمام عمل، گوشه های سفید یا جاهای خالی بیرون وفق را با عود مایع یا عنبر یا مشک خوشبو کنید.
  - 3- بعد از خوشبو کردن، آنرا با عود چوبی خوشبو که در بازار نوع هندی آن فراوان است دود دهید تا کاملاً دود به همه جای آن برسد. سپس همراه کنید.
- (وفق مذکور را در صفحه بعد می توانید ببینید.)



٤ ١ ٩ ٧ ٧ ١ ٢ ٦ ٩ ٨ ٢ ٣ ٣  
 هـ ث ب و فال ي غ ص ص فاغ خ

٢٢٤	٤٦٩	٤٦٢	٢٠٣	٢٣١	٢٣٨	٤٧٦
٢١٧	٢٨٧	٣٩٢	٢٧٣	٢٩٤	٣٩٩	٤٤١
٢١٠	٢٨٠	٣٢٢	٣٥٧	٣٠٨	٣٧٨	٤٤٨
٤٩٧	٤١٣	٣١٥	٣٢٩	٣٤٣	٢٤٥	١٦١
٤٩٠	٤٠٦	٣٥٠	٣٠١	٣٣٦	٢٥٢	١٦٨
٤١٣	٢٥٩	٢٦٦	٣٨٥	٣٦٤	٣٧١	١٧٥
١٨٢	١٨٩	١٩٦	٤٥٥	٤٢٧	٤٢٠	٤٣٤

٢٣٠٣

٢٣٠٣

٣ ١ ٦ ٨ ١ ٨ ١ ٨ ١ ٨ ١ ٨ ١ ٨  
 ٣ ١ ٦ ٨ ١ ٨ ١ ٨ ١ ٨ ١ ٨ ١ ٨

## تقویت حافظه و وسعت ذهن (بسیار مجرب)

برای تقویت ذهن و حافظه روشهای زیادی وجود دارد. ولی روشهایی که بنده در اختیار شما قرار می دهم صدها بار توسط بنده و دوستان و شاگردانم تجربه شده اند و اثرات بسیار قوی داشته اند .

این دستور را تقدیم به طلبه های علوم دینی و دانش آموزان و دانشجویان و حتی کودکانی می کنم که از ضعف حافظه شکایت دارند.

### دستور اول:

هر روز 10 مرتبه بعد از طلوع آفتاب و 10 مرتبه قبل از خواب این دستور را بخوانید.

فَفَهَّمْنَاهَا سُلَيْمَانَ وَكُلًّا آتَيْنَا حُكْمًا وَعِلْمًا وَسَخَّرْنَا مَعَ دَاوُودَ الْجِبَالَ يُسَبِّحْنَ  
وَالطَّيْرَ وَكُنَّا فَاعِلِينَ (79 الانبیا)

يا حَيُّ يا قَيُّوْمَ يا رَبَّ مُوسَىٰ وَهَارُونَ وَنُوحَ وَإِبْرَاهِيمَ وَعِيسَىٰ وَمُحَمَّدٍ صَلَّى اللَّهُ عَلَيْهِمْ وَآلِهِمْ وَسَلِّمْ أَجْمَعِينَ أَكْرَمِنِي بِجُودَةِ الْحِفْظِ وَسُرْعَةِ الْقَهْمِ وَارْزُقْنِي الْحِكْمَةَ وَمَعْرِفَةَ الْعِلْمِ وَثَبَاتَ الذَّهْنِ وَالْعَقْلِ وَالْحِلْمِ بِحَسَبِ مُحَمَّدٍ صَلَّى اللَّهُ عَلَيْهِ وَآلِهِ وَسَلِّمْ يَا رَبُّ الْعَالَمِينَ))

### دستور دوم:

(100 گرم) + سیاهدانه (100 گرم) + عسل (هر چه بیشتر بهتر) + زعفران یک مثقال + سعد

کوفی یک مثقال

همه را کوبیده و با عسل مخلوط کرده و عباراتی را که در دستور اول آمده راده مرتبه بر روی آن بخوانید و هر روز ناشتا یک قاشق مربا خوری میل کنید.

### معجون اعجاز انگیز تقویت حافظه (بسیار مجرب)

این معجون در تقویت هوش و حافظه اثر فوق العاده ای دارد. بارها توسط بنده و دیگران تجربه شده است.

از مواد زیر مقدار پیمساوی تهیه کرده و بکوبید و با عسل مخلوط کنید. البته مقدار سیاهدانه رابه اندازه نصف یکی از مقادیر در نظر بگیرید. مثلا اگر از هر کدام از مواد یک مثقال تهیه می کنید. مقدار سیاهدانه را نیم مثقال در نظر بگیرید.

مواد معجون به قرار زیر هستند:

1- سعد کوفی

2- زعفران کوبیده

3- مصطکی

4- سیاه دانه

5- سناء مکی (بدلیل مسهل قوی بودن بجای آن می توانید از مرمرکی استفاده کنید)

بعد از تمیز کردن و کوبیدن مواد، بر حسب نیازتان آنها را با عسل طبیعی مخلوط کنید. بعد از تهیه معجون برای ازدیاد اثر اینها را بر روی معجون خوانده و به آرامی به آن بدمید و صبح و ظهر و شب به مقدار یک فندق بخورید.

اسم ((حفیظ)) 181 مرتبه + 5 مرتبه ایت الکرسی تا (هم فیها خالدون)

## تقویت هوش و حافظه در کودکان و بزرگسالان (بسیار مجرب)

اگر فرزند شما یا خودتان از ضعف هوش و حافظه رنج می برید می توانید از دستورات بسیار مجرب زیر استفاده کنید.

### دستور اول:

به مدت 7 روز این آیات را هر روز بر روی یک بشقاب سفید بامحلول روحانی نوشته و با آب ، آنها را حل کرده و ناشتا به کودک بخورانید یا خودتان بخورید .

ابتدا سوره جن را به صورت حروف مقطعه یعنی حروف حرف و بصورت دایره ای از راست به چپ و در جهت عقربه های ساعت نوشته و سوره مزمل را هم همینطور در ادامه آن بنویسید.

و این آیات را به این شکل و بدون حرف حرف کردن یعنی بصورت عادی در ادامه آنها می نویسید.

سَنُقْرِئُكَ الْيَوْمَ فَلَا تَنسَىٰ طه طه طه طه طه طه طه طه ما أنزلنا عليك  
القرآن لتشقىٰ

نکته مهم:

نوشتن بصورت حرف حرف و دایره های به این شکل است که ابتدا از دایره کوچک وسط بشقاب شروع کرده و در هنگام نوشتن یک دور کامل دور دوم را به صورت مارپیچ و بیرون دایره اول بنویسید و همینطور مارپیچی ادامه دهید تا تمام شود.

## دستورات دیگر:

این دستورات و دستورات دیگر برای تقویت حافظه بسیار موثرند و بنده از آنها شخصا استفاده نموده و نتایج عالی گرفتم.

## دستور دوم:

کندر+سیاه دانه

از هر کدام 50 گرم گرفته و با هم بکوبید سپس با مقداری عسل مخلوط کرده و روزی به اندازه یک فندق در 3 وعده صبح و ظهر و غروب به کودک بخورانید تا در 21 روز تمام شود. بزرگسالان به اندازه یک فندق در 4 وعده صبح و ظهر و عصر و شب از آن خورده و تا 41 روز ادامه دهند.

## دستور سوم:

زعفران+سعد کوفی

از هر کدام یک مثقال گرفته و با هم کوبیده و مخلوط کرده و با مقداری عسل ممزوج نمائید و روزانه یک قاشق چایخوری وقت ناشتا میل کنید.

## دستور چهارم

روزی هفت دانه کشمش سبز دانه بلند صبح ناشتا بخورید که بغایت در تقویت حافظه موثر است و بنده این نسخ را تجربه نموده ام و به دیگران هم سفارش نمودم و نتیجه گرفته اند

## دستورات بچه دار شدن

اگر چه امروزه انواع و اقسام روشهای پزشکی برای رفع مشکلات بچه دار نشدن به دنیا عرضه شده است ولی ما مسلمانان با روشهای خیلی ساده می توانیم نتایج صد در صدی بگیریم.

دقت کنید تا به امروز هیچ روش علمی صد در صدی برای بچه دار شدن ارائه نشده است ولی با بهره گیری از روحانیات و نیروهای مسلط بر طبیعت براحتی می توان نتیجه صد در صدی اتخاذ نمود که علم امروزی از درک آن عاجز است. اگر شما یکی از مبتلایان به علل عدم بارورسازی و یا بارداری هستید می توانید از دستورات زیر استفاده کنید تا انشاءالله نتیجه عمل مثبت عایدتان شود.

### دستور اول:

بر روی انگشتر فیروزه اصل نه قلبی و نه شیمیایی این آیه را بدهید برایتان در یک ساعت سعد حک کنند.

رَبِّ لَا تَذَرْنِي فَرْدًا وَأَنْتَ خَيْرُ الْوَارِثِينَ

سپس یک انگشتر را مرد و یکی دیگر را زن بدست کنند و آنرا تا زمان بارداری کامل از دست خارج نکنند.

### نکات مهم:

1- حتما باید کسی که نوشته را حک می کند مسلمان باشد و با وضو اینکار را انجام دهد. اگر در ساعت سعد باشد خیلی بهتر است

در مورد ساعات سعد و روشهای محاسبه آنها در اول کتاب مفصل توضیح داده ام.



2- در وقت جماع انگشترها را باید از دست خارج کرد و بعد از غسل جنابت دوباره دست کرد.

دستور دوم:

اگر خدا به شما توفیق زیارت عتبات عالیات را عطا فرمود این دستور را برای بچه دار شدن بسیار قطعی و مجرب است.

هنگام زیارت در آخر زیارتها مادر و یا پدری که صاحب اولاد نمی شوند، با پای برهنه نیت زیارت حبیب بن مظاهر را نموده و به سمت قبرایشان حرکت کرده و به ایشان برای بچه دار شدن توسل کنند بارها این دستور تجربه شده و جواب می دهد.

### حصار منیع برای کور کردن دزد (بسیار بسیار مجرب)

لابد تا حالا در داستانها شنیده اید دزدی برای دزدی آمده تا از یک باغ و یا خانه دزدی کند اما هنگام برگشت راه خروج را گم کرده و تا صبح دور خودش تاب خورده تا اینکه صاحب ملک برگشته و او را دستگیر کرده است.

بله این امر واقعیت دارد و بنده دستور بسیار مجرب آنرا خدمتتان ارائه می کنم تا به رای العین آثار آنرا ببینید.

برای استفاده از این دستور باید ابتدا بر روی پنج قاشق غذاخوری نمک دعای زیر را خوانده و بعد هر قاشق نمک را در یک پارچه مشکی ریخته و آنرا با نخ ببندید. در آخر پنج کیسه کوچک نمک خواهید داشت. کافیست هر کیسه را در هر یکی از چهار گوشه مکان قرار داده و پنجمی را در وسط مکان مورد نظر قرار دهید.

نکات مهم:

برای حفظ هر چیزی می توان از این دستور استفاده کرد حتما لازم نیست که باغ یا زمین یا منزل باشد

کیسه کردن نمک ها در پارچه فقط برای خانه و زمین و باغ بکار میرود. ولی برای چیزهای دیگر کافیت فقط بر روی مقداری نمک دعا را خوانده و به چیز مورد نظر بپاشید

دستور اینست:

ابتدا سوره حمد و آیت الکرسی تا (هم فیها خالدون) و اخلاص و فلق و ناس را خوانده و سپس دعای زیر را بخوانید:

((بِسْمِ اللَّهِ الرَّحْمَنِ الرَّحِيمِ اللَّهُمَّ إِنِّي خَوَّرْتُ وَعَوَّرْتُ وَطَمَسْتُ وَضَرَمْتُ وَقَبَضْتُ وَرَبَطْتُ غَنِي وَعَنْ جَمِيعِ مَا بَعْدِي وَعَنْ كَذَا وَكَذَا غَيْنِ النَّاطِرِينَ وَأَذَانِ السَّمَاعِينَ وَأَيْدِي الْبَاطِشِينَ وَأَرْجُلِ الْمَاشِينَ مِنْ الْبَاسِ وَالْجِنِّ وَالشَّيَاطِينِ وَكُلِّ ذِي شَرٍّ أَنْتَ أَخَذَ بِنَاصِيَتِهِ يَا رَبِّ الْعَالَمِينَ اللَّهُمَّ أَطْمِسْهُمْ طَمْسَ حَتَّى لَا يَغْرِفُوا الْيَوْمَ مِنَ الْأَمْسِ وَلَا الْقَمَرُ مِنَ الشَّمْسِ اللَّهُمَّ اجْعَلْ رُؤُوسَهُمْ إِلَى الْمَاءِ وَأَرْجُلَهُمْ إِلَى السَّمَاءِ وَكَحْلٍ أَعْيُنَهُمْ بِمَرُودِ الْعَيْمَى وَاجْعَلْ نُورَهُمْ ظُلْمَاءَ اللَّهُمَّ اجْعَلْ مَكَارِسَهُمْ غِظَاءً لِأَعْيُنِهِمْ وَمَصَارِيحَهُمْ قَيْوَدًا لِأَيْدِيهِمْ وَأَرْجُلَهُمْ اللَّهُمَّ اجْعَلْ بَيْنَنَا وَبَيْنَهُمْ سَدًّا وَمَدًّا وَلَيْلًا مُسْوَدًّا وَحَبْلًا مَحْبَدًّا وَنَهَارًا عَابِسًا وَبَحْرًا لَجِيًّا وَحِجَابًا مُسْتَوْرًا))

سپس هر کدام از آیات زیر را پنج مرتبه بخوانید:

((وَجَعَلْنَا عَلَى قُلُوبِهِمْ أَكِنَّةً أَنْ يَفْقَهُوهُ وَفِي آذَانِهِمْ وَقْرًا وَإِذَا ذَكَرْتَ رَبَّكَ فِي الْقُرْآنِ وَحْدَهُ وَلَوِ اتَّبَعَ عَلَى أَدْبَارِهِمْ نَفُورًا)) ۵ مرتبه

((وَجَعَلْنَا مِنْ بَيْنِ أَيْدِيهِمْ سِدًّا وَمِنْ خَلْفِهِمْ سِدًّا فَأَغْشَيْنَاهُمْ فَهُمْ لَا يُبْصِرُونَ)) ۵ مرتبه

((يَوْمَ يَقُولُ الْمُنَافِقُونَ وَالْمُنَافِقَاتُ لِلَّذِينَ آمَنُوا انظُرُونَا نَقْتَبِسْ مِنْ نُورِكُمْ قِيلَ ارْجِعُوا وَرَاءَكُمْ فَالْتَمِسُوا نُورًا فَضُرِبَ بَيْنَهُمْ بِسُورٍ لَهُ بَابٌ بَاطِنَةٌ فِيهِ الرَّحْمَةُ وَظَاهِرَةٌ مِنْ قِبَلِهِ الْعَذَابُ)) ۵ مرتبه

((أَوْ كَظُلُمَاتٍ فِي بَحْرِ لَجَجِي يَغْشَاهُ مَوْجٌ مِنْ فَوْقِهِ مَوْجٌ مِنْ فَوْقِهِ سَحَابٌ ظُلُمَاتٌ بَعْضُهَا فَوْقَ بَعْضٍ إِذَا أَخْرَجَ يَدَهُ لَمْ يَكُنْ يَرَاهَا وَمَنْ لَمْ يَخُنْ اللَّهَ لَهُ نُورًا فَمَا لَهُ مِنْ نُورٍ)) ۵ مرتبه

((مَثَلُهُمْ كَمَثَلِ الَّذِي اسْتَوْفَدَ نَارًا فَلَمَّا أَضَاءَتْ مَا حَوْلَهُ ذَهَبَ اللَّهُ بِنُورِهِمْ وَتَرَكَهُمْ فِي ظُلُمَاتٍ لَا يُبْصِرُونَ صَمٌّ بَكْمٌ غَمٌّ فَهُمْ لَا يَرْجِعُونَ أَوْ كَصَيْبٍ مِّنَ السَّمَاءِ فِيهِ ظُلُمَاتٌ وَرَعْدٌ وَبَرْقٌ يَجْعَلُونَ أَصَابِعَهُمْ فِي آذَانِهِمْ مِّنَ الصَّوَاعِقِ حَذَرَ الْمَوْتِ وَاللَّهُ مُحِيطٌ بِالْكَافِرِينَ يَكَادُ الْبَرْقُ يَخْطِفُ أَبْصَارَهُمْ كُلَّمَا أَضَاءَ لَهُمْ مَّشَوْا فِيهِ وَإِذَا أَظْلَمَ عَلَيْهِمْ قَامُوا وَلَوْ شَاءَ اللَّهُ لَذَهَبَ بِسَمْعِهِمْ وَأَبْصَارِهِمْ إِنَّ اللَّهَ عَلَىٰ كُلِّ شَيْءٍ قَدِيرٌ)) ۵ مرتبه

ويك مرتبه دعای زیرخواننده شود:

((بِسْمِ اللَّهِ نُورِ بِسْمِ اللَّهِ سُرُورِ بِسْمِ اللَّهِ عَلِينَا تَدْوِرُ كَمَا دَارَ السُّورُ عَلَىٰ مَدِينَةِ الرَّسُولِ لَيْسَ لَهُ قَفْلٌ وَلَا مِفْتَاحٌ مِنَ الْمَسَاءِ إِلَى الصَّبَاحِ وَمِنَ الْيَوْمِ إِلَى الْغَدِ وَمِنَ غَدٍ إِلَى الْأَبَدِ بِسِرِّ الْفِ الْفِ بِسْمِ اللَّهِ الرَّحْمَنِ الرَّحِيمِ قُلْ هُوَ اللَّهُ أَحَدٌ اللَّهُ الصَّمَدُ لَمْ يَلِدْ وَلَمْ يُولَدْ وَلَمْ يُولَدُوا لَمْ يَكُنْ لَهُ كُفُوًا أَحَدٌ وَصَلَّى اللَّهُ عَلَى سَيِّدِنَا مُحَمَّدٍ وَآلِهِ وَسَلَّمَ تَسْلِيمًا وَلَا حَوْلَ وَلَا قُوَّةَ إِلَّا بِاللَّهِ الْعَلِيِّ الْعَظِيمِ))

نکته:

بجای عبارت کذا و کذا اسم محل یا چیز مورد نظر را نگوئید

برگرداندن اثر عزائم به ساحر

متاسفانه امروزه سحر و جادوگری افزایش چشمگیری یافته است و اغلب اشخاص ساحر از دعوت‌های احضار جن که عزیمت نامیده می‌شوند استفاده می‌کنند و بوسیله اجنه و شیاطین اقدام به آزار و اذیت مردم می‌کنند. با این دستور میتوانید اثر عزائم و احضارات آنها را معکوس کرده و به خودشان برگردانید برای استفاده ابتدا باید هفت مرتبه آیت الکرسی را خوانده و سپس هفت مرتبه دعای زیر را بخوانید

((اِذْهَبْ اَيْهَا الْعَوْنُ اُنْكِشْ اُنْكِشْ كَيْاشْ كَيْاشْ اُنْكِشْ اُنْكِشْ كُنُوشْ  
 كُنُوشْ بِاللَّبِّ اَلْبِ لَا حَوْلَ وَلَا قُوَّةَ اِلَّا بِاللّٰهِ اُفْسِدْ عَلٰى هَذَا الْمُعْزِمِ (فَالان) عَمَلَه))

نکته:

بجای فلان اسم ساحر یا لقب و یا کینه او را بگوئید  
 برای تقویت اثر حتما در حین خواندن تصور کنید که با خواندن شما عزیمت ساحر به خود او بر می‌گردد و او گرفتار می‌شود

### پسر شدن طفل (بسیار مجرب)

برای تعیین شدن جنسیت فرزند امروزه روشهای پزشکی و درمانی زیادی از جمله رعایت رژیمهای خاص غذایی یا مصرف داروهای گرانقیمت رواج یافته که متاسفانه هیچکدام جواب صد در صد نمی‌دهند. ولی ما در اینجا سه روش بسیار مجرب و قاطع که از ائمه اطهار نقل شده و نزدیکان ما به آنها عمل کرده‌اند و نتیجه گرفته‌اند را خدمتان ارائه می‌کنم

روش اول:



پیامبر اسلام فرمودند که هرگاه فرزند پسر خواهید پدر و مادر بچه نیت کنند و اسم او را محمد یا علی بگذارند بی شک فرزندشان پسر خواهد شد

روش دوم:

این دستور از امام صادق است بدین ترتیب قبل از آمیزش مرد دست راست خود را بر سمت راست ناف زن بگذارد و هفت مرتبه سوره قدر را به نیت پسر شدن طفل بخواند و بعد جماع کنند. همینکه آثار بارداری ظاهر شد هر شب مرد باید دست راستش را بر قسمت سما راست ناف زن بگذارد و هفت مرتبه سوره قدر را بخواند. بهتر است تا چهل روز این عمل تکرار شود

روش سوم:

این روش هم از امام صادق است

همینکه زن حامله شد و چهار ماه از بارداری او گذشت شوهرش او را رو به قبله بنشاند و یکمرتبه آیت الکرسی بخواند و به آرامی بر پیشانی زن بدمد و بگوید (اللهم انی قدسمیته محمدا)

و نام بچه را محمد بگذارد.



## دختر شدن طفل

برای دختر شدن طفل این نسخه در عین سادگی بسیار موثر است. کافیت چند ماه قبل از بارداری (بیشتر از سه ماه) زن روزی یک لیوان عرق رازیانه بخورد و تا سه ماهگی دوران بارداری هم ادامه دهد. بی شک فرزندش دختر خواهد انشاء الله

### زیبا شدن صورت و سیرت طفل (بسیار مجرب)

اگر بخواهید فرزندی زیبا چهره و با سیرت پاک داشته باشید این دستور از مجربات قاطع است و بنده و همسر من از نزدیک شاهد آثار آن بر روی دیگران بوده ایم. برای این کار کافیت در دوران بارداری مادر بچه هر روز بر روی یک سیب سرخ به نیت صورت و سیرت بچه سوره یوسف بخواند و به آرامی به سیب دمیده و آنرا بخورد و تا چهل روز اینکار را انجام دهد.

نکته مهم:

اگر مادر بچه سواد نداشت یا قادر به خواندن نبود، کسی دیگری می تواند بجای او بر روی سیب بخواند ولی سیب را خود مادر باید بخورد.

### راز لاقری با علم حروف... (منحصر به فرد و بسیار مجرب)

با این دستور منحصر به فرد و بسیار مجرب می توانید حرارتی در بدن خود ایجاد کنید که باعث آب شدن چربیهای بدنتان شده و به وزن مطلوب برسید. این دستور یک ویژگی بسیار عالی دیگر هم دارد و آن ویژگی این است که همراه آب کردن چربیهای بدن، پوست را هم به اندازه متعادل می کشید که هیچ گونه چین و چروکی بعد از آب شدن چربیها در بدن باقی نماند...

برای استفاده باید هر روز حروف زیر را با محلول روحانی نوشته و با آب حل کرده و ناشتا بخورید. آنقدر اینکار را انجام دهید تا به وزن مطلوب برسید.

نکته مهم:

1- بجای فلان بن فلانه اسم مریض واسم مادرش را همراه با لفظ نسبت که منظور همان بن یا بنت است به صورت مقطعه بنویسید. اگر مریض مذکر باشد بعد از اسمش لفظ بن را نوشته و بعد اسم مادرش را بنویسید. و اگر مونث باشد بعد از اسم او بنت و بعد از آن اسم مادرش را بنویسید.

مثال:

اگر اسم مریض احمد واسم مادرش فاطمه باشد، به این شکل باید بنویسید. (ا ح م د ب ن ف ا ط م ه)

2- سطور این دستور بر اساس معیار خاصی مرتب شده اند بنابراین حروف هر سطر را در یک خط بنویسید.

ا ظ ث خ غ ی ظ ا ا ذ ا ذ ا ج غ ا ث ا ی س ذ ذ ش ن ض ا

ذ ن ر ض ا ظ ا ذ ش ن خ ذ ض ش ث غ ث ا

ا ذ ش ن ج خ ذ ه د ض فلان بن فلانه خ ذ م و خ ض ظ ه ث ح ض

و ج ا ث و خ ض

## ویاگرای روحانی برای افزایش میل و قدرت جنسی (بسیارمغرب)

امروزه قرصهای افزایش میل جنسی بصورت چشمگیری افزایش یافته اند. ولی استفاده از آنها اثرات بسیار مخربی بر روی جسم و روح انسان می گذارد و به لذت چند دقیقه ای آن نمی ارزد.

در اینجا بنده روشی به شما یاد می دهم که بسیار موثر است.

این وفق شریف از دو تا از اسماء الله مرغب و جامع بطرق خاصی استخراج شده است و برای ازدیاد میل جنسی و قدرت جنسی بسیار مغرب است

1- برای استفاده باید ابتدا با محلول روحانی اول کتاب یک جدول سه در سه خالی رسم کرد.

2- حالا عدد اسم خود و مادرتان را با لفظ نسبت بن یا بنت ابجد کبیر محاسبه کنید

3- عدد بدست آمده را در عدد هر خانه از خانه های وفق ضرب کنید و عدد حاصل را جایگزین عدد موجود فعلی نمائید

مثال:

خانه اول گوشه سمت راست عدد 113 می باشد.

حالا اگر مثلا اسم شما احمد بن مریم است ، به این ترتیب حساب می کنید. ا ح م ب ن م ر ی م = 395 (به حساب ابجد کبیر)

اکنون عدد 395 را در عدد همه خانه های وفق ضرب کنید. با توجه به مورد شماره 3 شما باید عدد 395 را در 113 ضرب کنید که باید عدد 44635 را بجای 113 در وفق

بنویسید و همین کار را برای بقیه خانه ها هم انجام دهید در آخر یک وفق جدید خواهید داشت.

نکات مهم:

1- در چهار طرف وفق اعداد و حروف زیر آنها را می بینید. برای نوشتن ابتدا اسماء مرغوب و جامع را مطابق شکل دور وفق بنویسید و بعد حروف و اعداد را به این صورت بنویسید:

ابتدا عدد را از چپ به راست نوشته و بعد حروف زیر آنها را از راست به چپ و هر حرف را زیر هر عدد بنویسید.

2- بعد از اتمام وفق اکنون در خانه وسط بجای فلان بن فلانه حروف اسم شخص و مادرش را بهمراه لفظ نسبت بن یا بنت به صورت مقطعه بنویسید. مثلا اگر اسم شما احمد و اسم مادرتان مریم است باید به این شکل بنویسید. (ا ح م د ب ن م ر ی م)

3- نیازی نیست که حروف اسم خودتان را در خانه وسط در یک سطر بنویسید. بلکه هرطوری حروف در خانه وسط جا می شوند آنها را بنویسید. اما باید مراقب باشید تا حروف به همدیگر نچسبند یا با خطوط خانه ها برخورد نکنند.

4- بعد از اتمام عمل آنرا در آب حل کرده و به اندازه یک فنجان و به مدت دو ساعت قبل از جماع و نزدیکی جنسی مقداری از آنرا بخورید و بعد از اینکه دو ساعت از خوردن آن گذشت اقدام به نزدیکی کرده و شاهد قدرت جنسی خود باشید

- 5- مدت زمان عملکرد این دستور یک ساعت است. یعنی اینکه شما با خوردن آن می توانید براحتی به مدت یک ساعت بدون انقطاع نزدیکی کنید.
- 6- برای هر بار نزدیکی می توانید از همان آب یک فنجان بخورید.

### دائمی کردن اثر ویاگرای روحانی

برای دائمی کردن اثر دستور قبل از عمل کردن به دستور قبل یک نسخه از آنرا به همان ترتیبی که در بالا گفته شد، با خودکار مشکی رسم کرده و خوشبو کرده و بخور داده و بعد از مصرف یک هفته ای دستور فوق آنرا همراه کنید. تا دیگر نیازی به خوردت آب دستور فوق نداشته باشید.

۱۰۳۱۰۲۶۵۸۳۰۷۷۹۶۲	و ط ز ز ح ه و ب ی ج		۸۷۳۴۵۶۷۸۹۱۰۱۱۱۲
۳۳۹	۹۰۴	۱۱۳	۱۳۱۴۱۵۱۶۱۷۱۸۱۹۲۰
۷۹۱	فلان بن فلانه	۵۶۵	۲۱۲۲۲۳۲۴۲۵۲۶۲۷۲۸۲۹۳۰
۲۲۶	۴۵۲	۶۷۸	۳۱۳۲۳۳۳۴۳۵۳۶۳۷۳۸۳۹۴۰
۶۴۲۲۲۲۲۲۲۲۲۲۲۲	۲۲۲۲۲۲۲۲۲۲۲۲۲۲		۴۱۴۲۴۳۴۴۴۵۴۶۴۷۴۸۴۹۵۰

### روشهای استخاره (بسیار مجرب)

استخاره یعنی طلب خیر از خداست و در این زمینه راههای بسیار زیادی وجود دارند که از طریق روایات و کتب متعدد به ما رسیده اند. در اینجا به دو روش بسیار مجرب که توسط بنده و اساتیدم سالهای متمادی استفاده شده و هیچگاه اشتباهی در آنها ندیده ایم اشاره می کنم.



1- روش تسبیح

2- روش قرآن

روش تسبیح:

با وجود اینکه روشهای زیادی برای استخاره کردن با تسبیح وجود دارند ولی روشی که خدمتتان عرض می‌کنم سینه به سینه از استادان نقل شده و بسیار مجرب و قاطع است. این روش چهار نوع جواب به شما خواهد داد که خدمت شما توضیح می‌دهم.

دستور اینست:

ابتدائیت کرده و 3 مرتبه صلوات فرستاده و بعد سوره حمد را تا آیه ((اهدنا الصراط المستقیم)) بخوانید و سوره را کامل نکنید.

بعد از آن یک قبضه از تسبیح را از هر جای تسبیح که باشد بگیرید و چهار دانه چهاردانه جدا کنید.

در آخر چهار حالت ممکن است پیش بیاید که بطور کل عبارتند از:

1- حالت‌های زوج که منظور دو یا چهاردانه هستند.

حالت‌های زوج به طور کل خوب هستند اما حالت دو به معنی بسیار خوب و چهار به معنی میانه خوب است.

2- حالت‌های فرد که منظور یک و سه دانه هستند.

حالت‌های فرد بطور کل بد هستند یعنی در حالتی که یک باقی بماند به معنی بسیار بد است و امکان تغییر شرایط وجود دارد.

سالهاست که از این روش استفاده می‌کنم و هیچگاه از آن خلاف ندیده‌ام

### روش قرآن:

انتجام این روش معمولا سخت است چون شما اولاً باید قرآن بلد باشید و ثانياً معانی و تفسیر آیات را خوب بدانید تا خوب و بد نیت را مطابق معانی و تفاسیر آیات تشخیص دهید.

بنده این روش را برای اشخاص عادی ابدأ توصیه نمی‌کنم و فقط برای اهلش این روش را می‌نویسم چون همانند وحی منزل است و سالهاست که از آن خلاف ندیده‌ام. ابتدا وضو گرفته و نیت کرده و این دعا را بخوانید.

((بِسْمِ اللّٰهِ الرَّحْمٰنِ الرَّحِیْمِ اِنْ كَانَ فِیْ قَضَائِكَ وَقَدْرِكَ اَنْ تَمُنَّ عَلٰی شِیْعَةِ  
اَلْ مُحَمَّدِ عَلَیْهِمُ السَّلَامُ بِفَرَجٍ وَّلَیْكَ وَحُجَّتِكَ عَلٰی خَلْفِكَ فَاخْرُجْ اِلَیْنَا اٰیَةً  
مِّنْ كِتَابِكَ نَسْتَدِلُّ بِهَا عَلٰی ذٰلِكَ))

بعد از این دعا قرآن را باز کرده و از سمت راست چپ شش برگ بشمارید و بعد از برگ ششم طبعاً صفحه اول برگ هفتم ظاهر می‌شود که شما باید در این صفحه اول از برگ هفتم، از اول صفحه شش سطر (نه شش آیه) بشمارید جواب در همین سطر ششم است.

تذکرات بسیار مهم درباره استخاره کردن

با توجه به اهمیت موضوع استخاره و طرز استفاده صحیح از آن لازم دیدم که نکاتی را عرض کنم که در بکارگیری صحیح استخارات از آنها استفاده نمائید.

متأسفانه امروز اکثر مردم با مفهوم صحیح استخاره آشنا نیستند و فقط مستقیماً از آن استفاده می کنند بدون اینکه بدانند که خیلی از جوابها با واقعیت امر فرق دارد و پس از اینکه به نتیجه نرسیدند یا نیست به استخاره بدگمان می شوند یا گناه اشتباهشان را به گردن استخاره می اندازند!!

بله این یک واقعیت محض است. هزاران بار با اشخاصی روبرو شده ام که در اولین مرحله انجام کارها مستقیماً سراغ استخاره رفته اند و بدون هیچ حرکت و کوششی کار خود را راحت کرده و طبق نتیجه استخاره عمل کرده اند غافل از آنکه استخاره به معنای طلب خیر و صلاح هر کاری از خداست و این بدان معناست که استخاره زمانی باید مورد استفاده قرار گیرد که از به جواب رسیدن با اسباب مادی و پرسش و تحقیق عاجز بمانیم در کمک و راهنمایی کنیم نه اینکه در مرحله اول به سراغ استخاره برویم. خیلی ها رادیده ام که قبل از کنکور استخاره می گیرند که آیا در کنکور قبول می شوند یا نه؟؟؟ اگر جواب نه بیاید خود را بدبخت می دانند و با خود می گویند چه فایده دارد که درس بخوانیم یا نخوانیم در هر حالت مردود می شویم!!!!

متأسفانه اعتقاد اینگونه اشخاص به استخاره باعث تضعیف روحیه و حرکت آنها می شود و به انتظار جواب استخاره می نشینند و چه بسا از کنکور دادن منصرف شوند یا کنکورشان را خراب می کنند!

یا امروزه مد شده اکثر مردم قبل از خواستکاری و ازدواج و تحقیق مستقیماً سراغ استخاره می روند و طبق جواب بله یا خیر که در جواب استخاره می آید اقدام می کنند یا منصرف می شوند!

حالا اگر جواب خوب آمد و طرف مقابل همسر مناسبی از آب در نیامد سریعاً تقصیر را به گردن استخاره می اندازند! یا اگر کسی را رد کردند و بعد دیدند که این همان آدمی بود که دنبالش می گشتند نسبت به خدا و استخاره بدگمان میشوند! آخر چطور ممکن است انسان بدون تحقیق و بررسی و پرس و جو در مورد کسی یا بدون تلاش و کوشش در مورد انجام کاری مستقیماً دست به استخاره بزنند؟؟؟

انسان تادرس نخواند و زحمت نکشد مگر می تواند قبول شود؟ یا اگر در مورد کسی تحقیق نشود مگر می توان او را شناخت؟؟؟؟

این را بدانید که شمایه هر شکلی صحیح یا غلط استخاره بگیرید در آخر حتماً یک جواب بله یا خیر ظاهر می شود حتی اگر استخاره الکی و بدون نیت هم باشد باز هم جواب ظاهر می شود!!!

پس لابد می گوئید اگر اینطور است پس استخاره یک چیز بیخود است؟! بنده می گویم اشتباه نکنید استخاره کاملاً درست و مسلم است اما جاوامری که برای آن استخاره می کنید ونیتی که دارید ملاک هستند.

شما اگر در مورد امری تمام تلاش و تحقیق خود را کردید و نتوانستید با پرس و جو و خواندن و سوال کردن به جواب برسید آنوقت است که باید سراغ استخاره بروید چون دست شما از اسباب مادی قطع شده است و فقط باید از خدای علیم کمک بگیرید.

در مورد استخاره برای اموری مثل امتحان یا کنکور کاربرد استخاره کاملاً مسخره و بیخود است زیرا این امور به تلاش و زحمت شما بستگی دارد. و هر چه قدر زحمت بکشید مطمئناً همان اندازه برداشت خواهید کرد. در قرآن هم آمده که (لیس للانسان الا ما سعی) سوره نجم آیه 39

یعنی: (هر کسی به اندازه تلاش و زحمت خود نتیجه کسب می کند)

از شما می پرسیم اگر برای کنکور درس نخوانید و استخاره بگیرید آیا قبول می شوید یا نه و در جوابتان بله بیاید آیا به نظرتان بدون خواندن قبول خواهی شد و دیگر نیازی به خواندن ندارید؟؟؟

اگر خواستگاری سراغتان آمد اول دنبال او بروید و در مورد او تحقیق و بررسی کنید و ببینید که او و خانواده اش چگونه آدمهایی هستند؟ و هر وقت با پرس و جو نتوانستید بفهمید که واقعا طرف چگونه آدمیست آنوقت اجازه دارید استخاره کنید چون خدابه عاقبت همه امور آگاه است .

پس استخاره در آخرین مرحله و بعد از قطع امید از اسباب مادی باید انجام گیرد نه اینکه برای هر امری مستقیماً سراغ استخاره بروید.

متأسفانه خیلی از آقایان مذهبی و روحانیون مذهبی و روحانیون گرامی رادیده ام که روزانه دهها نفر با آنها تماس می گیرند و از آنها طلب استخاره می کنند و آنها بدون اینکه حتی بپرسند که کلیت موضوع مورد استخاره چیست فوراً قرآن را باز کرده و جواب می دهند!!!!

واقعا جای تأسف است که امر استخاره به این سادگی مورد استفاده قرار می گیرد. این عزیزان باید بدانند که هر قدر قبالت خدا و در روز قیامت مسئولند چون مردم به قول و نظر آنها

اعتماد می کنند غافل ازاینکه هراستخاره ای که بدون شرایط وجایگاهش باشد فاقد ارزش و اعتبار است.

مثلا طرف با آنها تماس می گیرد و نیتش در مورد ازدواج بدون تحقیق است و بدون اینکه نیت خود را بگوید و یا از او پرسند فوراً او جواب بله یا خیر می گویند و طرف هم صحبت های آنها را ملاک عمل قرار می دهد و مثلاً بایک آدم شرابخوار بی نماز ازدواج می کند بدون اینکه در موردش تحقیق کرده باشد و بعد از ازدواج می گوید که نعوذ بیبی الله خدا به من ظلم کرده چون من به جواب استخاره عمل کردم و اینطور بدبخت شدم!

قبل از هراستخاره باید از شخص لا اقل کلیت موضوع سوال شود و اگر جای استخاره داشت آنوقت برای او استخاره کرد و نباید مستقیماً برای هر کسی استخاره کرد. البته بعضی ها هستند که در استخاره معروفند و ممکن است چیزی هم از طرف نپرسند و جواب دهند اینگونه اشخاص از انواع خاصی استخاره استفاده می کنند که کشف کامل همراه با استخاره به آنها می دهد یعنی می توانند بفهمند که اصلاً نیت طرف و موضوع مورد استخاره چیست و بعد طبق آن جواب می دهند این روش استخاره ریاضتهای مخصوص دارد.

برخی از اشخاصی که مستقیماً برای مردم استخاره می گیرند صحبت کرده ام و از آنها پرسیده ام که چرا بدون پرسیدن کلیت موضوع، برای آنها استخاره می کنید؟ در جواب می گویند که مآقرآن را جامع و خدای عالم به تمام عواقب امور می دانیم برای همین می دانیم که خدا و قرآن اظتبه نمی کنند برای همین مستقیماً و قبل از هر کاری استخاره می گیریم!!!!

**حسابهای حرام و بی معنی در علوم غریبه!**



دراکثر کتابهای علوم غریبه حسابهای وضع شده است که از ریشه بی پایه و اساس هستند و استفاده از آنها کاملا غلط و چه بسا حرام باشد و به عنوان نمونه چندتا از آنها را نقل می کنم:

### حسابی برای تشخیص زن فاسد و زناکار!

مثلا قاعده ای برای شناخت زن فاسد و زنا کار نوشته اند بدین صورت که عددانجداسم زن و مادرش را با هم جمع کرده و به عدد خاصی که ذکرش را در اینجا لازم نمی بینم تقسیم می کنند و بر اساس باقی مانده، مثلا می فهمند این زن فاسد زنا کار هست یا نه؟؟ عزیزان اینکار کاملا باطل و بی پایه و اساس و مخالف نحس صریح قرآن است! در قرآن آمده که

(( ای کسانی که ایمان آورده اید از ظن و گمان در حق یکدیگر اجتناب کنید که برخی ظن و گمان شما و گناه است. ))

و در ایه دیگر فرموده اند ( و آنانکه به زنان با عفت و مومنه نسبت زنا دهند و نتوانند چهار شاهد عادل برای اثبات ادعای خود بیاورند، آنها را هشتاد ضربه شلاق بزنید و دیگر هرگز شهادت آنها را نپذیرید که مردمی فاسق و نادرستند ))

ببینید که طبق آیه اول حتی کسی حق ندارد نسبت به کسی ظن و گمان بیهوده ببرد یا به کسی شک کند چه برسد به اینکه بخواهد بایک تقسیم و باقیمانده در مورد کسی حکم قلععی بدهد!!!

درآیه دوم صراحتاً بیان شده که اگر کسی حتی نسبت زنا به زنی دهد و نتواند چهار شاهد عادی برمدعی خود بیاورد باید او را هشتاد ضربه شلاق زد و دیگر ادعا و شهادتش را نباید قبول کرد و از زمره فاسقان محسوب خواهد شد!!!!

حالا چگونه ممکن است بایک حساب ساده و تقسیم و باقیمانده بتوان در مورد زنی حکم داد که زنا کار و فاسد است یا نه؟؟؟

پس از اینگونه حسابها کاملاً بپرهیزید که شما را گرفتار معصیت و گناه و غضب خداوند خواهد کرد!!!!

### لوح حیات و ممات برای فهمیدن مرگ و زندگی دونفر!!!!

این حساب هم در کتابها به شکل دو جدول حیات و ممات وضع شده است که با حسابهای خاصی و نگاه کردن به دو لوح مشخص می کنند که مثلاً زن زودتر می میرد یا مرد؟؟؟

به نظر شما آیا واقعا به این راحتی می توان با این دو لوح ساده به علم غیب الهی و قضا و قدرت دست یافت و حکم به مردم کسی قبل از کس دیگر داد؟؟؟

در بیهوده وبی پایه و اساس بودن این حساب کافیت براسامی آشنایان فوت شده خودتان این حسابها را انجام دهید و ببینید که اصلاً این حساب کاملاً بی پایه و اساس است .

شاید اتفاقی یک مورد درست از آب درآید ولی به یک بار حساب بسنده نکنید بلکه اشخاص دیگری لا اقل ده زوج فوت شده را حساب کنید آنوقت خواهی فهمید که این قاعده اصلاً درست نیست و هیچ سندیتی هم ندارد!

## معرفی اصطلاحات کتب قدیمی

چون این کتاب طوری نوشته شده که هر قشری بتواند از آن استفاده کنند بنابراین لازم دیدم که مختصری درباره بعضی لغات پر کاربرد در کتابهای قدیمی اشاره کنم که خیلیها واقعا از آنها بی خبرند چه بسا گاهی پیش آمده شخصی کتابی خوانده و معنای ذات القلائل را نفهمیده و نتوانسته دستور را انجام دهد در صورتیکه اگر معنا یا اسمهای دیگر آنرا می دانست براحتی می توانست از آن استفاده کند .

لازم به ذکر است که اصطلاحات قدیمی زیادند اما بنده به مهمترین آنها اشاره می کنم.

### قلاقل (ذات القلائل)

منظور همان چهار قل می باشد. یعنی همان سوره های (قل یا ایها الکافرون)

(قل هو الله حد) (قل اعوذ برب الفلق) (قل اعوذ برب الناس)

تعویذه (استعاذه):

منظور همان (اعوذ بالله من الشیطان الرجیم) است

بسمله=786

بسمله همان (بسم الله الرحمن الرحيم) است که عدد آن هم به ابجد 786 می باشد

### حولقه (حولقه)

منظور همان (لا حول ولا قوة الا بالله العلی العظيم) می باشد.

### انش

همان مخفف (ان شا الله) می باشد که در آخر عبارت نوشته می شود.

### الخ:

مخفف عبارت (الی آخر) می باشد

### طمس:

اگر در جایی خوانده اید که نوشته حروف طمس نداشته باشند، یا غیر مطموس و یا مطموسه نباشند، منظور اینست که چشم حروفی مثل (ه م و ف ق ص ض ط ظ) باز باشد و کور یا توپر نباشد.

### تهلیل:

منظور از تهلیل همان (لا اله الا الله) گفتن است.

### صلعمه:

منظور همان (اللهم صل علی محمد و آل محمد) است.

### دعای طمطام:

منظور همان دعای سیفی صغیر مذکور در مفاتیح الجنان است که اسم دیگر آن حرز  
 یمانی هم می باشد که متاسفانه خیلی ها فکر میکنند که این سه اسم مربوط به سه  
 دعای مجزاست در صورتیکه همگی یکی هستند.

### آیه سخره:

منظور از آیه سخره در کتب قدیم همان (آیه 28 سوره التوبه) می باشد

کتاب دوم:

# بخش داروهای مجرب جنسی



## ادویه جنسی گیاهی (بسیار مجرب)

همه ما می دانیم که امور جنسی و ارتباطات جنسی و زناشویی از ارکان زندگی می باشند. طوری که اگر رابطه جنسی و حلال بین زن و مردی نباشد مطمئنا سکون و آرامش نخواهند داشت. هدف از ازدواج رسیدن به سکون و آرامش عمیق است و مطمئنا کسی که آرامش دارد هم بهتر می تواند زندگی کند و هم بهتر می تواند عبادت کند. بیخود نیست که در روایت آمده که هر رکعت نماز شخص متاهل معادل هفتاد رکعت نماز شخص مجرد است!!!

درقران هم اشاره مستقیمی به سکون و آرامش ازدواج شده است آنجا که می فرماید: ((از نشانه های خدا اینست که از جنس خودتان برایتان همسرانی قرار داد تا با کمک آنها به سکون و آرامش برسید و بین شما مودت و رحمت قرار داد. همانا که در این آیات نشانه های برای مردمان متفکر هست))

واژه (لتسکنوا) یعنی به سکون و آرامش برسید!

منظور اینکه شما با ازدواج حتما به سکون و آرامش می رسید اما نحوه به آرامش رسیدن مهم است و این بدان معنا نیست هر ازدواجی با هر کسی موجب آرامش است!!!

اگر عشق و تفاهم و حلاوت صحیحی بین دو زوج باشد، آنوقت مطمئناً به آرامش می‌رسند برای به آرامش رسیدن زوجهای جوان عوامل زیادی هست که باید عمل و رعایت کنند تا به آرامش مورد نظر برسند.

یکی از مهمترین و اساسی ترین اعمال جهت به آرامش رسیدن همان برقراری ارتباط جنسی میان زوجین است. اگر زن و شوهر اصول جنسی را خوب رعایت کنند به طور یقین به آرامش عمیقی خواهند رسید و همین آرامش است که زندگی آنها را گلستان خواهد کرد حتی اگر از نظر وضع مالی هم در مضیقه باشند باز هم آرامش دارند.

خب حالا که امر جنسی اینقدر مهم است برای بهتر انجام دادن و بجا آوردن آن نیاز است که هر دو نفر یک اندازه قوی باشند و با هم همکاری کنند یعنی: اولاً؛ اینکه با خوردن غذاها و داروهای گیاهی مناسب خود را تقویت کنند.

ثانیاً؛ بدانید چگونه همدیگر را ارضا کنند تا به شورش و شرف برسند!

چون اصل نوشتن این کتاب ارائه مجربات کاربردی جهت مسلمین می باشد.

بنابراین قسمی از مجربات کتاب دیگر مولف بنام (مجربات الباقریه فی الادویه الجنسیه) را که در زمینه مجربات کاربردی جهت مسلمین می باشد در اینجا می نویسیم تا مورد استفادتان قرار گیرد و شمارا از استعمال هر نوع داروی شیمیایی مثل قرص های ویاگرا و اسپری ها سفت کننده یا هر نوع ژل جنسی دیگر بی نیاز کند. چون چیزی غیر از لذت کاذب و ضررهای جبران ناپذیر ندارند!!!

**غذاهای مجاز و غذاهای ممنوع**

قبل از استعمال هر نسخه ای باید بدانید که دراثنای استفاده از نسخه هاچه غذاهایی باید بخورید زیرا اگر غذاهای شمابانسخه های استعمالی تضاد داشته باشند مسلما نتیجه نخواهی گرفت .

### غذاهایی که نباید بخورید عبارتند از:

کاهو- لیمو- آبغوره- ترشی - ماست - هندوانه- شیرخشت خردل - خیار- الکل - آبجو- مواد مخدر و سوسیس و کلباس و همبرگر و پیتزاهات داگ و فست فودهای جدید و کلا غذاهایی با طبع سرد که در صفحات آتی آنها بیان خواهیم کرد.

### غذاهایی که باید بخورید عبارتند از:

جوانه گندم- تخم مرغ- تره- زعفران- کره- عسل- گلابی- بارگیل - دم کرده- بهار نارنج- شوید پلو- حلوی زعفرانی- پسته- کشمش پلو- توت فرنگی- موز- انگور- مربای بالنگ (شبهها خورده نشود چون اثر بدی بر روی چشمهای گذارد)- خرمالو- آب هویج- مربای شقاقل- خرما- به

البته غذاها بسیار زیادند ولی به عمده ترین آنها که بیشتر قابل مصرف و دسترسی هستند اشاره کردم.

### غذای طبع سرد و گرم

شناخت انسان بر روی غذاها شرط اساسی درمان و حتی طول عمر می باشد. این مسئله آنقدر اهمیت دارد که در قران صراحتا به آن اشاره شده است. انجا که می فرماید ((فلینظر الانسان الی طعامه- عبس 24))

یعنی ((انسان باید به غذای خود دقت نماید))

چون صرف نظر از خوردن غذا نوع غذا بر روی سلامتی روح و روان اثر می گذارد. بنابراین باید در مرحله اول غذاها را بشناسیم و در مرحله دوم باید بدانیم چه چیزی باید بخوریم و چه چیزی نباید بخوریم.

طریقه استفاده از غذاهای طبع گرم و سرد به این شکل است:

افرادی که دچار گرمی هستند باید از غذاهای طبع سرد استفاده کنند و برعکس کسانی که طبعشان سرد است باید از غذای گرم استفاده

کنند. کسانی هم که طبع متعادل دارند در موقع خوردن غذاهای سرد و گرم، ضد آنها را هم باید بخورند تا دچار سردی و گرمی نشوند. مثلاً طبع ماهی سرد است و اگر بعد از خوردن آن غذای با طبع گرم مثل چای نبات و زنجبیل نخورید دچار سردی و خواب آلودگی شدید خواهید شد و....

### غذاهایی با طبع گرم

سیر-نعناع-فلفل-گلاب-روغن-شوید-ماکارونی-مرزه-عسل-رازیانه-دارچین-گل-گاوزبان-الکل-شنبلبله-چربی-شکر-قند-پونه زنجبیل-گوشت-خربزه-پیاز-گشنیز-جعفری-تره-گنجشک-سیب زمینی-کبوترنخود-سوسیس-گردو-کالباس-مرغ-خانگی-گلابی-سیب درختی-انگور-کشمش-خرما-پسته-آب دریا-آویشن اسپند-اسطوخودوس-افسنتین-کنجد-انگبسن-انگزه-بابونه-بادم تلخ و بادم شیرین-بادیان-بادرنجبویه-برنج کابلی-برنج کامفیروزی-سقز-بومادران-بید-انجیر-پرسیاوشان-پونه-پیازنگس-ترب-ترخون-ترنجبین-چغندر-خرزهره-خولنجان-دارفلفل-ریحان زرچوبه-مغززدالو-زردک-هویج-زعفران-زنجبیل-زنبق-سوسن-زیتون-زیره-سداب-سرخس-درخت عرعر-سنا-سوسنبر-سیاه دانه-شاهتره-شاه اسپندطبی-شاهی-ترتیزک-شلغم-

شیرخشت- شیرین بیان- صبر- کاج- صنوبر- کاجیره- کرفس - کلم- تخم کلم- کندر- کنگر-  
جاوشیر- گلپر- لیموشیرین- مرزنگوش- مصطکی- نارگیل- نارنج- آویشن- نخود- هلیله  
بسیاه- عرق آویشن- نخود- هلیله سیاه- عرق آویشن- عرق بابا آدم- عرق بابونه- عرق  
بادرنجبویه - هل- شیرشتر- شیرگوسفند- شیرگاو میش -

### غذاهایی با طبع سرد

چای- قهوه- سویا- عرق بیدمشک- عرق کاسنی- سماق - ماهی- باقلا- خیار- کاهو- عدس-  
جو- بامیه- برنج تخم بالنگ- سرکه - شیر گاو- گوشت مرغابی- لیمو- شیربز - پرتقال -  
گوشت خروس- اناروربانار- هندوانه - انجیر- تربچه- انجیرسیاه- خاکشیر- گوجه سبز-  
گیلاس- آلوچه- آلبالو- هلو- مورد- آلبوخارا- اسفناج - بلوط- انبه- بالنگ- ترنج- بارهنگ-  
گوشت بزغاله- تاج خروس- چنار- حلیم- خرفه- خشخاش- خطمی- درخت گز- دوغ- ریوند-  
زرشک- سدر- سرمه- کاسنی- کدو- گوجه فرنگی- ماست ترش- هلیله زرحالا می رسیم به  
نسخه های تقویت کننده قوه باه یا همان قوه جنسی که ساده ترین و محبوبترین آنها  
را خدمتان ارائه می کنم .

### حلوای سیر (بسیار قویتر از قرص ویاگرا و بسیار بسیار مجرب)

این حلوا برای تقویت قوای جنسی مردان اعجاز می کند!!! این حلوا اکسیر تقویت  
جنسی می باشد و قدرت فوق العاده ای دارد بنابراین اگر ظرفیت استفاده از آن را ندارید  
و یا زنتان ضعیف باشد بهتر است از نسخه های دیگر استفاده کنید که قدرتش کمتر است  
. چون اگر زنتان نتواند در برابر قدرت جنسی شما جوابگو باشد، آنوقت مطمئن باشید که  
نیاز به زنهای دیگر برای تخلیه جنسی خود خواهید داشت!!!!

برای تهیه این حلوا به موارد زیر نیاز دارید:

1- سیر تازه 70 حبه و یا کمتر بر حسب نیاز

2- شیر گوسفند یا شیر شتر یا شیر گاو میش یک کیلو گرم

3- روغن حیوانی یک کیلو گرم

4- زعفران آسیاب شده یک قاشق چای خوری

6- میخک آسیاب شده یک قاشق چایخوری

5-- هل آسیاب شده یک قاشق چای خوری

7- عسل طبیعی یک کیلو گرم

**طرز تهیه حلوا:**

ابتدا حبه های سیر را از وسط نصف کنید. آنها را در ظرف بزرگی ریخته و به اندازه های شیر بریزید که ارتفاع شیر به اندازه دو انگشت چسبیده بهم (فاصله ای بین دو وسه سانتی متر) بالای سیرها برسد. حالا حرارت ملایمی را زیر ظرف روشن کنید تا شیر و سیر کاملاً باهم ممزوج شده و مقدار زیادی از شیر کم شود. به حدی که در ته ظرف مایع زرد رنگی باقی بماند.

حالا روغن حیوانی را که اندازه آن به اندازه مقدار شیر است به آن اضافه کرده و مرتب هم بزنید، دقت کنید بیشتر از دو دقیقه طول نکشد تا عسل خاصیت خود را از دست ندهد. سپس زیر آنرا خاموش کنید.

در مرحله آخر و در حالیکه مواد هنوز گرم است بلافاصله هل و زعفران و میخک آسیاب شده را به آن اضافه کرده و آنقدر هم بزنید تا همه مواد با هم ممزوج شوند. حلوا



شما آماده است می توانید هرروز یک قاشق غذا خوری صبح یا شب یک ساعت قبل از نزدیکی بخورید ومدتی مداومت کنید .تاشاهد اثراعجاز انگیز این نسخه باشید!

### نکات مهم:

- 1- شیرمورداستفاده حتما باید شیرشتر یا شیرگوسفد یا شیرگاو میش باشد. چون این دوشیر دارای طبع گرم هستند ولی بقیه شیرها طبعشان سرد است.
- 2- این نسخه باعث گرمی بسیار زیادی در بدن میشود. اگر طاقت تحمل گرمی زیادرانداشتید برای خنک کردن بدنتان از هر کدام از عرقیات کاسنی یا شاتره یا بید(ونه بیدمشک) می توانید استفاده کنید. البته اگر این سه عرق را باهم مخلوط کنید و بخورید نتیجه بهترو سریع تری می گیرید.

### حلوایب عروسی (مغرب)

این حلوای بسیار گرم برای تازه دامادهاونوع عروسانی که می خواهند لذت جنسی کاملی داشته باشند بسیارمغرب است. این حلوا بخاطر طبیعت گرمش ازبهترین داروهای ضدضعف جنسی وضدلاقری ومقوی کمروعصاب می باشد. این حلوا برای متاهلین قویا توصیه می شود چون شمارا از مصرف هرگونه داروهای شیمیایی تقویت جنسی بی نیاز می کند.

آردجوانه گندم(500گرم)

آردگندم(250گرم)

زنجبیل +هل +فلفل سیاه+دارچین +پودر جوزبوا+میخک(هر کام 20گرم)

پسته+مغز گردو+پودر نارگیل(ازهر کدام 50گرم)

روغن حیوانی یاروغن کنجد(به مقدار لازم)

شیره انگور یا عسل به اندازه دلخواه

**طرز تهیه حلوا:**

ابتدا آرد جوانه گندم و آرد گندم را خوب باهم مخلوط کرده و در ظرفی آنها را خوب تفت داده تا به رنگ قهوه ای درآید ولی مواظب باشید نسوزد حالا مقداری آب جوشانده را کم کم به آن اضافه کرده و مرتب هم بزنید تا خوب مخلوط شوند و گلوله های آرد در آن کاملا از بین روند.

حالا روغن را به آن افزوده و پس از جذب روغن به خمیر بدست آمده، شیره انگور یا عسل را اضافه نمایید تا شیرین شود و آنقدر هم بزنید تا روغن جذب شده، شروع به دفن شدن نماید.

اکنون می توانید سایر مواد پودر شده دیگر را باهم مخلوط کرده و به آن اضافه کرده و خوب مخلوط کنید .

پس از سرد شدن می توانید استفاده کنید.

**تقویت آلت و نعوظ (بسیار مجرب)**

منظور از نعوظ یعنی سفت شدن آلت تناسلی مردان می باشد که این نسخه هم آلت وهم میزان سفت شدن آن را که در عملیات جنسی بسیار مؤثر است، تقویت می کند.

**نسخه اول:**

بذر تره تیزک را آسیاب کرده و باززده تخم مرغ به صورت نیمرو بخورید میزان تره تیزک حداقل باید یک قاشق غذا خوری باشد و مقدار بیشتر آن بستگی به اشتهای شما در خوردن آن دارد.

### نسخه دوم:

آب نخود درشت (همان نخود آش) را یک شب در آن خیسانده و صبح آب آن را گرفته و نخودها را چرخ کرده و آب آن را با عسل مخلوط کرده و بخورید. و چنانچه معده شما مشکلی نداشته باشد عسل و آب نخود را با خود نخودهای چرخ شده مخلوط کرده و ناشتا بخورید. ولی اگر مشکل معده دارید فقط از آب نخود به همراه عسل استفاده کنید. این نسخه بسیار قوی می باشد.

### اعاده قدرت جماع (نزدیکی جنسی) (بسیار مجرب)

جماع به معنای نزدیکی جنسی می باشد و بعد از انجام عمل جماع، قدرت بدن کم می شود و بدن سست می شود که برای اعاده سریع قوای بدن و رفع ضعف می توانید از این نسخه استفاده کنید. تخم مرغ و پیاز (اگر پیاز سرخ باشد بهتر است) را با نمک و فلفل سیاه به صورت نیمرو پخته و میل نمایید.

### ازدیاد شهوت و میل جنسی (مجرّب)

برای یک عمل جنسی موفق نیاز به شهوت و میل جنسی قوی می باشد که باید قبل از جماع داشته باشید. این را بدانید که شهوت زیاد انقدر مؤثر است که اگر بچه ای از جماع یا شهوت و میل زیاد جنسی متولد شود. آن بچه از نظر هوشی و قوای عقلانی در سطح بالای خواهد بود و همچنین از سلامت جسمی و روحی برخوردار خواهد شد.

برای ازدیا شهوت و میل جنسی یک عدد سیر رانده کرده یا کوبیده وبا کمی روغن حیوانی و گاو و شیر گوسفند پخته و سپس به مقداری که دل شما رانزند عسل به آن اضافه نمایید و بخورید و مدتی مداومت کنید. که اثر فوق العاده ای خواهد داشت .

### افزایش مدت نزدیکی جنسی (مجرب)

لذت جنسی به قدری عظیم است که زوجین دوست ندارند آنرا خاتمه دهند و اگر قدرت بیشتری داشتند ساعتها باهم جماع می کردند و لذت می بردند. متاسفانه امروزه بدلیل خوردن غذاهای نامناسب و غیر طبیعی مثل سوسیس و کالباس و همبرگر و پیتزا و هات داگ و فست فودهای جدید، قدرت جنسی در مردان کم شده و بیشتر از نیم ساعت یا کمتر نمی توانند آنطور که باید و شاید جماع کنند و لذت ببرند و بهمین دلیل است که سراغ داروهای شیمیایی مضر رفته تا بلکه بتوانند خود را تقویت کنند و در آخر هم دچار عوارض جانبی این نوع داروها می شوند و اصلا غیر از ضرر و لذت کاذب چیزی عایدشان نمی شود برای همین توصیه می کنم از خوردن این گونه غذاها و داروها کاملا پرهیز کنید .

مقدار یک قاشق غذا خوری زنجبیل را در دو لیوان آب بجوشانید بعد از جوشیدن آن را خاموش کرده و یک قاشق چایخوری زنجبیل بر روی آن بپاشید و به مدت ده دقیقه به آن دست نزنید تا خمیر شود.

بعد از ده دقیقه آن را با عسل به مقدار دلخواه مخلوط کرده و بخورید اوقات مصرف صبح قبل از ناشتا و شب قبل از خواب می باشد.

### از دیاد منی و قدرت جنسی (مجرب)

هرچه میزان منی و قدرت زمان خالی شدن آن در حالت ارگاسم (اوج لذت جنسی) بیشتر باشد میزان لذت هم به مراتب بیشتر خواهد شد .

برای ازدیاد منی و افزایش لذت جنسی این نسخه بسیار موثر است.

پیاز (اگر قرمز باشد خیلی بهتر است) رارنده کرده و آب آن را گرفته و با عسل مخلوط کرده و در روی آتش ملایم حرارت داده تا غل بخورد ولی مراقب باشید نسوزد . بیشتر از دو دقیقه آنرا روی آتش نگذارید . چند ساعت قبل از نزدیکی آن را استفاده کنید .

### منع سرعت انزال و تقویت عمومی بدن (مغرب)

انزال به معنای ریختن منی می باشد که در هنگام جماع و یا قبل از آن با هر نوع تحریک زیاد پیش می آید. کسانی که در لذت جنسی دو طرفه موفق ترند که بتوانند جلوی انزال سریع خود را گرفته و بعد از مدت زمان طولانی و در بین عمل جماع و نه قبل از آن انزال کنند. چون انزال باعث سستی سریع بدن و آلت تناسلی می شود و با بدن و آلت سست نمی توان به جماع درست و حسابی ادامه داد.

همین مساله زودانزالی و ضعف در ادامه عمل جماع ، امروزه باعث خیلی از طلاقها شده است. این یک واقعیت محض است چون مردان خیلی سریع انزال می کنند و سست می شوند و اکثرا عمل جماع را بعد از انزال خودشان خاتمه می دهند غافل از اینکه زنها در این حالت اگر مورد ادامه عمل جماع قرار نگیرند عصبی میشوند ! ولی غالبا بخاطر حجب و حیا و یا عشق یا عدم تمایل به ناراحت کردن شوهرانشان ، فیلم بازی می کنند و طوری وانمود می کنند که لذت برده اند ولی در اصل اینطور نیست . زنها در حالت جماع اگر به ارگاسم نرسند بلا استثنا عصبی می شوند مگر اینکه زنهایی باشند که خودشان با اکراه تن به جماع می دهند که اینها از این قاعده مستثنی هستند ولی بطور

کل مردان باید بدانند که به ارگاسم رسیدن ، آروزی زنان در جماع است و باعث شادابی و نشاط و طول عمر و افزایش عشقشان به شوهرانشان می شود !

در کشور ما متأسفانه اکثر زنان بخاطر حجب و حیا در دادگاهها علت اصلی در خواست طلاق خود که بخاطر ارضای جنسی می باشد، بیان نمیکنند و شروع به بهانه گیری هم دیگر می کنند که اکثرا بهانه های واهی هستند. وقتی که توسط روانشناسان معاینه می شوند اعتراف می کنند که بخاطر ضعف جنسی شوهرمان قادر به ارضای کامل نیستیم و همین امر ما را عصبی می کند و همین عصبی بودن از شوهر باعث می شود که در برخوردهای دیگر هم نتوانیم با او راحت باشیم و همین امر باعث طلاق ماست چون هیچ زنی حاضر نیست روز و شب خود را در حالت عصبی بگذارند و مردهم بیخیال باشد!!!  
خب از این حرفها گذشته ، اکنون به ارائه چند نسخه مجرب می پردازم.

### نسخه اول:

هر روز هسته های مقداری خرمای مرغوب را جدا کرده و خرماها را بایک لیوان شیر گاو و یک یا چند زرده تخم مرغ خام مخلوط کرده و بروی آتش گرم کرده و بخورید. کثرت استفاده از این نسخه باعث دیر انزالی و تقویت جماع می شود.

### نسخه دوم:

2مثقال کندر+2مثقال سیاهدانه+2مثقال شکر سفید+2مثقال رازیانه+یک مثقال

مصطکی

همه این مقادیر را پودر کرده و با هم مخلوط کرده و صبح و ظهر و شب یک قاشق چایخوری از این معجون بخورید که اثر بسیار قوی دارد.



**نسخه سوم:**

گرد درخت خرما+تخم پنبه+تخم یونجه+تخم شلغم

از هر کدام 100 گرم گرفته پودر کرده و صبح و ظهر و شب یک قاشق چایخوری از این معجون بخورید که اثر بسیار قوی دارد.

البته اگر شیره این مواد کشیده شود اثر بسیار قویتر و سریعتر خواهد بود.

**قرص جنسی طبیعی برای گرم کردن بدن (مغرب)**

برای یک عمل جماع موفق نیاز هست که بدن زن و مرد هر دو گرم باشند تا بتوانند نهایت لذت را ببرند و اگر با بدن سرد جماع شود اثرات بدی بر سلامتی خواهد داشت. پس هیچگاه با بدن سرد و بدون تحریک دو طرفه اقدام به جماع نکنید. برای گرم کردن بدن و تقویت جماع نسخه زیر بسیار موثر است:

زعفران+فلفل هندی+نعنای خشک+فلفل سفید+پونه+فلفل قرمز+مرزه

از خشک شده این مواد، مقادیر مساوی تهیه کرده و با کمک عسل از مخلوط آنها قرصهایی به اندازه یک فندق درست کرده و روزانه صبح و ظهر و شب یک عدد بخورید که اثر بسیار قوی دارد.

**از دیادو تقویت اسپرم (مغرب)**

برای بچه دار شدن نیاز به اسپرم های زیاد وقوی دارید تا طفلی سالم وبدون عیب ونقص عایدتان شود. امروز اکثر نازایی ها به خاطر وجودمشکل در اسپرم های مرد می باشد. بادادن نسخه های زیر به اشخاص مختلف بحمدالله باعث بچه دارشدن آنها شده ایم حالا اگر به هر دلیلی اسپرم های شماضعیف یاناکافی بود بانسخه های زیر براحتی می توانید هم آنها راتقویت کرده وهم نسبت اسپرم های خود راتا حد زیادی بالاببرید وآآماده نطفه گذاری شوید. ساده ترین وموثرترین نسخه هایی که بنده سالها تجویز کرده ام واثرات فوق العاده ای در افراد مختلف داشته است به قرار زیر می باشند:

### نسخه اول:

پوست اول میگو راکه دورمی ریزند شسته وخشک نموده وبکوبید. سپس آن رادر کپسولهای ژله ای که عطاریها برای داروهای خود استفاده می کنند، ریخته و روزانه یک کپسول 500 میلی گرمی از آن بخورید.

به همراه مصرف پوست میگو از ترکیب مواد زیر هم همزمان استفاده کنید تا نتیجه قطعی و صددرصدی بگیرید.

زنجیل+ ماهی سقنقر (که بصورت خشک شده در عطاریها موجود است) + گرد نخل  
خرما+ جینسینگ+ کمی زعفران

از مواد فوق مقادیر مساوی گرفته و بکوبید و با عسل طبیعی مخلوط کنید. البته نیازی نیست که مقدار زعفران به اندازه مقادیر دیگر باشد. از این ترتیب روزی سه قاشق مربا خوری میل نمایید. و همینطور روزانه حداقل سه عدد خرما بخورید.

نکات مهم:

1- مدت مصرف این نسخه حداقل یک ماه و حداکثر سه ماه می باشد. ولی تا کنون این نسخه کمتر از یک ماه هم جواب قطعی داده است.

2- به دلیل گرم بودن طبع مواد فوق، ممکن است بدنتان دچار گرمی شود که در این صورت باید به همراه مصرف این مواد عرق کاسنی هم مصرف کنید. ضمناً خود عرق کاسنی هم مقوی اسپرم می باشد.

### نسخه دوم:

آب پیاز مخصوصاً اگر پیاز قرمز باشد اگر به مدت دو هفته و روزی دو لیوان یعنی یک لیوان صبح ناشتا و شب یک لیوان قبل از خواب مصرف شود باعث تقویت اسپرم و افزایش نسبت آنها می شود.

حالا اگر معده شما قدرت تحمل این مقدار آب پیاز را ندارد یا معده تان مشکل دارد بجای آب پیاز باید از آب ترب سفید و به همان صورت استفاده کنید.

بعد از دو هفته می توانید آزمایش کنید تا با چشم خودتان تاثیر معجزه آسای این نسخه را ببینید. استفاده کنید.

50 گرم خولنجان + 25 گرم زنجبیل + یک کیلو مغز پسته

همه مواد فوق را پودر کرده و صبح و ظهر و شب یک قاشق چایخوری میل نمایید. اثر این نسخه در تقویت اسپرم بسیار زیاد است.

### نسخه چهارم:

این هم یک نسخه بسیار مجرب دیگر که برای تقویت اسپرم و تقویت عمومی بدن می باشد.

گل گاوزبان+گل اسطوخودوس+عنب+گل بابونه+ریشه شیرین بیان+مرز نجوش  
از مواد فوق به مقدار مساوی گرفته و مقدار از مخلوط آنها را در قوری چینی ریخته و  
سه لیوان آب جوش به آنها اضافه کرده و بگذارید 45 دقیقه دم بکشد. سپس مثل  
چایی یا بجای آن مصرف کنید.

**نکته مهم:**

در هنگام استفاده از این نسخه غذاهای بی نمک یا کم نمک بخورید.

### **نقاط تحریک زن در ایام ماه عربی (مغرب)**

با توجه به اینکه معمولا زنان دیر تر از مردان تحریک می شوند و بر قراری تعادل بین  
انزال مرد و تحریک وارگاسم شدن زن برای خیلی ها امکانپذیر نیست، برای رفع این  
مشکل راه حل هایی خدمتتان عرض می کنم که اگر درست اجرا شوند باعث تحریک  
سریع زن می شوند که این امر کار مردانی را که زودانزالی دارند راحت کرده و امکان  
باهم ارگاسم شدن را به آنها می دهد.

ابتدا نقاط عمومی را مطرح می کنم که شاید اکثرا متاهلین با آنها آشنا باشند ولی  
خیلی ها را هم می شناسم که از اکثر این نقاط خبر ندارند!

اصلی ترین و حساس ترین نقطه تحریک زن همان (بظر) یا به اصطلاح علمی  
(کلیتوریوس) یا به اصطلاح عوام (چوچوله) است. دومین نقطه تحریک زنها از نظر  
حساسیت نوک سینه ها می باشد. لب ها، مخصوصا مکیدن لب بالا و مکیدن زبان باعث  
تحریک زیادی می شود. نقاط دیگری مثل لاله گوش، چشمها، بغل، گردن، زیر گوشها

، ناف، کشاله ران، مقعد و کمر از نقاط حساسی هستند که تحریک کردن آنها به تنهایی یا بصورت ترکیبی کمک شایانی به تحریک سریع زنها می کند.

امامی خواهم روش خاصی خدمتان ارائه کنم که اگر آنرا در ابتدا انجام دهید نتایج بهتری عایدتان خواهد شد.

دربدن زنها نیروی است که در ایام ماه هرروز در یک قسمت خاصی از بدن جمع می شود اگر این نقاط را بشناسید می توانید با کمترین تحریکی زن را به سرعت تحریک کرده و برای یک سکس عمیق ولذت بخش آماده کنید.

مبنای شناخت این نقاط روزهای ماه عربی می باشد .

اگر ماه عربی را که 30 روز است به دو قسمت مساوی 15 روزه تقسیم کنیم طبق جدول صفحه بعد می توانید این نقاط را تشخیص داده و استفاده کنید.

نیمه دوم ماه		نیمه اول ماه	
زیرشست پا	شانزدهم	زیرشست پا	یکم
کف پا	هفدهم	کف پا	دوم
مچ پا	هجدهم	مچ پا	سوم
ساق پا	نوزدهم	ساق پا	چهارم
ران	بیستم	ران	پنجم
فرج (آلت)	بیست و یکم	فرج (آلت)	ششم
ناف	بیست و دوم	ناف	هفتم
پستان	بیست و سوم	پستان	هشتم
گردن	بیست و چهارم	گردن	نهم
لب	بیست و پنجم	لب	دهم
صورت	بیست و ششم	صورت	یازدهم
چشم	بیست و هفتم	چشم	دوازدهم
شقیقه ها	بیست و هشتم	شقیقه ها	سیزدهم
پیشانی	بیست و نهم	پیشانی	چهاردهم
فرق سر	سی ام	فرق سر	پانزدهم

## طرز استفاده از جدول :

برای استفاده از جدول قبل کافیست از روی تقویم بفهمید روزی که قصد جماع دارید چه روزی از ماه عربی می باشد. سپس متناسب با آن روز نقطه آن روز را قبل از همه نقاط حساس تحریک کنید.

### بزرگ کردن آلت مردان (مجرب)

موضوع بزرگ و کلفت و دراز بودن آلت تناسلی مردان شاید در ابتدای ازدواج اهمیت نداشته باشد اما بعد از یک ماه با گشاد شدن آلت زنان کم کم نیاز به آلت بزرگ برای لذت دادن به یک فرج گشاد حس می شود. ضمناً بدانید که موقعی که زن و مرد لذت زیادی می برند که فرج زن سه خصوصیت بارز داشته باشد این سه خصوصیت عبارت از اینکه فرج زن تنگ گرم و مرطوب باشد. وجود این سه خصوصیت با هم در یک زن باعث التذاذ هر دو طرف می شود. اما چون معمولاً فرج زنها با هر نزدیکی گشاد و گشادتر می شود برای جلوگیری از تاثیرگذاری این امر بر روی رابطه جنسی دو راه حل پیشنهاد می کنیم.

1- مرد آلت خود را بزرگتر کند.

2- زن آلت خود را تنگ کند.

به همین منظور برای دو راه حل فوق نسخه های مجربی ارائه می کنم تا مورد استفاده هموطنان عزیز قرار گیرد.

نسخه اول:



روغن تخم شنبلیله و روغن کرچک رابه مقدار مساوی گرفته و خوب با هم مخلوط کرده و شبها قبل از خواب بر روی آلت آنقدر بمالید تا جذب پوست شود و تا صبح دست نزنید تا جذب پوست شود. به مدت یک الی دو هفته ، اینکار را بر حسب نیاز انجام داده و شاهد بزرگی آلت خود باشید!

### نسخه دوم:

کرم های خاکی باغچه را گرفته در یک ظرف شیشه ای گذاشته و در آفتاب قرار دهید تا خشک شوند . سپس میخک و دارچین و جوزبوابه مقدار مساوی گرفته آسیاب کرده و با پیه (دنبالچه ) مرغ یا روغن زیتون یا روغن کرچک مخلوط کرده و روزی سه بار بر آلت خود آنقدر بمالید تا جذب پوست شود. برای یک هفته یا بیشتر بر حسب نیاز تکرار شود.

### روش شکار کرم بدون کندن خاک! (مجرب)

روش آسان گرفتن کرم خاکی از باغچه ها برای نسخه قبل، بدون نیاز به کندن و خراب کردن باغچه بدین شکل است که ابتدا یک چوب بلند را بصورت عمودی در باغچه فرو کرده و با یک چوب دیگر محکم از بغل به آن ضربه بزنید . ارتعاشی که در اثر ضربه وارد کردن شما به چوب عمودی ایجاد می شود باعث رنجش و خروج کرمها از خاک می شود. در اینحالت براحتی می توانید کرمها را جمع کنید.

### تنگ کردن آلت زنان (مجرب)

برای تنگ کردن آلت زنان سه نسخه مجرب خدمتتان ارائه می کنم .

**نسخه اول:**

آب انار مخصوصا انار ترش را در یک ظرفی مثل طشت یا لگن بریزید . حالا زن با بدن لخت داخل آن نشسته و با دست آلت خود را با آب انار شستشو دهد. باید آب انار به قدری باشد که آلت زن کاملا در آن فرو رود.

اینکار هر روز و به مدت یک الی دو هفته یا بیشتر بر حسب نیاز باید انجام شود.

**نسخه دوم:****استفاده از نوشابه پپسی!!!**

بله شاید تعجب کنید یا برایتان خنده دار و مسخره باشد اما واقعیت دارد. با همین نوشابه های قوطی پپسی خارجی خیلی راحت می توان آلت زن را تنگ کرد! برای استفاده از این روش باید مثل روش قبل بجای آب انار ، چند قوطی پپسی خارجی را در طشت ریخته و زن خود را با آن شستشو دهد . و اینکار را به مدت یک الی دو هفته یا کمتر و یا بیشتر بر حسب نیاز انجام دهد.

کتاب سوم:

بخش نسخه های مربوط به

طب سنتی

## درمان سریع درد پریودی (بسیار مجرب)

عادت شدن زنان یکی از نعمتهای خاص الهی است که به زنها داده است. خروج این خون بصورت ماهانه باعث سلامتی و آرامش طول عمر زنان می شود. و اگر این خون هر ماه دفع نشود زنان را عصبی کرده و باعث رشد موهای اضافی در اکثر نقاط بدن و همچنین باعث بهم خوردن تعادل هورمونهای بدن می شود.

در عادت ماهانه بستگی به عواملی همچون قدرت و بنیه بدنی و میزان خون خارج شده در زنان دارد.

### نسخه اول:

معمولترین و ساده ترین چیزی که مورد استفاده قرار می گیرد این است:  
چای+نبات+زنجفیل+دارچین

با ترکیب کردن چای و نبات و مقداری زنجفیل و دارچین براحتی و بسرعت می توانید بدن خود را گرم کرده و سردی بدن را که معمولا بعد از گذشت چند روز از پریودی به زنها دست می دهد از بین می برد و باعث کاهش در بدن آنها می شود.

البته این ترکیب نه فقط برای زنهای پریود مفید است بلکه برای هر کسی که غذای سرد مثلا ماهی مصرف می کند هم بسیار مفید است و سریع جواب می دهد.

### نسخه دوم:

## گل گاوزبان + بابونه + آویشن + نبات

جوشانده مواد فوق همراه بانبات برای تسکین در دو تسهیل خروج خون بسیار مجرب است.

**نکته بسیار مهم:**

کسانی مبتلا به یبوست هستند به هیچ عنوان نباید از گل گاوزبان یا آسپرین استفاده نمایند چون اثر بسیار بدی بر روی آنها می گذارد.

**نسخه سوم:**

جوشانده تخم گیشنیز برای کاهش درد و تسهیل خروج خون بسیار مجرب است و باعث کاهش درد می گردد.

**نسخه چهارم:**

برای کسانی که به هر شکلی به داروهای گیاهی حساسیت دارند یا چیز دیگر در دسترس ندارند، نبات داغ برای کاهش در دو تسهیل پیرودی و گرم کردن بدنشان بسیار مجرب و موثر است.

**طرز تهیه نبات داغ**

در یک ظرف خالی مقداری نبات و روی اجاق و حرارت کم و ملایم گذاشته تا نبات در ظرف کم کم آب شود و به رنگ قهوه ای مایل به سیاه در آید. اما مواظب باشید نسوزد. حالا مقداری آب به آن اضافه کرده و کاملاً هم بزنید و سپس صبر کنید تا بجوشد. بعد از ولرم شدن آنرا مصرف کنید.

**نسخه پنجم:**

مقداری عرق نعناع را با نبات جوشانده و مثل چایی مصرف کنید. این نسخه بدن را خیلی سریع و در حد بالای گرم می کند و بسیار بسیار مجرب است.

**قطع سریع خون عادت ماهیانه اضافی و قاعدگی (بسیار بسیار مجرب)**

بعضی زنها در اثر تغییراتی در بدنشان بعضی وقتها خون حیض (عادت ماهیانه) و یا خون نفاسشان بعد از زایمان بند نمی آید. برای حل این مشکل از این دستور می توانید استفاده کنید. این دستور یک نسخه دارویی گیاهی می باشد که برای درمان سریع این مشکل بارها تجربه شده و نتایج سریع و عالی داده است. بعنوان مثال زنی اخیرا به مامراجعه کرد و گفت 3 سال است که خون عادتش بند نمی آید! که با این نسخه در سه روز خونش بند آمد و به حالت طبیعی باز گشت.

**نسخه اول:**

7 عدد هل + 7 عدد میخک + یک قاشق پایخوری زعفران + دو لیوان گلاب را در قوری چینی گذاشته و به مدت 55 دقیقه و با حرارت ملایم بجوشانید. (دقت کنید قوری حتما باید از جنس چینی باشد). و به جای چایی و به صورت نیم گرم بخورید و تا زمان بند آمدن خون ادامه دهید.

**نسخه دوم:**

روزانه یک قاشق غذا خوری گیاه گزنه را دم کرده و روزی 3 فنجان بخورید.

**نسخه سوم:**

گیاه (کیسه کش) را به مقدار یک و نیم قاشق غذاخوری دم کرده و روزی دو لیوان بخورید.

### نسخه تقویت موومژه و ابرو (بسیار مجرب و عالی)

اگر دچار کم مویی یا ریزش مو هستید یا ابرو ها و مژه هایتان کم پشت است و می خواهید پر پشت شوند این نسخه بسیار مجرب است و بسیار عالی جواب داده است. نسخه اینست:

برای مدتی اقدام به مصرف پر زرد آلو (طرشاله) نمایید. و همزمان با آن از این ترکیب استفاده کنید.

دنبالچه مرغ+قرص ضد بارداری ال دی

ابتدا دنبالچه مرغ را جدا کرده (پوست آنرا جدا نکنید) و در یک ظرف فلزی گذاشته و با حرارت خیلی کم آنرا ذوب نمایید تا به صرت روغن درآید. حالا مقداری قرص ضد بارداری را بر حسب نیاز و طبق قاعده زیر کوبیده و با روغن بدست آمده مخلوط کرده و بمدت 20 دقیقه به محل مورد نظر بمالید. سپس آنرا کاملاً شستشو دهید. و اما قاعده میزان قرص مصرفی در این ترتیب بدین شکل است که اگر برای موهای سر می خواهید عمل کنید باید نصف بسته قرص ال دی را کوبیده و استفاده کنید. اما برای ابروها باید دو عدد قرص بکار ببرید و برای مژه ها فقط یک عدد قرص استفاده کنید. برای یک مدت کوتاه و بر حسب نیازتان به این نسخه ها عمل کنید و شاهد نتایج اعجازانگیز آنها باشید.

**علاج جوش صورت (مجرب)**



جوشهای صورت معمولا بخاطر کثیف شدن خون و بر اثر خوردن زیاد شیرینیها و چربی ها عارض می شوند. برای درمان قطعی جوش ، از خوردن زیاد شیرینی و چربیها خودداری کرده و خون خود را با این نسخه های مجرب تمیز کنید .

### نسخه اول:

قبل از هر وعده غذا یک استکان عرق بولاغ اوتی مصرف کنید .(روزی سه استکان)

### نسخه دوم:

گذاشتن مخلوط خاکستر سیر سوخته و عسل بر روی جوشها، آنها را فوراً از بین می برد.

### نکته مهم:

دقت کنید موقعی که این ماسک را به صورت زده اید از صحبت کردن و خندیدن اجتناب کنید چون این کارها باعث ترک خوردن پوست شما خواهد شد.

### درمان جوشهای سر سیاه (بسیار مجرب)

برای درمان قطعی جوشهای سر سیاه باید دو قاشق غذا خوری آرد جور آلك کرده و با کمی آب به حالت خمیری در آورید. حالا صورت را با صابون بادام طبیعی و نه شیمیایی شسته و خمیر را به محل های مورد نظر یا به کل صورت مالیده و 15 دقیقه بگذارید. سپس قبل از خشک شدن آنرا بشویید.

### درمان سرفه های قدیمی (بسیار مجرب)

اگر به سرفه های مزمن دچار هستید یا سینه شما مرتب تحریک می شود یا بعد از سرما خوردگی شدید، هر از گاهی به سرفه می افتید با این نسخه براحتی می توانید از شر آن خلاص شوید.

کافیست مقداری چوب شیرین بیان (نه خود شیرین بیان) و انجیر خشک و پونه کوهی را در آب جوشانده و به مدت 3 روز یا بیشتر، بر حسب نیاز هر روز قبل از ناشتا یک لیوان بخورید. با کمی عسل هم می توانید آنرا شیرین کنید و شاهد اثر فوق العاده آن باشید. شخصا برای رفع سرفه قدیمی و یکساله خودم استفاده کردم و بحمدالله یک روزه خوب شدم! البته این دارو برای درمان مشکلات معده هم اثر فوق العاده ای دارد.

### درمان سریع کم کاری یا پرکاری تیروئید (بسیارمجبرب)

این نسخه در صورت صحیح و استفاده منظم باعث درمان هرگونه کم کاری و یا پرکاری غده تیروئید شده و این غده رادرکوهتاترین زمان تنظیم می کند بعضی ازبیماران ما درعرض 4روز الی یک هفته درمان شده اند. ولی باید بدانید این نسخه را تا زمان بهبودی کامل باید هر روز انجام داد.

### نسخه اینست:

- 1- روزی ده عددچشم (چشم ریزه)قورت دهید.
- 2- روزی دو استکان عرق (بولاغ اوتی)صبح و شب مصرف کنید.
- 3-مقداری تخم شاهی راکوبیده و برای هربار استفاده به اندازه یک قاشق چایخوری از آن رادریک لیوان آبجوش ریخته تالعب بیندازد بعد از نیم ساعت همه محتویات لیوان رابخورید .

4- اگر بتوانید همراه مصرف این نسخه ها از قسمت بین دو کتف حجامت کنید درمان شما بسیار سریع خواهد شد .

### نسخه های تقویت عصاب (بسیار مجرب)

برای تقویت عصاب و بیماریهای روانی این نسخه بسیار مجرب است.

سنبل الطیب (یک مثقال) + گل گاوزبان (یک مثقال) + لیمو عمانی (دو مثقال) + آب (هشت استکان)

مواد فوق را در یک قوری چینی ریخته و آنرا بجوشانید طوری که شش استکان از هشت استکان آب باقی ماند

با مقداری نبات و شکر صبح سه استکان و شب سه استکان میل نمایید . و یک هفته یا بیشتر بر حسب نیاز مداومت کنید . تا اثر معجزه آسای آن را ببینید .

### داروی بیماران هموفیلی (مجرّب)

هموفیلی بیماری است که مبتلا یان به آن متسفانه موقع زخم شدن خونشان بند نمی آید . می خواهیم یک نسخه درمان طبیعی کم خرج و مجرب برای این نوع بیماری ارائه کنم .

دو عدد پاچه گوسفند را بعد از پاک کردن دردیگ گذاشته و با مقداری آب کاملاً بجوشانید بعد از جوشیدن یک پیاله ماست خوری از آب پاچه ها را با نصف قاشق چایخوری زرچوبه مخلوط کرده و بخورید بمدت یک ماه بر این کار مداومت کنید . بعد از این مدت دیگر از این بیماری و خونریزی خبری نخواهد بود!!!!

### درمان قطعی کمبود آهن (بسیار مجرب)

این دستور برای کسانی که دچار فقر آهن خون هستند بسیار عالی است و اگر یکماه مداومت شود اثرات فوق العاده ای خواهد داشت. زنجبیل و دارچین و جوزبوا رابه مقادیر مساوی گرفته و کوبیده و با هم مخلوط کنید. هر روز سه وعده قبل از غذا با آب جوشانده عدس سبز و مقداری نمک بخورید. این نسخه برای زنانی که بعد از زایمان دچار کم خونی و فقر آهن می شوند بسیار تجربه شده است.

### انسداد سریع زخم بازر چوبه (بسیار مجرب)

برای بند آوردن سریع خون در هر جایی از سرتان که زخم شد آن را با مقداری زرچوبه ببندید فوراً خونتان بند می آید و این از مجربات بنده می باشد.

### دفع سریع یبوست با آب شور و شیرین (مجرب)

اگر به یبوست شدید گرفتار شدید یا غذای قابضی خوردید و نتوانستید مدفوع کنید با این نسخه براحتی و به سرعت می توانید روده های خود را وادار به فعالیت کرده و مدفوع خود را دفع نمایید.

ابتدا یک لیوان آب را با شکر زیاد شیرین کرده طوری که شیرینی آن دل شما را بزند. بعد از خوردن آن حالا یک لیوان آب و نمک درست کرده و بلا فاصله بعد از آن بخورید کمی راه بروید می بینید که به سرعت روده های شما فعال شده و عمل دفع را انجام خواهی داد.

### داروی ضد درد دیسک کمر (بسیار مجرب)

برای کسانی که ازدیسک کمر و دردهای آن رنج می برند این نسخه را شخصا بارها تجربه نموده ام و اثر بسیار قوی داشته است که خدمتان تقدیم می کنم . فلفل سیاه + زنجفیل + سیاهدانه + آویشن + روغن زیتون

از مواد فوق مقادیر مساوی گرفته و کاملا کوبیده و با روغن زیتون مخلوط کرده و بر محل دیسک آنقدر بمالید تا جذب پوست شود و هر روز یک بار صبح و یک بار شب آنرا انجام دهید و تا زمان بهبودی ادامه دهید که اثرش بسیار مجرب است.

### تخلیه خون مردگی زیر ناخون باخمیر (بسیار مجرب)

اگر انگشتان شما لای در گیر کرد یا دچار ضرب دیدگی شدید و خون زیر ناخن جمع شد بهترین راه درمان آن تخلیه خون زیر آن است که امروزه در بیمارستانها با سوراخ کردن ناخن و کشیدن خون زیر آن اینکار انجام می شود .

حالا اگر شما به بیمارستان دسترسی ندارید یا اینکه تمایلی به استفاده از روشهای جدید ندارید با این نسخه براحتی می توانید خون مردگی را از بین ببرید و این از جمله از مجرباتیست که در برخی مناطق ایران استفاده می شود.

برای استفاده از این روش مقداری آرد گندم را خمیر کرده و به آن نمک خیلی زیادی بزنید دقت کنید که نمک باید خیلی زیاد باشد.

خمیر بدست آمده را کاملا ورز داده و دور تا دور انگشت خود بگذارید یا گلوله ای از آن درست کرده و انگشت آسیب دیده را در آن فرو کنید .طوری که انگشت و ناخن شما کاملا پوشیده شود .حالا آن را با دستمال ببندید و آن را با دستمال ببندید و از یک روز تا سه روز بر حسب شدت خون مردگی صبر کنید .بعد از این مدت می بینید که خون مردگی و درد از بین رفته و ناخن شما به حالت عادی برگشته است.

## درمان یبوست مزمن در کودکان و بزرگسالان (بسیار مجرب)

استفاده از فلوس جهت مبتلایان به یبوستهای مزمن بسیار موثر و مجرب است هر عدد فلوس تادو هفته بیشتر حالت یبوست را از بین می برد. استفاده از فلوس برای کودکانی که دچار یبوست هستند بسیار موثر است. فلوس را می توانید از عطاری تهیه نمایید.

### نسخه ترک احتیاط به تریاک (بسیار مجرب)

اگر این نسخه درست مصرف شود در عرض 10 روز تمام سموم ناشی تریاک را از بدن خارج می کند و بسیار مجرب است.

نسخه اینست :

- 1- روزی یک چایخوری اسفند رابا آب ولرم قورت دهید (نجوید)
- 2- روزی دو مرتبه از جوشانده مخلوط آویشن وزیان به مقدار یک لیوان خورده شود.
- 3- مصرف روزی یک آمپول خوراکی جین سینگ یادو قرص جین سینگ. (در عطاریها موجود است)

1- هر روز بدن شخص معتاد را باروغن کنگد چرب کرد.

### درمان سه روزه بیماری اوریون (بسیار مجرب)

برای درمان این بیماری روشی بسیار ساده و مجرب وجود دارد که اعجاز می کند و با بکار بردن آن در عرض سه روز می توانید از شر این بیماری خلاص شوید.

برای ابتکار به این مواد نیاز دارید :

یک عدد لیموترش شیرازی (خارک) یا دو عدد لیموترش بزرگ معمولی + یک قاشق غذا خوری عسل طبیعی + یک لیوان آب + چند تیکه یخ قالبی

آب لیموترش را گرفته و همراه عسل در آب مخلوط کنید و بایخ آن را خنک کرده و بخورید. از این ترکیب باید به مدت 72 ساعت بجای آب و غذا استفاده کنید و چیز دیگری نخورید تا 72 ساعت استراحت مطلق نمایید.

اگر این کار را بکنید تا سه روز کاملاً خوب خواهید شد.

### دفع کرم کدو و کرمک وانگل (بسیار مجرب)

برای دفع کرم کدو و ویا انگل و یا کرمک دو نسخه بسیار مجرب ارائه می کنم.

#### نسخه اول:

شب دو تا سه قاشق غذاخوری تخم کدوی خام بخورید تا صبح همه کرمها وانگل خها از بدن شما دفع می شوند.

#### نسخه دوم:

شبهایک حبه سیر خام رارنده کرده و در یک لیوان شیر گرم ریخته و بخورید.

### پیشگیری از بیماریها با پیاز (بسیار مجرب)

اگر به شهری وارد شدید و نخواستید به امراض آن شهر گرفتار شوید باید از پیاز موجود در آن شهر بخورید اگر این کار را بکنید به بیماری شایع آن شهر دچار نخواهید شد.



## درمان آبسه دندان در 3 روز (بسیار مجرب)

برای درمان این بیماری روشی بسیار ساده و مجرب وجود دارد که عجاز می کند و با به کار بردن آن در عرض سه روز می توانید از شر این بیماری خلاص شوید.

یک حبه سیر رنده شده + یک عدد لیموترش شیرازی (خارک) یا دو عدد لیموترش بزرگ معمولی + یک قاشق غذاخوری عسل طبیعی + یک لیوان آب + چند تکه یخ قالبی آب لیموترش را گرفته و همراه عسل و سیر در آب مخلوط کنید و با یخ آن را خنک کرده و بخورید از این ترکیب باید به مدت 72 ساعت بجای آب و غذا استفاده کنید و چیز دیگری نخورید و تا 72 ساعت استراحت مطلق نمایید. اگر این کار را بکنید تا سه روز کاملاً خوب خواهید شد.

## درمان چربی خون (کلسترول) (مجرب)

باتبعیت از این برنامه ساده اینگونه افراد می توانند به راحتی چربی خونشان را به حالت عادی برگردانند.

برای درمان هر روز صبح لا اقل یک عدد سیب قبل از ناشتا مصرف کنند و بعد از ظهرها جعفری تازه + شوید + آبغوره باهم جوشانده و به اندازه یک فنجان میل کنند. همراه غذاها هم سیر خام مصرف کنند که بهترین دارو برای این افراد است.

روزانه قبل از وعده غذایی استکان عرق بابا آدم بنوشید.

همچنین روزانه چهل دانه عناب را در آب جوشانده و میل نمایید این نسخه ها بسیار مجربند به شرطی که بصورت مداوم مصرف شوند.

## درمان دیابت (قند خون) (مجرب)

### نسخه اول:

روزانه یک قاشق چایخوری اسفند راهمراه با آب ولرم قورت دهید (جویده نشود)

### نسخه دوم:

مقدار یک کیلو یا بیشتر (برحسب نیاز) خرما گرفته و هسته های آن را جدا کنید حالا هسته ها را درون یک تابه بدون روغن آنقدر تفت دهید تا رنگی کاملاً قهوه ای به خود بگیرد. البته دقت کنید که هسته ها نسوزند.

حالا آنها را درون حاوان برقی یا دستی ریخته و کاملاً پودر نمایید پودر بدست آمده چیزی شبیه قهوه پودر شده می باشد. این پودر را در یک ظرف بزرگ ریخته و به اندازه یک پارچ به آن آب اضافه کنید و کاملاً بخوشانید.

بعد از سرد شدن یک فنجان بعد از هر غذا از آن میل نمایید. به کاربردن این نسخه به مدت یک ماه تاثیر فوق العاده ای دارد اما شما کافیست بعد از دو هفته آزمایش مجدد نمایید که چقد قند خون شما پایین آمده است.

### نسخه سوم:

عرق شاه تره (یک فنجان) + خاکشیر شسته و تمیز شده (دو قاشق غذا خوری) مواد فوق را باهم مخلوط کرده و هرروز ناشتا یک لیوان مصرف نمایید.

### نسخه چهارم:

پره های داخل گردوراکه دربین مغزهاقرار گرفته است جدا کرده وبآب بجوشانید روزانه یک استکان بخورید .عرق گردو هم برای درمان دیابت اثری فوق العاده ومجرب دارد.

### نسخه پنجم:

تخم شنبلیله راپودر کرده وصبحها به اندازه یک مثقال (حدود 5 گرم) وشبهانیم مثقال قبل از خواب بخورید.

### درمان سریع مسمومیت (بسیار مجرب)

این نسخه برای دفع مسمومیت های شدید غذایی بکار می رود وبسیار مجرب است و اثر آن فوری می باشد .

هل+کندر+لیمو عمانی+عرق خارشتر

ازهل وکندر ولیمو عمانی مقادیر مساوی گرفته وبادو لیوان عرق خارشتر (یا مقداری خارشتر خشک) بجوشانید وبخورید که اثر بسیار مجرب وسریع دردفع مسمومیت های غذایی دارد.

### درمان درد زانو ومفاصل ونقرس (بسیار مجرب)

این نسخه برای اشخاصی که مبتلا به زانو درد ودردهای مفصلی دست وپا یا نقرس هستند بسیار آزموده شده و اثر فوق العاده ای داشته است.

مقداری روناس را خوب ساییده وبازرده تخم مرغ کاملا مخلوط نموده وبر روی یک پارچه خشک اب ندیده مالیده وبالای آتش بگیریید تا کمی ببندد وبه حالتی مثل پماد درآید .حالآنرا شب برمحل دردمالیده وصبح آن رابرداشته وبشوئید .معمولا سه روز از

این نسخه در درامتوقف می کند. اما اگر هنوز درد داشتید به مدت بیشتری از این نسخه استفاده کنید که بسیار موثر است.

### ترمیم پوست سوخته از آب جوش و آتش (بسیار مجرب)

برای هر نوع سوختگی تریاخشک این نسخه اثر مجرب در رویاندن پوست تازه دارد. آب پیاز + نمک + سفیده تخم مرغ + صابون خشک طبیعی آب ندیده + پارچه آب ندیده آب پیاز و نمک به وزن مساوی گرفته و با سفیده تخم مرغ مخلوط کرده و سپس مقداری صابون طبیعی خشک آب ندیده بر روی آن تراشیده با هم مخلوط کرده و از آن پماد درست نمایید حال این پماد را بر روی یک پارچه خشک آب ندیده بمالید و آن را بر محل سوختگی ببندید. بعد از خشک شدن آن را بردارید مقدار دفعات انجام این عمل بر حسب نیاز و تازمان بهبودی می باشد.

### درمان قطعی درد معده و نفخ (مجرب)

اگرچه نسخه های زیادی برای درمان مشکلات معده وجود دارد اما اکثرا حالت مسکن دارند و هیچکدام درمان قطعی نیستند.

نسخه ای که خدمتتان ارائه می کنم مجرب است و در اکثر موارد نتیجه قطعی داده است.

### نسخه اول:

پوست بلوط راجدا کرده و همراه خود بلوط جوشانده و صبح ناشتا به اندازه یک لیوان یا یک استکان همراه با عسل و بر حسب قدرت تحملتان بخورید معمولاً این نسخه تا سه روز جواب می دهد

البته مزه جوشانده بسیار تلخ و گس می باشد اما نتایج آن قطعی می باشد و ارزش خوردن دارد!

**نسخه دوم:**

برای درمان و بهبودی سریع دردمعده و نفخ می توانید از نسخه مجرب زیر استفاده کنید.

عرق آویشن + عرق شیرین بیان + عرق زنیان

هر سه عرق را به طور مساوی مخلوط کرده و بعد از هر غذا یک استکان یا بیشتر بخورید.

**درمان سنگ کلیه (مجرب)**

برای درمان و دفع سنگ کلیه قبل از هر چیزی باید از خوردن لبنیات و چای پرهیز کنید. سپس از نسخه های مجرب زیر استفاده کنید.

**نسخه اول:**

روزانه سه بار یک لیوان از مخلوط زیر بنوشید

عرق خارخاسک + عرق خارشتر + عرق زنیان

**نسخه دوم:**

سیاه دانه آسیاب شده را با عسل مخلوط کنید و روزی حداقل سه قاشق چایخوری

بخورید (صبح و ظهر و شب)

**نسخه سوم:**

آب زرشک کوهی را بدون نمک روزی سه بار به مقدار یک استکان بخورید.

**نخسه چهارم:**

روزانه یک لیوان پوست هندوانه بخورید.

**درمان سریع آبریزش بینی (بسیارمغرب)**

برای درمان سریع آبریزش بینی و سرما خوردگی روشی بسیارمغرب خدمتتان ارائه می‌کنم .

**دستور اینست:**

مقداری برگ اوکالیپتوس بودار را بصورت تازه از درخت کنده و آن را خوب شسته و در یک ظرف بزرگ قرارداده و مقداری آب به آن اضافه کرده و بجوشانید .حالا ظرف را از جاق پایین آورده و روی زمین قرارداده و بر روی خود ملافه یا چادر کشیده طوری که در زیر آن عرق کرده و مرتب نفس عمیق بکشید و از بخار اکالیپتوس استنشاق کنید.تا سه روز اگر این کار را بکنید براحتی از شر آبریزش بینی و سرما خوردگی خلاص می‌شوید.

**نکات مهم:**

1-درخت اکالیپتوس چندین نوع دارد ولی نوعی از آنها دارای برگهای بو دار و تند است که از فاصله یک متری درخت هم می‌توان بوی آنرا حس کرد . این نوع اکالیپتوس بهترین نتیجه را برای درمان دارد .

2-سعی کنید همیشه از برگهای تازه استفاده کنید.

31- گر در شهر شما اکالیپتوس وجود ندارد یادستری به آن خیلی مشکل است می توانید از عصاره اکالیپتوس که امروزه در داروخانه ها موجود است استفاده کنید.

### ازدیاد شیر مادر (مغرب)

در ازدیاد شیر مادر، مهم ترین نکته آرامش روانی و قدرت اراده مادر است این مسئله انقدر مهم است که می تواند باعث قطع و افزایش شیر شود در هر صورت تمام مادران شیر ده باید بکوشند که از استرس که باعث ایجاد ناراحتی و تحریک اعصاب می شود دوری کنند.

دومین نکته مهم تغذیه مناسب خصوصا استفاده از مواد غذایی سرشار از ویتامین b است که باعث افزایش شیر در دوران شیردهی می گردد.

### نکته مهم:

یک مادر شیرده روزانه هر قدر شیر بخورد، تقریبا به همان میزان شیر برای تغذیه فرزندش مهیا می شود. بنابر این شیر برای افزایش شیر مادر بهترین غذاست. (شیر باید طبیعی باشد آنها هم بدون مواد نگهدارنده، در غیر این صورت از مصرف شیر پرهیز کنید!))

### دستور اول:

رازایانه سرشار از ویتامین های a, b, c و فسفر است. دم کرده تخم رازیانه به مقدار 15 گرم در یک لیتر آب را با هر غذا یک فنجان مصرف کنید.

### دستور دوم:



شلتوک برنج خصوصا برنجی که آفتاب زیادی خورده باشد و یا در مناطقی که دارای آفتاب زیاد است به عمل آمده باشد، بدلیل آنکه دارای انواع ویتامین B است در افزایش شیر مادر آثار چشمگیری دارد.

### دستور سوم:

روزی سه عدد قرص مخمر آبجو که در عطاری ها موجود است خورده شود. سوپ جو و آش جو نیز مصرف گردد.

گیاهان دیگری که در ازدیاد شیر مادر مؤثرند عبارتند از: سیب زمینی ترشی، بادام، وگزنه (بصورت دم کرده)، لوبیا، باقلا، سنبلختایی، غازیاغی، نشاسته، گندم، و ترب، جعفری، لیمو، هندوانه، طالبی، چهار مغز (پسته، گردو، فندق، بادام)

### درمان سرما خوردگی و گلو درد زن باردار (بسیار مجرب)

همانطور که می دانید زن باردار نباید تا حد امکان داروهای شیمیایی مصرف کند، چون برای جنین خطرناک است.

1- جوشانده مقادیر مساوی از مخلوط گل ختمی و پنیرک و بنفشه و ریشه شیرین بیان، هر روز یک لیوان.

2- دم کرده میوه نسترن که علاوه بر مادر، برای جنین هم بسیار مفید است.

نکته: در صورتی که مادر افت فشار داشته باشد بهتر است این جوشانده را با عسل بخورد.

4- برای درمان گلودرد ناشی از سرما خوردگی ، غرغره جوشانده مخلوط پونه و آویشن بسیار مفید است.

5- خوردن سوپ جو با سبزیجات بسیار مفید است .

### درمان دل درد نوزاد و مادر شیرده (بسیار مجرب)

برای درمان دل درد نوزاد نسخه زیر مجرب است.

1- جوشانده مخلوط بابونه و زیره سیاه و رازیانه (بادیان) و ناخنک بصورت و لرم و به مقدار یک قاشق چایخوری به نوزاد در سه نوبت خورانده شود.

2- مخلوط عرق چهارزیره و عرق چهل گیاه برای دل درد مادر شیرده بسیار نافع است.

### درمان عفونت ادراری و ترشحات زرد بارداری (بسیار مجرب)

معمولا در سه ماهه اول بارداری ، عفونت ادراری و ترشحات زرد در بعضی از زنان باردار مشاهده می گردد. برای درمان این مشکلات میتوانید از نسخه زیر استفاده کنید:

1- مصرف عرق پولک هر هشت ساعت یک استکان

2- جوشانده لیمو عمانی و خوردن ولرم آن با عسل روزی دوبار و هر بار یک استکان

### درمان افسردگی بعد از زایمان (مجرّب)

معمولا به دلیل بالا رفتن و یا افت شدید هور مونها در بدن، مشکلات روحی از جمله افسردگی ، بعد از زایمان در بعضی مادران دیده می شود. برای رفع این مشکلات می توانید از نسخه مجرب زیر استفاده کنید. مقادیر مساوی از رازیانه و گل گاوزبان و سنبل الطیب و گل ساعتی و بابونه و اسطوخدوس راجوشانده و روزی سه بار و هر بار یک لیوان

بخورید. به‌مراه این نسخه روزانه دو عدد قرص مخمر آبجو که در عطاریها موجود است تهیه نموده و بعداز هر وعده غذایی مصرف کنید. انشاءالله مشکل شماحل خواهد شد

### درمان واریکوسل بیضه (مجرّب)

برای درمان واریکوسل بیضه ها می توانید از این نسخه های مجرب استفاده کنید.

1- پوست خشک میگو را که دور می ریزند، شسته و خشک کنید و درون کیسول های ژله ای بریزید و روزی دو کیسول از نوع 250 میلی گرمی آن بخورید .

### درمان سریع درد گوش (مجرّب)

در صورت بالا نبودن سن می‌توانید برای رفع سنگینی گوش از این نسخه استفاده کنید

1- گوش را باموادی به نام (عنبرنثار) روزی یک دفعه بخور دهید طوری که دود آن به داخل گوش برود .

2- داخل گوش رابا یک قطره روغن بادام اصل چرب کنید.

### داروی گیاهی برای آرامش بچه های بیش فعال (مجرّب)

مواد زیر رابه صورت شربت (ولرم) باکمی عسل (به جای شکر) مخلوط کرده و به خورد بچه بدهید. و تا زمان بهبودی باید مداومت شود.

تخم شربتی + تخم بالنگو (نه بالنگ) + مخلوط بزرک قرمز و بذرک سیاه + خاکشیر

### درمان سنگ صفرا (بسیار مجرب)

از علل تشکیل سنگ صفرا، نوشیدن آب یخ به خصوص موقع تشنگی و دیگری خوردن غذای چرب و سنگین می باشد که باید از این موارد پرهیز کرد. مصرف نسخه های زیر در درمان و دفع سنگ صفرا بسیار موثر و مجرب است.

1- مصرف روزانه سه لیوان دم کرده گل همیشه بهار

2- مصرف روزانه نصف استکان روغن زیتون

3- خوردن 10الی 12 لیوان آب سیب خانگی در هر روز

4- خوردن لیمو ترش تازه

5- سرکه انگبین (با سرکه سیب بهتر است) روزی 5قاشق غذاخوری

## حرف ابجد کبیر

ن	م	ل	ک	ی	ط	ح	ز	و	ه	د	ج	ب	ا
50	40	30	20	10	9	8	7	6	5	4	3	2	1
غ	ظ	ض	ذ	خ	ث	ت	ش	ر	ق	ص	ف	ع	س
1000	900	800	700	600	500	400	300	200	100	90	80	70	60

## وزنهای و مقادیر قدیم و جدید

در خیلی از نسخه های قدیم و حتی جدید واحد خای وزنی مختلفی بکاررفته است متا سفانه اکثر مردم از این اوزان و مقادیر اطلاعی ندارند با توجه به نیاز ضروری دانستن این مقادیر لازم دیدن مهمترین آنها را به شرح زیر خدمتتان بنویسم.

یک مثقال =  $4/6$  گرم (تقریبا 5 گرم محاسبه می شود)

یک مثقال = یک و یک سوم یا هفت چهارم در هم

یک سیر = 16 مثقال = 75 گرم

یک چارک = 160 مثقال = 376 گرم

یک من = 40 سیر = 3 کیلو گرم = 180 مثقال = 260 درهم

من ایرانی (تبریزی) = 600 مثقال

یک من شاه = 1200 مثقال

ارز = برنج = دو خردل بری

اوقیه = وقیه =  $37/5$  گرم

باقلا = نیم درهم

بندقه = فندق = یک درهم

حبه = یک دوازدهم در هم = یک سوم مثقال = چهارده ارزه = 2 شعیره (جو)

حمصه (نخود) = چهار جو (شعيره) و يك ربع جو = ربع مثقال

دائق = دانگ = يك حبه از مثقال و دو قيراط از درهم

درخمى = يك درم = حدود يك مثقال يا يك درهم

درهم = 48 حبه = 60 شعيره

رطل = 12 اوقيه = 90 مثقال = 130 درهم = 450 گرم

صاع = چهار من

طسوج = يك حبه از درهم و از مثقال دو نيم حبه و يك پنجم حبه

قنطار = شش من = حدود 120 رطل

قيراط = 3 يا 4 حبه = 200 ميلى گرم

صوت (واحد قيراط) = يك صدم قيراط

كف = قبضه = شش مثقال

كيل = 36 من

ملعقه = از معجون ها 4 مثقال و از ادويه خشك 2 مثقال

يك درهم = هفت دهم مثقال = 3 و نيم گرم

يك حبه = 3/9 گرم

پايان