

(آموزش الواح)

روش ساخت طلسمات در قالب الواح و اوراق

(جلد هفتم)


تألیف: استاد ره‌نما، بنیانگذار مکتب

علوم درونی (تایما)

در ایران و جهان

((اخطار شرعی))

ہر کونہ کپی برداری، یارونویسی و چاپ و
یکتشر از روی مطالب این کتاب بہ ہر
نیتی شرعاً حرام است.





سفن آغازین

در کتاب قبلی به صورت کلاسیک ، شناسایی الواح به پایان رسید، اما شما با استفاده از مطالب کتب استخراج اسماء الهی و گنج سلطانی می توانید نحوه ساخت طلسمات و عزیمت را هم فرا بگیرید. در این کتاب هم ما نکات مهمی را باز در رابطه با الواح برای شما بیان خواهیم کرد.

توجه به مطالب این کتاب در پیشرفت کار علمی شما بسیار مؤثر خواهد بود. بهمین دلیل من بدون هیچ مطلب دیگری و بی فوت وقت به مطالب اصلی می پردازم.

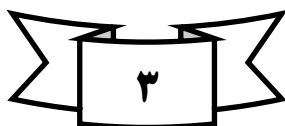
مطلبی در باره مؤکلین

هر کس که کوچکترین آشنایی با علوم غریبه داشته باشد در باره موجوداتی به نام « مؤکل » چیزهایی شنیده و خیلی ها هم در پی احضار و تسخیر آنان برمی آیند.

در علم الواح هم ما مدام این مسئله را تکرار کردیم که باید برای فعال سازی الواح مؤکلین آنها استخراج شده و احضار گردد. حال برای اولین بار، و حداقل در ایران ما ماهیت این موجودات را برای شما فاش می کنیم. تا بدانید که در هنگام عزیمت خواندن با چه موجودی صحبت می کنید.

در وهله اول باید بدانید که مسلماً موجوداتی هستند که بر روی کره زمین یا در عوالم دیگر نزدیک ما زندگی می کنند، اما ما به دلیل ضعیف بودن گیرنده های خود قادر به احساس و درک وجود و ماهیت آنان نیستیم. مثلاً « جنّ » یکی از این موجودات است. این موجود به فرموده قرآن از آتش خلق شده است و با توجه به آیات قرآن و احادیث نقل شده از پیامبر (ص) و معصومین (ع) می تواند با انسانها ارتباط برقرار کرده و در مواردی هم به آنان کمک کند. همچنین چون این موجودات هم دارای خوب و بد هستند، لذا اجنه شرور می توانند در بعضی از مواقع به انسانها صدمه بزنند. یعنی خود آنها فی النفسه این قدرت را دارند که برای ما ایجاد دردسر نمایند.

از آنجایی که این موجودات در حلقه خلقتی، پائینتر از ما قرار دارند، لذا خدای متعال این امکان و یا امتیاز را برای ما قائل شده است که در مواردی ما بتوانیم بر تعدادی از اینها تسلط یافته و برای همیشه یا بطور موقت آنها را در اختیار خود گرفته و استفاده کنیم.



با توجه به مطالب بالا روشن شد که اجنه هم خوب و بد دارند و همچنین در میان آنها هم، جن کافرو جن مسلمان و به احتمال زیاد جنهای دیگری که پیرو ادیان دیگر هم هستند یافت می شود.

مسئله احضار و تسخیر اجنه، فقط به جامعه ما مربوط نمی شود، بلکه در میان تمام اهالی کره زمین از هر دین و مذهبی این موضوع مسئله آشنایی به شمار می رود و مطالعه تاریخ زندگی انسان صحت این ادعا را تأیید می کند. حال سؤال اینجاست که چگونه اجنه احضار می شوند؟

قبلاً گفتیم که، اجنه ما را می بینند اما ما نمی توانیم وجود آنها را احساس کنیم. زیرا این ضعف به عمد در حواس ما بوجود آمده است تا زندگی ما ترسناک نشود. خوب حالا اینجا سؤالی که مطرح می شود این است که، ما چگونه باید با اجنه ارتباط برقرار کنیم؟ پاسخ بسیار ساده است، با کلمات.


جنها هم مثل ما حرف می زنند، پس می توان آنها را صدا کرد و با ایشان گفتگو نمود. اما این موضوع با تسخیر فرق می کند. احضار و تسخیر امری است که به زور صورت می گیرد. زیرا شما آزادی یک موجود را می خواهید از او سلب کنید. این کار با کلماتی انجام می گیرد که رمزی است. یعنی از روز ازل اینطور قرار داده شده که اینها در مقابل کلمات خاصی مطیع باشند.

این کلمات را در ابتدا، رسول خدا و در مرحله بعد، افراد برگزیده ای بلدند و به دست هر کسی نمی رسد. بنابراین بسیاری از دستوراتی که در کتب بازاری برای احضار و تسخیر داده شده، همه دروغ است و هیچ حقیقتی در آنها موجود نیست. حال با فرض اینکه شما کلید دعوت این موجودات را داشته باشید، در هنگام احضار چه اتفاقی می افتد؟

همانطور که قبلاً گفتیم، احضار یک امر اجباری است. پس آن موجود با اکراه به سوی شما می آید و در هر فرصتی سعی خواهد کرد که با ضربه زدن به شما از این اسارت خود را رها سازد. برای همین است که سروکار داشتن با این موجودات اصلاً به صلاح نیست.

حال با صرف نظر از این موضوع، وقتی که شما جنی را احضار می کنید، از دو حالت خارج نیست. یا این جن شرور است یا جن خوبی است. بسته به اینکه شما چه موجودی را احضار می کنید، اعمالی هم که از او می خواهید تا برایتان انجام دهد با هم فرق خواهد داشت. یک جن مسلمان هرگز دست به عمل خلاف نمی زند و اگر شما اصرار به این داشته باشید که وی کار خلافی برای شما انجام بدهد، مطمئن باشید که در اولین فرصت سعی می کند با ضربه زدن به شما و یا حتی نابودی فرد استعمارگر خود را آزاد سازد. همچنین باید این مطلب را هم بدانید که جنها دارای طبقات و طوایف مختلفی هستند. درست مثل ما انسانها، وقتی که یک فرد خبره به کار احضار دست می زند، می داند که از چه طبقه ای و چه جنی را احضار کرده است. طبقات جنها با پسوند نامشان مشخص می شود. درست مثل ما که نام فامیلی و لقب داریم، آنها هم با کلماتی مثل: **یوش** - **طیش** - **ائیل** و مانند اینها از هم متمایز می شوند. جنهایی که دارای پسوند « ائیل » هستند بالاتر از بقیه اجنه می باشند. در عوض جنهایی که از پسوند « یوش - طیش » استفاده می کنند اجنه عالم سُفلی به شمار می آیند.

وقتی که شما جنی را احضار می کنید، اگر موفق به دیدار او شوید پس می توانید با او صحبت کرده و به او بگوئید که از وی چه انتظاری دارید. وی نیز شرایط خود را برای خدمت کردن به شما بازگو می کند. به این شکل بین شما و جن مربوط یک قرارداد بسته می شود و هرکس که شرایط را نقض کند باعث بهم خوردن آن قرار داد خواهد شد.



جنها از نظر قدرت هم با یکدیگر متفاوتند. برخی از اجنه فقط می توانند برای شما خبر بیاورند. در حالی بعضی هم می توانند افراد را جابجا کنند، اموال را از مسافتهای بسیار دور بیاورند و از همه مهمتر اینکه می توانند روی افراد تأثیر بگذارند. و این همان موردی است که به موضوع بحث ما مربوط می شود. مثلاً شما در کتابی می بینید که نوشته : این لوح را روی نعل اسب بنویسید و در آتش بگذارید تا فرد مورد نظر شما از راه دور به سمت شما بیاید.

در اینجا دو موضوع مهم مطرح می شود. (نظیر این مطالب را هرگز در هیچ کجا پیدا نمی کنید ، پس دقت کنید) ۱- حرکت فرد به صورت شخصی و بر اثر یک حس درونی . ۲- جابجایی فرد به کمک اجنه. در اینجا هدف این است که به شما نشان دهیم که اعمال در علوم غریبه به دو شکل انجام می گیرد.

الف : بدون دخالت موجودات ماورائی .


ب : کمک گرفتن از موجودات ماورائی.

به بحث خود برگردیم.

وقتی که شما برای کسی طلسم احضار از راه دور می سازید و در آتش قرار میدهید تا شخص بیاید، در اینجا دو عمل اتفاق می افتد.

عمل اوّل : در شکل اوّل، شما با طلسمی که ساخته اید جنی را احضار کرده و به او دستور می دهید که کاری کند که فلان شخص از مثلاً شیراز به تهران و به فلانجا بیاید. آیا این کار شدنی است ؟

پاسخ این است : بله شدنی است . اما چگونه ؟ پاسخ این سؤال را در صفحه بعد ملاحظه کنید.



اگر شما از جن برای احضار فردی استفاده می کنید، دو حالت دارد. ۱- جن شخص را برای شما حاضر می کند. ۲- جن کاری می کند که فرد به این فکر بیافتد که خودش به سمت شما بیاید.

عمل دوم: در شکل دوم، نه جنی وجود دارد و نه هیچ موجود ماورائی دیگر، بلکه شما با استفاده از قدرت درونی خود روی افراد اثر می گذارید. در این صورت هر چقدر که از نیروی بیشتری برخوردار باشید احتمال موفقیت شما هم بیشتر است. خود دعا نویسان قدیمی به این مسئله معتقد بوده و به آن « اثر دست » می گفتند.

حال اجازه دهید در اینجا نکته مهمی را بازگو کنم.

در ابتدا باید بدانید که احضار جن واقعیت دارد و کلید آن هم، طلسمات و کلماتی است که افراد به هنگام احضار آنها استفاده یا تلاوت می کنند. اینجاست که موضوع خیلی خطرناک می شود.

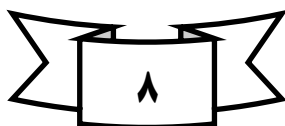
شما در یک کتابی طلسمی رامی بینید که نوشته برای رام کردن معشوقه این طلسم را درون آتش بیاندازید. شما این کار را انجام می دهید، اما اصلاً نمی دانید که چه کاری را انجام دادید. شاید آن طلسم واقعاً کلید احضار یک جن بود و شما چون به بقیه کار هیچ آگاهی و تسلطی ندارید، هرگز نخواهید دانست که چه موقع آن موجود حاضر شد و چون دید شما با او صحبت نکرده و نمی گوئید که از وی چه می خواهید عصبانی و خشمگین آنجا را ترک کرده و در عوض سعی خواهد کرد این کار شما را تلافی کند. بهمین دلیل است که اینگونه اعمال بسیار خطرناک بوده و باید تحت نظر استادی خبره انجام بگیرد.

اساتید قدیمی هرگز راز احضار درست را درون کتابها نمی نوشتند. این دستوراتی که در کتابهای بازاری می بینید، همانگونه که قبلاً گفتم یا دروغ یا ناقص است. بنابراین صلاح نیست که با آنها ور رفته و سلامتی خود را به خطر اندازید.

حال اگر فردی مسلط به این کار باشد ورود جن را می فهمد و با او مذاکره کرده و خواسته خود را به وی منتقل می کند. اگر هم مایل نباشد و تصمیم خود را عوض کرده باشد پس انصراف خود را دوباره با کلماتی اعلام می کند .

اما در اینجا یک نوع دیگر هم احضار وجود دارد. این احضار خیلی پیچیده بوده و شاید برای شما اصلاً قابل قبول نباشد. زیرا در این احضار موجودی از جایی نمی آید، بلکه این شما هستید که آن موجود را خلق می کنید.

توضیح این است : در عالم ماده ای وجود دارد که قابلیت تبدیل شدن را داراست. مثلاً اگر کسی به دانش این کار دست پیدا کند، می تواند یک کاغذ معمولی را به اسکناس تبدیل کند. این کار با استفاده از همان ماده جادویی صورت می گیرد. پیامبران معجزات خود را با استفاده از این ماده و به اذن خدا انجام می دهند. این موضوع یک راز بزرگ است که ما در اینجا برای شما فاش می کنیم. وقتی که شما از یک لوح اسم موکل را استخراج می کنید، باید بدانید که در اینجا موکلی وجود ندارد. بلکه این شما هستید که با ارتباط برقرار کردن با لایه خلاق هستی، شروع به خلقت یک موجود کرده اید. در اینجا میزان تمرکز شما و رعایت مسائل دیگری، باعث می شود که یک موجود خلق شده و سپس به سمت فرد مورد نظر حرکت می کند. این کار وقتی مرتب تکرار شود یک رابطه روحانی بین شما و آن موجود ایجاد می کند.



درحقیقت بین شما و فرد موردنظر شما یک پُلی از جنس نورساخته می شود و هرروز که شما کار عزیمت خوانی را انجام می دهید، این پل قوی تر و بهتر می شود. انرژی خارج شده از درون شماحتی می تواند به شکل یک فرد روبروی شخص مورد نظر ظاهر شده و با او صحبت کند و یا به در خواب و بیداری به او دستور دهد که مطابق میل شما رفتار کند.

این عمل هم باید با دقت و ظرافت انجام بگیرد. زیرا اگر شما در بین کار انصراف دهید، و عمل را نیمه تمام رها سازید، آن موجودی که شما خلق کرده اید تا زمانی که از بین نرفته در دور و اطراف شما پرسه می زند و حتی ممکن است به شما یا نزدیکان شما صدمه وارد کند. زیرا شما بدون مقدمه عمل را قطع کرده اید.

روشی که در ادامه به شما خواهیم آموخت از این دسته به شمار می روند. یعنی در اینجا هیچ جنی وجود ندارد. بلکه این شما هستید که آن موجود را می سازید. پس باید عمل خود را به دقت انجام دهید تا باعث ایجاد ناراحتی برای خود و دیگران نشوید.

احضار اجنه به صورت واقعی

قبلاً به صورت اختصار در این باره توضیح دادیم. حال به ادامه مطلب توجه کنید.

این مطلبی را که بنده هم اکنون برای شما توضیح می‌دهم چون برای اولین بار است که آن را می‌شنوید بنابراین ممکن است باور و قبول آن کمی برای شما دشوار باشد. اما بدانید که اینها حقیقت محض بوده و حاصل چندین سال زحمت و تلاش شبانه روزی است.

وقتی که شما حقیقتاً جنی را احضار می‌کنید این مطلب کاملاً تفاوت است با زمانی که شما فقط اسم‌هایی را بعنوان اسامی موکلین از الواح استخراج کرده و عزیمت ساخته و قرائت می‌کنید. تفاوت در این است:

زمانی که شما یک جن واقعی را احضار می‌کنید پس دیگر لازم نیست که چندین اسم دیگر را با آن بخوانید. زیرا که خواندن نام همان یک موجود کفایت می‌کند. اما متأسفانه چون اکثر افرادی که در این مسیر فعالیت می‌کنند هیچ اطلاعی از این موضوع ندارند بهمین جهت به هنگام انجام عملی دهها اسم از موکلین را می‌خوانند و بعد هم متعجب می‌شوند که چرا عمل آنها نتیجه نداد.

اگر کسی حقیقتاً دستور احضار جن واقعی داشته باشد، آن فقط یک اسم خواهد بود با شرایط احضار، یعنی، وقتی که فرد بخواند آن جن را احضار کند فقط اسم او را به ترتیبی که خود آن موجود به او آموخته به کار می‌برد و اگر هم لازم باشد موادی بنام بخور سوزانده شود باز هم این خود جن است که مشخص می‌کند که شما چه نوع بخوری را بسوزانید. سپس آن موجود حضور یافته و تقاضای شخص رامی‌شود و به دنبال برآورده کردن خواسته وی روان می‌شود.

در اینجا مایلم نکته ای را به اطلاع شما برسانم و آن این است که دستورات حقیقی برای احضار جن فقط در اختیار تعداد محدودی از اساتید علوم غریبه بوده و آنها هم این دستورات را در اختیار هر کسی قرار نمی دهند. بنابراین دوستانه از شما خواهش می کنم که به مطالب کتب بازاری در این میان اصلاً توجه نکرده و با انجام ریاضتهای سخت خود را اذیت نکنید. اگر نویسندگان آن کتابها یقین داشتند که با انجام دستورات آنها امکان احضار جن وجود داشت هرگز آن را در یک کتاب درج نکرده و به این ارزانی در اختیار مردم قرار نمی دادند.

بغیر از این موارد معدود که حقیقتاً عده ای از اساتید خود جن را احضار می کنند، بقیه کارها مربوط به برقراری ارتباط با درون خودتان و یا لایه خلاق هستی است و در اینجا هر کس به اندازه قدرتی که به خرج می دهد نتیجه خواهد گرفت.

با این توضیحات مشخص می شود که الواح فقط وسیله ای هستند برای تمرکز ذهن و نیروی درونی شما، یعنی ، وقتی شما برای یک خواسته ای لوحی می سازید، مثلاً برای رسیدن به کسی، اگر لوحی در کار نبود فکر شما سخت متمرکز می شد. اما حالا لوح باعث می شود که شما تمام قدرت خود را روی یک چیز مشخصی جمع کنید. پرهیز غذایی هم که گفته می شود برای این است که نیروی درونی شما به هدر نرود. تمام موضوع همین است و هیچ چیز عجیب و غریب دیگری وجود ندارد.

حال در این کتاب، بنده دو روش بسیار ساده برای استفاده از قدرت الواح (در حقیقت قدرت ذهن و فکر خودتان) را به شما می آموزم که هم تجربه شده است و هم خودم به آن اعتقاد صدر درصد دارم.

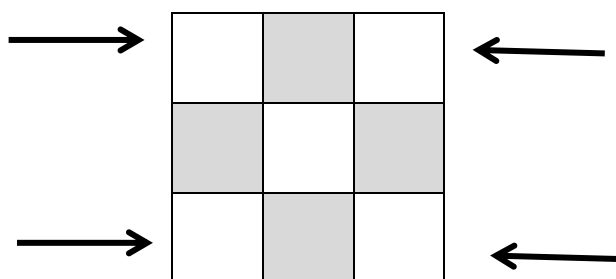
روش اول برای استفاده از قدرت لوح مثلث

این روش بسیار ساده و درعین حال به شدت تأثیر گذار است.

اما قبل از اینکه روش را توضیح بدهم باید به نکته مهمی اشاره کنم و آن این است: شما الآن پر کردن الواح را فرا گرفته اید. اما باید بدانید که آن روش پر کردن الواح فقط برای این است که شما یک لوح را درست پر کنید. هر کدام از خانه های یک لوح برای خود خاصیت جداگانه ای دارد و شما وقتی که می خواهید یک لوح را پر کنید باید به این موضوع توجه داشته باشید. من در ادامه توضیح می دهم تا مطلب کاملاً واضح شود.

وقتی که شما می خواهید لوح مثلث را پر کنید به ترتیب از خانه شماره یک شروع کرده و به خانه شماره ۹ ختم می کنید. این روش کلاسیک است. حال در موقع عمل حقیقی، شما باید ابتدا یک لوح به عنوان چکنویس بکشید سپس اعداد را به روشی که گفته می شود در خانه ها وارد کنید.

اگر نیت شما، جلب رزق و روزی است و یا هر منفعت دیگری، پس باید اعداد را به این شکل در لوح وارد کنید که اول عدد خانه وسط را پر می کنید، بعد از چهار طرف اعداد را کار می گذارید به این شکل:

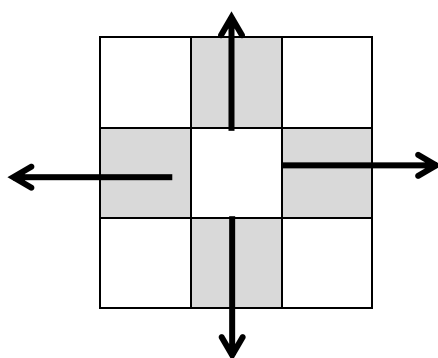


زیرا که منظور جلب است. بنابراین باید از اطراف به مرکز لوح حرکت کنید. سپس خانه های تیره رنگ را پر می کنید. این برای حاجتهایی بود که جنبه جلب منفعت از چهار طرف را داشت.

نکته: فراموش نکنید که ابتدا باید لوح خود را ساخته و به صورت کلاسیک کشیده باشید، بعد اعداد هر خانه را به همان ترتیبی که گفته شد در خانه مربوطه وارد کنید.

نیت افراج بیماری یا فردی از جایی به جای دیگر

اما اگر نیت شما بیرون راندن بیماری از وجود کسی است، بعد از اینکه لوح خود را ساختید، ابتدا قلم خود را درون خانه وسط لوح قرار داده و بدون نوشتن عددی، به ترتیب حرکت بیرون راندن را از خانه وسط، ابتداء روی خانه های ستون عمودی و افقی اجرا کرده و در مرحله بعد روی خانه های ضربدری به این شکل:



این عمل شبیه جارو کردن است.

سپس اعداد رابه این شکل وارد لوح می کنیم. ابتدا عدد خانه وسط وارد کرده و

۶	۱	۸
۷	۵	۳
۲	۹	۴

سپس عدد خانه ۸ را و بعد ۳ و ۴ و ۹ و ۲ و ۷ و ۶ و ۱ به ترتیب وارد می کنید.

در حقیقت در اینجا شما عملی شبیه به گرد باد انجام می دهید که تمام منظور

شما را می رساند. تمام عملیات در الواح یا برای جلب است یا دفع و شما هم اکنون هر دوی اینها را فرا

گرفتید. حال به چگونگی ساخت عزیمت می رسیم.

عزیمت و عمل روی لوح مثلث نوع ۱

بعد از اینکه شما اعداد خود را در لوح وارد کردید حال نوبت این است که عزیمت خود را هم بسازید و مطابق عدد قلب لوح هر چه که باشد روزانه به همان تعداد عزیمت خود را در یک ساعتی که قبلاً معین کرده اید تلاوت می کنید.

عزیمت شما این است :

اقسمت علیکم و عزمت لکم بحق ربنا ، لکم یا شیدائیل و یا شیحائیل و یا شیطائیل و یا

شکدائیل و یا شندائیل ، افعلوا (در اینجا خواسته خود را صریح و واضح و روشن به زبان

می آورید) الساعة الساعة الساعة ، العجل العجل العجل .

این عزیمت را درحالی که بخورات را هم می سوزانید به تعداد عدد قلب لوح یا خانه وسط، می خوانید و تعداد روزهای تلاوت شما هم در اصل باید تا زمانی باشد که شما نتیجه بگیرید، اما می توانید سه تا چهل روز در نهایت این کار را ادامه داده و اگر نتیجه نگرفتید دیگر باید آن را رها کنید.

نکته مهم در اینجا، این است که موقع عزیمت خواندن باید حواستان و تمرکز فکرتان فقط روی

هدف باشد و به چیز دیگری توجه نکنید. مثلاً اگر هدف جلب محبت معشوق است، پس همانطور که

عزیمت را می خوانید باید در نظر خود مجسم کنید که وی به سوی شما می آید و شما به هم رسیده اید.

خلاصه اینکه، هر مطلبی که است باید آن را کامل در نظر مجسم کنید.

عزیمت و عمل روی لوح مثلث نوع ۲

نوع دوم عمل مثلث به این شکل است که مطابق تعلیماتی که در کتاب کار با ۹۹ اسم خدای تعالی آموزش دادیم شما اسم مورد نظرتان را با خواسته که ای دارید مثلاً خواسته شما وصلت با خانم فلان است. پس اسم ایشان با اسم « ودود » و اسم خودتان را عدد گرفته و سپس آن عدد را در لوح وارد می کنید. در مرحله بعد، مطابق عدد قلب لوح و به تعداد روزهای مشخص و در ساعت معین این عزیمت را تلاوت می کنید:

اقسمت علیکم یا اططهیا ، یا بططهیا یا جططهیا یا دططهیا یا هططهیا یا

وططهیا یا زططهیا حططیا یا طططهیا بحق الحق و بحق خالق الخلق بآن تفعلوا

(در اینجا حاجت خود را روشن مطرح سازید) الساعة الساعة الساعة ، العجل العجل العجل.

برای تلفظ درست کلماتی که به یوش و ائیل و طیش و غیره ختم می شوند به روش اعراب گذاری توجه فرمائید. حروف آتشی ضمه « ؤ » حروف بادی فتحه « َ » و حروف آبی کسره « ِ » و حروف خاکی ساکن « ْ » تلفظ می شوند.

هرگاه حرف اول ساکن بود. یعنی از حروف خاکی بود، به

آن کسره می دهیم. هرگاه حروف مثل هم دنبال هم ساکن

بودند آنها را ادغام کرده و حرف اول با کسره تشدید برمی

دارد. نمونه: **أَطْطُهِيَا**

آتشی	ا	ه	ط	م	ف	ش	ذ
بادی	ب	و	ی	ن	ص	ت	ض
آبی	ج	ز	ک	س	ق	ث	ظ
خاکی	د	ح	ل	ع	ر	خ	غ

سفن پایانی

در اینجا این کتاب هم به پایان می رسد. دو کتاب دیگر از این دوره باقی مانده است که مطالب جالب دیگری را شامل می شود. این دو کتاب اختصاص به نکاتی ریز دارد که از ابتدای طرح حاجت تا ساختن الواح و چگونگی کار با آنها و همچنین معرفی الواح دیگری که در این علم به کار می روند را در برمی گیرد. دو کتاب باقی مانده را نیز در اسرع وقت برایتان ارسال خواهیم کرد.

در انتهای این دوره مطمئناً شما هم تصدیق خواهید کرد مطالبی که در این کتابها به شما عرضه شد از هر حیث نو و بدیع بود.

موفقیت شما آرزوی قلبی من است .