

رصد کنوز:

متواتر شنیده ایم که بعضی از دفینه ها بواسطه نگهبانی از جنس موجودات جنیان یا به وسیله سحر یا هر دوی آنها طلسم شده اند. می گوئیم که وصول به دفینه وجود ندارد مگر بعد از صرف رصد "نگهبان جن". اینجا دلالتی که بر وجود گنج طلسم شده بواسطه سحر و یا خادم جنی وجود دارد اشاره می کنیم.

حركات و صداهاى ترسناك

سنگ باران

ظاهر شدن بعضى از حشرات و قورباغه

ظهور سگ یا گرگ یا ثعلب سیاه

عدم قدرت بر رویت یا وصول به مكان دفینه

عدم قدرت بر تركيز به سبب سداى و سرگيچى

احساس وحشت و قرار گرفتن چیزى سنگینی بر اطراف و سر جستجوگر

احساس لرزش و احساس ترس و نور مانند کهربایی رنگ اطراف کاوشگر

احساس وحشت و سیخ سیخ شدن موهای بدن یا مور مور شدن پوست

بر محققین لازم و ضروری است که به صورت انفرادی به کاوش نروند زیرا خطر در این حال بیشتر است و در آن شیاطین بیشتر اذیت و آزار می رسانند، سقوط از کوه یا فرو ریزی خاک یا سنگ و فت حفاری، ظاهر شدن عقرب ها و موجودات دیگر و....



موقع طیفی

شکل طلسم

هنگامی که به وجود سحر پی برده شد و باید محقق اول خود را با عمل تحصین (حصن محکم) مقاوم کند و این از طریق قرائت سوره بقره و صافات و اذان و تکرار قرائت آیه الکرسی با صدای رسا از ابتدا کاوش تا انتهای عمل است. این علم می تواند بصورت متناوب اشخاص حفار دیگر نیز ادامه یابد و قرائت قرآن در نفس وقت است ، پس یکی یکی یا تعداد بیشتری قرآن را قرائت کنند و اذان گفته شود و بقیه محققین بر روی دینه باشند ، مهم این است که تحصین و قرائت قرآن متوقف نشود از ابتدا تا انتها رعایت شود.

استخراج گنج به واسطه ساحر:

کسانی که دعوت می کنند همانا ساحران و فقها برایشان قدرت خاصی برای معرفت و شناخت مکانهای دینه دار و استخراج این دینه ها است باید عرض



کنیم که این امر خلاف واقع است ، پس بزرگترین ساحران بیشتر برای بدست آوردن و حصول عطایا هستند مثل مرتاضان و اغلب آنها در فقر همیشه زندگی می کنند...
 روایت است که عفریت جن حضرت سلیمان (ع) را از بعضی عجایبات خبر داد پس گفت : به عجزه ای برخوردی ام که از مردمی که از آن نمی دانند باخبر می کند و کسی که برایت باد را مسخر ساخت همانا من قطعاً می دانم که در خانه زیر فرش آن یک اتاقی است که قنطیری از طلا و نقره می باشد و او آنچه زیر آن است را نمی داند ، و در همین حالت گرسنگی و فقر و حاجت می میرد.

بعضی نا آگاهان از قشر مردم با جادوی ساحر به استخراج دینه می پردازد ، این امر ممکن نیست مگر به سبب داشتن یک موکل یا یک شیطان خبیث ، این هم در واقع به اخراج دینه منجر نمی شود اما به تاکید وجود گنج در فلان مکان یا مکان مذکور تاکید می کند و این مرصود به سبب عفاریت جن می باشد و این محتاج بعضی اعمال خاص و بعضی بخورات مخصوصه است.... پس به جستجوگر اموال زیادی اعطا می شود... پس آن با اعوان شیاطین جنی شروع به تحقیق و کاوش می کند و اغلب بعد از نصف شب این عمل رخ می دهد که در آن حال تخیل و رعب و وحشت و توهم بر آن شخص غلبه می کند ، برای آنها صندوقی استخراج می شود که در آن نبات شکری است و در تخیل آنها به شکل الماس یا سنگ سبز رنگ دیده می شود و آنها خیال می کنند که آن طلا است و یکی از شروط آنها عدم باز کردن صندوق است تا زمانی که به آن نور نخورد و نه هوایی برای مدت چندین ماه تا شرط بین آن و بین رصد برقرار شود.

در ادامه روشهای مختلفی که برای کشف و شکستن طلسمات وجود دارد بصورت حقیقی بازگو می گردد.

آیا سنگ های کاسه کنده کاری شده طلسم دارند؟



در این راستا نشانه های طلسم و طلسم شدگی بصورت حکاکی وجود دارد همانطور که می دانیم ، انسانها همیشه دنبال نیروهای ماورایی برای جذب خود بودند که تعجب افراد را بر می انگیزاند. این طلسمات باستانی توسط روحانیون و جادوگران زمان باستانی انجام می گرفته است. اجازه دهید در مورد اینکه در کنده کاری طلسم وجود دارد یا نه صحبت کنیم.

موضوع اکثر کاسه ها اشاره به مقبره و مزار می باشد ، اگر بخواهیم که آیا این مقبره و نشانه طلسم دارد باید به علامت های دیگر کنار کاسه هم نگاه کنیم ، اگر در کنار کاسه علامت صلیب یا علامت آبراهی وجود داشته باشد معنی وجود داشتن طلسم را می دهد . جدا از

قبرستان یا مزار کانال های دیگری روی صخره ها یا سنگ ها در آن منطقه دیده خواهد شد. این درک و معنی داشتن طلسم را برای مقبره و مزار را معانی می کند. در این حال باید به دقت به علائم کنده کاری و حک شده کانال منطقه نگاه کنیم، اگر وجود داشته باشد یقیناً اینجا طلسم وجود دارد در نتیجه اینجا به سعی و کوشش زیاد بستگی خواهد داشت.

یک علامت در طلسم مشخص وجود دارد، این نوع در کنده کاری های بزرگ قابل تشخیص بوده، این نوع را در حین حفاری به سادگی می توانید به وجود آن پی ببرید، برای مثال تک کاسه به عنوان نشانه تک قبر گیری اشاره دارد هیچ نشانه ای که در اطراف آن وجود داشته باشد وجود ندارد.

علائم و نشانه هایی و یا گازهایی که در حین حفاری در منطقه دیده می شوند می توانند نشانه جادو و طلسم بودن آن مکان را برای ما مشخص کنند. این نوع مسئله از تخمین ما عمیق تر است، اگر از آن مکان مار، عقرب و قورباغه خارج شود پس یقیناً به طلسم دار بودن مکان پی ببرید. در این مکان شنیدن صداهای عجیب و غریب و هولناک یا تکان های عجیب به چشم می خورد، این نشانه برای بعضی از محققین در عمق ۳-۴ متری به شکل حیوان مرده در حین حفاری به چشم آنها دیده شده است. در چنین مکانهایی سفارش حفاری را به شما نمی دهیم، شما به خوبی و به راحتی می توانید آنها را احساس کنید. قدرت روح جن، ایمان و بعضی از مردم که قدرت تقوا دارند می توانند آنها را کنترل کرده و خنثی نمایند در این حین باید توجه و دقت محققین جمع باشد.

علاوه بر این، بسیاری از نشانه های طلسم شده در روی نعل اسب دیده می شود، این امر در هر نعل اسبی مشاهده نمی شود اما برخی از رویدادهای جادویی در منطقه می تواند زیر نعل اسب باشد.



این کاسه ها در واقع نوعی مهر مقدس سومریان هستند، برای یافتن آنها یک سرمنشاء وجود



دارد که اشاره می کنیم.

این کاسه ها بعنوان مهرهای مقدس باستان که طلسم سومری بوده و از هزاره چهارم قبل از میلاد د بعضی از مراسم و آئین های مذهبی مورد استفاده قرار می گرفته است. این در ارتباط با مهر (خورشید) و صلیب شکسته نیز است و از چهره خدا یا خدایان خاص نیز استفاده می شد. بررسی ها نشان داده است که هر یکی از این دایره ها در مراسم خاص مذهبی خدایان مخصوص هر عنصر (مثال آب - باد - برکت - زاد و ولد و ...) استفاده می شده است.

در تصاویر بالا حرز ترا (یکی از خدایگان باستان)، تصویریری از حرز یا طلسم جهان و سایر طلسمات نجومی استفاده می شده است. توجه داشته باشید صلیب واقعی سرچشمه ای از خورشید است و صلیب شکسته برای احیا یا بازگشت خورشید معکوس شده است.

راه حل ها و منطق های علمی و علمی

انواع طلسمات

طلسم غارها:

در طلسمات غار موقع کاویدن ۱۲۰ بار ده قاف و سوره توحید خوانده شود. طلسم باطل است.

در طلسمات غارها موقع کاویدن موقعی که دینه ظاهر می شود آیه ده قاف و صد مرتبه لا اله الا الله را بخوانید

طلسم سردابه ها:

در طلسماتی که در سردابه وجود دارد ده قاف؛ سوره اخلاص، قل اوحی ... و آیت الکرسی قرائت شود.

طلسمات دینه های اسلامی:

در اغلب دینه های اسلامی که کنار امامزاده هستند اغلب طلسم دارند سوره والشمس و الضحی و آیت الکرسی ۷۰ مرتبه و ۷۰ بار یا مجید ذکر شود و طلسم کلنگ

۱۳۹۱/۰۵/۲۸
۱۳۹۱/۰۵/۲۸

را به دسته کلنگ بنویسید.

در طلسماتی که در اماکن اسلامی مانند امامزاده ها دیده می شود، ده قاف و سوره توحید را ۴۴ مرتبه باید قرائت کنید.

در طلسمات اماکن مقدسه سوره توحید و ده قاف ۱۲۰ مرتبه قرائت شود.

در دفتینه های پیش روی امامزاده روی سنگ که طلسم دارند موقع کاویدن ده قاف ، سوره توحید ، سوره شمس را ۱۲۰ بار قرائت شود.

طلسم چاه ها (طلسم بادی و گرد خاک):

در اغلب چاه ها طلسم بادی و گرد خاک دارد نیم زرع میله از سنگ تراشیده که بعد از ۵ زرع یازده زرع از ته چاه چیده اند مثل تنوره آسیاب ، وسط چاه که رسیدید دو راه یکی طرف مشرق و دیگری مغرب ، طرف مشرق خزانه است باید دعای گنج العرش را هفت بار بخوانید و به طشت پر آب روز شنبه با آن غسل کنید هفت مرتبه سوره توحید را بخوانید با کارد فولاد دور چاه را خط بکشید آن وقت مشغول کاویدن شوید .

طلسمات یهودی:



میلون کما

در هشت سنگ قطاری که حروف عبری هم دارند که بهتر است هزار مرتبه ذکر گفته شود و طلسم باطل می شود.

در قبرهایی که طلسم دارند ۴ قل، آیت الکرسی و ناد علی خوانده شود تا طلسم باطل شود.

طلسم تپه ها:

در تپه هایی که به اسم غیبی هستند بالای تپه سنگچین است که راه ورودی تپه می باشد و دارای طلسم هستند، برای باطل کردن طلسم عمل زیر را انجام بدهید:

لوح ۱۱*۱۱ را بنویسید و بخوانید شخص سفید مویی ظاهر شود و راه را نشان دهد. برای باطل کردن طلسم آیه ۲۴ در سوره بقره را بخوان و عدد گرفته در لوح کنید و بشوید و با آب پاشید سوره مزمل که تا این قسمت نسخه ایراد شده بود.

طلسم اتاق:


طلسم در اتاق هایی که سه پله دارند و پله آخری تخته سنگ دارد و زیر آن زغال بوده و دریچه باز می شود اغلب وجود دارد.

طلسم عفریت:

این طلسم در اغلب اتاق ها و سردابه ها ظاهر می شود و باید ده قاف ، آیت الکرسی ، قل اوحی را هر یک ۱۲۰ بار قرائت شود.

طلسم باد:

در داخل تونل یا راهرو هواکش های متعددی که بحالت مخفی بود نصب می کردند و این علت باعث می شد



آن فردی که داخل تونل یا غار می شود احساس کند که باد خیلی شدید با صدای قوی می وزد و به طلسم گرفتار شده است.

طلسم باران:



در حین کند و کاو فرد می بیند که باران شروع به باریدن می کند و بعضی این کار را به طلسم آن محل نسبت می دهند، اگر چنین امری اتفاق می افتاد ما دیگر به تهیه آب لوله کشی نیازی نداشتیم در تمامی فصول آب داشتیم

طلسم رعد و برق:



این طلسم نیز شبیه طلسم باران می باشد، فرد وقتی که شروع به کار در یک منطقه می کند رعد و برق شروع به غریدن می کند و بعضی افراد این کار را به طلسم نسبت می دهند. رمز این طلسم در نوع فصول سال است و این است که این نوع رعد و برق ها فقط ر فصل زمستان

و بهار دیده می شود و اگر فردی بر فرض مثال در فصل تابستان شروع به کند و کاو کند دیگر اثری از رعد و برق نخواهد بود

طلسم اسب:



یکی از خطرناک ترین طلسم و یا به اصطلاح بهتر "تله" می باشد. عملکرد این نوع تله در این است که در راه پله ها یک راه پله چوبی وجود داشت و کناره آن یک اهرم چوبی کار می گذاشتند که با فشار دادن آن اهرم آزاد می شده و چوبی دیگر مثل تیر و کمان آزاد می شده است و سیستم عملکرد آن شبیه منجنیق می بوده و ضربه شدیدی به کمر فرد مورد نظر اصابت می کرده و باعث قطع نخاع آن فرد می گردیده است و فقط یک بار عمل می کند. جالب توجه است که روی این پله را با گل می پوشانند و تشخیص این پله کاری است محال و در حد غیر ممکن، زیرا اولاً تعداد پله ها بیشتر از ۷۰ عدد بوده و دوماً جنس آنها ملاتی و اکثراً ساروج می باشد.

بهترین راه برای خنثی کردن این تله، داشتن نسخه است که در نسخه ذکر می گردد در صورتی که وجود نداشت، رها کردن حیوانی در داخل تونل مثل سنگ چاق و یا لاستیک ماشین بزرگ می باشد تا باعث فعال شدن تله شود و به شما آسیب نرسد

طلسم مورچه:



این نوع طلسم عادی می باشد و نوع عملکرد آن این است که مورچه های گوشت خوار در تونل ها یا غارها وجود داشتند که در موقع رسیدن به دفتنه ظاهر می شدند هر جا که لاشه حیوان و شکار زیاد باشد این مورچه ها هم هستند روش خنثی سازی طلسم مورچه هم سمپاشی هستش

طلسم عقرب:



عقرب هم کسانی که بار رو مخفی میکردن عقربهای بزرگ و قوی انجا قرار میدادند تا مردم بترسند ، این عقربها سالیان دراز در اون منطقه زندگی میکنن و زاد و ولد میکنند الان دیگه فقط توی غارهای کوچک وجود دارند و راه خنثی کردن آن استفاده از کپسول های آتش نشانی دی اکسید کربن می باشد

طلسم خفاش:



این طلسم هم مانند طلسم مورچه امری عادی است. چون خفاش ها در تاریکی و غارها زندگی می کنند؛ در قدیم چند دسته از آنها را آنجا قرار می دادند و چون حیوانی است پستاندار زاد و ولد می کرده و زندگی می کرده است.

راه خنثی سازی این طلسم و دور کردن خفاش ها استفاده از دود و نور و بخور جامع اکسیر اعظم است.

طلسم آتش:




این نوع طلسم که به طلسم خطرناک و ترس مشهور است، این آتش همان گاز حاصل از آهک هست، فرد با مشعل داخل چاه می رفته و انفجار رخ می داده و می گفتند که طلسم آتش وجود دارد

طلسم چشمه ها:

در دینه هایی که اطراف چشمه ها دیده می شود و یک خمره سکه دارد آیه ده قاف، سوره توحید، شمس، ۴ قل و آیت الکرسی قرایت شود.

طلسم دو شمشیر:



این طلسم در جلوی درب ورودی اتاق ها دیده می شود که جفت شمشیر بحالت تقاطع است. حتما از این مرحله به بعد باید لباس شیمیایی داشته باشید. برای شکستن طلسم باید خونی ریخته شود و با اجازه از روی شیخ بهایی، در آنجا خون یک حیوان را بریزید و قربانی کنید تا طلسم یا همان انرژی متمرکز از بین برود.

طلسم خون:

طلسم خون وجود دارد. در دینه های ساسانی هم هست. اگر غیر از این است نسخه قلبی است. دو صورت هم دارد. یکی این که پس از باز شدن ورودی جایی که جادوی خون اعمال شده از دیواره ها یا سقف خون شره می کند به گونه ای که وحشت عارض می شود. گویی کسی از بالا تنگ یا پارچ خون را مدام می ریزد. منظور از طلسم خون این است. عمده هم در چاه موجود در تپه های ساسانی دیده می شود که از دیواره شره می کند. اگر ورودی به اتاقک یا اتاقک ها از چاه است.

نوع دیگر این است که باید خونی جاری شود تا جادو فروکش کند. در این حالت ابتدا با صیحه یا شیحه یا جیغ مواجه می شوید که برای علاج چند قطره خون کافی است. اگر ورودی به اتاقک پله دارد پله سوم باید به خون آغشته شود. در این حالت لازم نیست خون انسان باشد. خون خروس هم کارگر می افتد. البته در چاه تپه ها پس از مشاهده شره خون باید مراقب تله ای بسیار خطرناک هم باشید که عمده نیزه ای بسیار تیز و زهر آلود است و اگر سقوط کنید بر روی این نیزه فرود خواهید آمد از زخم این نیزه نجاتی نیست چون عفونت آن فلج کننده است. کنار نوک آن یا ماه یا ستاره و یا هر دو را دارد. پیش از خارج کردن نیزه باید جهت هلال ماه را ببینید. اکنون این شما هستید که ببینید با کدام حالت مواجهید. امید که کمکی کرده باشیم.

طلسم اژدها:

طلسم اژدها خطرناکترین نوع طلسم محسوب میشود. اصل طلسم اژدها، در واقع حبس یا قرار دادن یک شیطان از نوع و تیره اژدهاست. تسخیر اژدها کار هر کسی نیست.

روحانیون برجسته مکاتب کابالستی در طول تاریخ که در میان مردم شهرت بسزایی هم داشته اند میتوانند اند اژدها تسخیر نمایند. متأسفانه اینقدر تحریفات و اکاذیب در این زمینه فراوان بوده است، که حقایق نادر در میان انبوه مطالب دروغین ناپیدا شده است و هرگاه یک مورد اصل و ناب در خصوص طلسم واقعی اژدهای شیطانی (نه صرفاً یک مار بزرگ یا کهنسال) یافت شود، قضاوت در خصوص آن، قربانی تحریفات و حرفهای دروغین میشود. دوستان درست گفته است اگر مورد شما از موارد واقعی طلسم اژدها باشد خیلی باید احتیاط کنید چون شیاطین دشمنان قسم خورده انسانها هستند، حتی میتوانند بصورت نامریی وارد زندگی فرد یا افرادی شوند که قصد دست درازی به آن دَفینه را دارند که در این صورت فرد دیگر بیچاره است. برخی مواقع هم اگر بدرستی تشخیص داده شود که در جایی اژدهایی زندگی میکند ممکن است دَفینه ای در کار نباشد و فقط محل زندگی او باشد. این را هم بدانید که اگر دَفینه ای موجود باشد و رزق حتمی و قطعی و مشیت یافته شما باشد و مقداری مطالب دیگر، تنها در این صورت از شر او در امان خواهید بود. کافیت که یکی از اعضاء گروهتان رزقش نباشد همه را بدرد سر می اندازد یا اینکه تا زمان برکنار ماندن آن یک نفر، کارتان با تأخیر مواجه میشود. کسانی هم که اعتقادی به طلسم ندارند، بندگان خدا بر اساس تجارب و یافته های عینی شان درست میگویند زیرا خداوند از سر لطف آنان را حفظ نموده است یا دَفینی بر سر راهشان قرار میدهد که طلسمی ندارند یا آن طلسم اجازه فعالیت نمیابد.

طلسم اسکندر و جنیان:

پس، چون شب بر سر دست بر آمد، اجنه بسیار از دریا بیرون آمده، هر چه استادان ساخته بودند، خراب نمودند و هر چه استادان و آدمیان در روز کار میکردند، شب، اجنه او را خراب مینمودند تا آنکه اسکندر امر فرمود که استادان و مسخران، طلسمی برای دفع اجنه ساختند. مسعودی گوید طلسمی که از برای دفع اذیت جن ساختند، چند مناره است از سنگ به درازی هشتاد ذراع، و صور و اشکال در او کندهاند و خط بسیار نوشتند. آن ستونها الآن باقی است. و در زمان اسکندر، هفت سوره بر دور آن شهر کشیده بودند. و مفسرین گویند که این اسکندریه مکانی است که موسی یا سحره فرعون در آن مکان احتجاج نموده. و موسی، بسیار سال پیش از اسکندر بوده. پس، معلوم میشود که قبل از بنای اسکندر، باز در آن مکان شهر و آبادی بوده است.

مجلس سلیمان - علیه السلام - در اسکندریه است. غرناطی گوید که مجلس سلیمان - علیه السلام - در خارج شهر اسکندریه است و او را جن بنا نموده، در بالای ستونهای سنگ رخام، و در زیر هر ستونی، سنگی از رخام گذاشتهاند و در بالای هر ستون بر سنگ دیگر ترتیب کردهاند. و این سنگهای رخام، ابلغ و ملتقط به سیاهی و سفیدی است در کمال حسن. و هر ستون، سی ذرع طول دارد و قطر هر ستون، هشت ذراع است. و این مجلس، دری در آستانه و چارچوبهای از سنگ رخام دارد. و در این مجلس، زیاده از سیصد ستون ساخته شده است، همه از یک جنس سنگ و به یک اندازه و به یک ترکیب. در وسط این مجلس، ستونی است بر بالای سنگی از رخام و درازی این ستون، صد و یازده ذراع است و قطر آن ستون، چهل و پنج وجب است. مسعودی گوید که من، خود آن ستون را به دست خود وجب نموده

طلسم پشه:

و از عجایب انطاکیه، آن است که در داخل سور انطاکیه، پشه نبود چنانکه اگر کسی دست از سور قلعه بیرون میکرد، پشه بر او مینشست و اگر دست خود را داخل سور میکرد، پشه زایل میشد تا آنکه زمانی در انطاکیه، ستونی از سنگ شکست و حق های از آن ستون بیرون آمد و در میان آن حقه، صورت پشهای به بزرگی دست از سنگ، تراشیده شده بود. پس از شکستن این ستون و بیرون آمدن پشه سنگی از میان حقه، آن طلسم باطل شده، پشه در شهر و خارج پیدا شد.

طلسم نهنگ:

گویند طلسمی در آنجا ولایت صعید مصر در کنار رودخانه نیل برای رفع ضرر نهنگ ساختهاند و آنچنان است که چون نهنگ خواهد که داخل خاک آن شهر شود، بیفتد بر پشت خود، و کار نهنگ آنچنان است که اگر بر پشت در آید، نتواند برخاست. پس، همچنان بماند تا بمیرد یا گرفتار شود.

طلسم ریگ:

ابو حامد اندلسی گوید که در آنجا، طلسمی است از برای ریگ. و آنچنان است که تمثالی به صورت بت ساختهاند و ریگ فراوان در پشت سر آن بت در صحرائی وسیع مانند آب دریا ایستاده و از آن بت، تجاوز نکند. و دهات و باغات در پیش روی آن تمثال میباشد. قبل از این به جای آن ریگ، شهرها و دهات بوده و به سبب فرو گرفتن ریگ، آنها خراب شده و سر دیوارها و ستونها که آثار عمارات است در میان آن صحرای ریگ پیدا است. ابو حامد

گویند که بعضی از بلندیه‌های آن ریگ، بالا رفته‌اند چون سایه بر آن ریگستان افتد، مانند دریا نماید و آخرش به نظر درنیاید. طلسمی است از برای ریگ و اکثر آن تمثال را ریگ گرفته و سر و کتف او، پیدا است. و بسیار عظیم است. گویند که اگر این طلسم نبودی آن ناحیه را ریگ خراب نمودی. گویند که کرکسی در سوراخ گوش این صورت آشیانه کرده بود. و این صورت را به سرخی، رنگ کرده اند.

طلسم روزنه و اتاق:

خانه ای طلسم که آنها را خانه ای است که حدود هشتاد روزن دارد و آفتاب، هر روز از یک روزن، روشنی به آن خانه اندازد تا شش ماه. و در این شش ماه، هیچ روز از آن روزنی که روشنی انداخته بود، روز دیگر روشنی نیندازد. پس از آنکه از تمام روزنه ها، هر روز یک بار روشنی انداخت، باز ابتدا کند از روزن اول و همیشه به این منهج است.

طلسم پل:

طلسمی است برای این پل و لوحی دارند که هر گاه جایی از این پل، عیب کند یا سوراخ شود لوح طلسم را از آنجا بیاورند و عیب از آنجا رفع شود.

طلسمات قدیمه تمدن و شهر:

تقل است که هفت شهر در مملکت بابل بوده و در هر شهری، عجایبی و طلسمی ساخته بودند:

شهر اول: خانهای در او ساخته بودند. اگر شهری یا دهی از اطاعت سلطان، بیرون رفتی، پادشاه به آن خانه رفته نهری را در آن صورت جاری بر مزارع آن ولایت ساختی و در ولایت باغی چنانچه در این صورت معمول شده بود آب به زراعات و املاک آنها غالب شدی و کار اهل آن ولایت فاسد گردیدی. چون دوباره اطاعت سلطان میکردند سلطان به همان خانه رفته در آن نقش و صورت، آب را مسدود ساختی و در مملکت نیز آب مسدود شدی.

شهر دوم: حوضی ساخته بودند. چون مردم ولایت به خدمت میآمدند، هر کس شیرینی مختلف برای آشامیدن خود آوردی و بدان حوض ریختی همه این شرابها مخلوط شدند. پس از آن، هر کس هر چه خواستی از آن حوض بیاشامد هر چه همراه آورده بود به طرف او وارد میشد و آورده خود را میآشامید.

در شهر سیم: طبلی ساخته بودند. هر که از غایبی خواستی خبر صحت یا مرگ او را داند دوال طبل زدی. اگر طبل به صدا میآمد علامت سلامتی غایب و اگر صدا نکردی علامت وفات غایب بود.

در شهر چهارم: آینه ای ساخته بودند. هر که خواستی حال غایب خود را داند، بدان آینه نظر کردی و غایب به هر حال که بودی مریی و مشهود شدی.

در شهر پنجم: مناره ای بود و بطی بزرگ بر بالای او ساخته بودند. اگر جاسوسی وارد آن شهر شدی بط به فریاد آمدی به رتبهای که همه شهر، خبردار شدی.

و در شهر ششم: دو قاضی در کنار نهری نشسته بودند و متخاصمین را دعایی خوانده، تف پهای هر دو نموده امر به مرور از آن نهر میکردند. صاحب حق به سلامت گذشتی و ناحق غرق شدی.

و در شهر هفتم: درختی ساخته بودند که از یک نفر تا هزار نفر را سایه انداختی و اگر یک نفر بر هزار نفر، زیاد شدی همه آن زار نفر در زیر آفتاب میماندند و سایه از سر ایشان رفع میشد.

اعمش از مجاهد نقل کند که چون مجاهد به نزد حجاج رفت از حجاج خواهش نمود که او را نزد رأس الجالوت فرستد. حجاج قبول نمود. چون مجاهد به نزد رأس الجالوت حاضر شد از رأس الجالوت خواهش کرد که او را به نزد هاروت و ماروت فرستد. رأس الجالوت به کسی گفت تا مجاهد را به نزد هاروت و ماروت برد. آن شخص مجاهد را به جایی برد شبیه به سرداب و گفت: چون به نزدیک ایشان رسیم نام خدا در نزد ایشان مبر که هلاک میشویم. چون به نزد هاروت و ماروت رسیدند

ایشان را معلق و آویزان دیدند به زنجیری از آهن بسته و کمال عذاب در ایشان مشاهده نمودند. مجاهد بیاختیار نام خدا را برد. هاروت و ماروت را اضطراب عظیم حاصل شده مجاهد با آن شخص به رو افتادند و چندان ماندند تا هاروت و ماروت را آفاقه حاصل شد.

طلسم کوه و آب:

صورت ماهی و صورت گاوی. گویند که این طلسمات برای آن است که آب چشمه کم نشود. صورت گاوی و صورت ماهیای از سنگ تراشیده‌اند و آن طلسمی است برای دفع آفات از آن ولایت.

طلسم قلعه و برج:

طلسمی ضیضن بر این قلعه ساخته بود که این قلعه به قهر و غلبه به تصرف احدی درنیاید و شکسته شدن این طلسم موقوف بر آن بود که با خون کبوتر و با خون حیض زن چشم کبود، چیزی نویسد و آن نوشته را به پای طایری موسوم به «ورشان» بندند. چون آن طایر در سور قلعه نشیند سور، خراب شود و طلسم باطل گردد.

طلسم شوره زار و بلیناس:

در آنجا، نمکزاری است عجیب و آن، دریاچه‌ای است چهار فرسنگ در چهار فرسنگ. چون فصل پاییز شود آبهای آن ولایت را بدان دریاچه بندند و چون فصل بهار و تابستان شود مردم را احتیاج به آب افتد، آب را بسته، برای زراعات برند و هر چه آب در این مدت به آن دریاچه جمع شود نمک شود و مردم، آن را به اطراف برند و گویند که اگر مانع برداشتن نمک از مردم شوند آب، نمک نبندد و اگر مانع نشوند و مردم، مطلق العنان در برداشتن نمک باشند آبها، نمک بشود. این کلیبی گوید که این طلسمی است از عمل بلیناس. و معدن نمکی در آن ولایت میباشد که بلیناس حکیم، او را طلسم نموده و آن آبی است که جاری شده، نمک میندود و مالکی ندارد و بر همه کس، مباح است.

طلسم عقرب و مار:

طلسمی از برای دفع عقرب و مار بوده به این طریق که مار و عقرب ولایت را به کوهی که نزدیک قم است حبس کرده‌اند و حال به آن کوه، کسی نتواند رفت. به حکم یکی از پادشاهان فارس، بلیناس حکیم در آنجا، طلسمی ساخته دیگر عقرب در آنجا یافت نشود. و

اگر خاک آن ده را به آب ریخته آن آب را بخورند، عقرب گزیده را نافع باشد و اگر به خانه باشند، عقرب در آنجا نماند و اگر خاک را به دست گیرند عقرب ضرر نرساند.

طلسم سبزی و خرمنی:

در آنجا، صورت اسبی است که از علف ساختهاند و تابستان و زمستان، سبز باشد. گویند این طلسمی است که برای سبزی و خرمنی ولایات ساخته اند.

طلسم ناخوشی:

شهر مرو پایتخت پادشاهان سلاجقه بوده. صاحب عجائب الاخبار نقل کرده که در مرو، خانهای بوده به ارتفاع قامت انسان که بر بالای چهار صورت بنا شده بود:

دو صورت مرد و دو صورت زن. مردم گمان کردند که این خانه پادشاهان قدیم بوده، آن خانه را کنند و چوبهای او را بردند به گمان آنکه خزینهای یا دفینهای در آنجا است. پس از چند روز در مرو، ناخوشیها و مرضها پیدا شد و سالهای قحط پی در پی آمد.

معلوم شد که آن خانه، طلسمی بوده برای دفع آفات. و ناخوشی عرق مدینی در آنجا بسیار باشد. سالی یکبار ساکنین آن ولایت به همین ناخوشی مبتلا میشوند..

طلسم شیری:

از عجایب همدان، شیری است که از سنگ تراشیده در نزدیک دروازه گذاشتهاند و بسیار عظیم الجثه است. کیا شیرویه گوید که سلیمان - علیه السلام - به زمین همدان رسید، آب و

زمین آنجا را دیده دانست که برای کثرت سرمای زمستان است که مردم در آنجا سنگی نگینند به صخر جنی فرمود تا طلسمی برای دفع سرما ساخت به صورت شیر سنگی، پس از ساختن طلسم، شهر همدان آباد گردید. دیگری روایت کرده که این طلسم را به صورت شیر سنگی، بلیناس حکیم ساخته به حکم قباد، پدر انوشیروان و پیش از ساختن این طلسم، برف در همدان چندان میشد که سوار با اسب غرق میشد. و گویند که سه طلسم از برای مار و عقرب و کک در نزدیکی شیر سنگی ساخته شده و به این سبب در همدان از این نوع جانورهای گزنده کمتر پیدا میشود.

طلسم روباه و شیر و ورودی:

به فارسی باب الابواب را دریند نامند. و طلسمی در دروازه این شهر بصورت دو شیر ساختهاند برای دفع آمدن ترک به غارت ایران از آن راه. و این دو شیر در بالای دو ستون سنگی است و در زیر آن دو ستون، صورت دو حیوان دیگر میباشد.

و در کنار آن دو ستون، صورت مردی از سنگ تراشیده شده و در میان دو پای آن مرد، صورت روباهی است که دهنش خوشه انگور است. گویا طلسمی است از برای دفع [روباه از] انگور.

و در کنار شهر حوضی است از سنگ، چون آب آن حوض کم شود و دو پله پایین رود دو صورت شیر از سنگ تراشیده شده در کنار آن پله ها گذاشتهاند. گویند آن شیرها نیز، طلسم است از برای دفع ترک

طلسم ماهی:

دریاچه‌های است. ابن کلیبی گوید که ده ماه از سال در آنجا، ماهی نباشد و دو ماه دیگر، چندان ماهی پیدا شود باشد. چندان خوب و لطیف است که او را به سایر ممالک برند حتی به هندوستان. « ماهی طریخ »، که با دست او را گیرند. و نام اوو این به جهت طلسمی است که بلیناس حکیم به حکم قباد ساخته.

طلسم ملخ:

ملخ در آن ولایت بسیار است. گویند که در کلیسایی از این شهر، صورت ملخی از طلا، برای دفع ملخ ساخته بودند. این طلسم طلا را میزدند و میشکنند بعد از آن، همه ساله ملخ در آن ولایت ظاهر میشود.

طلسم بقره:

وقتی از میان خاک، دو گاو ظاهر میشود که از مس ساختهاند: یکی پیش و یکی پس. آن گاوی که در پیش بوده به گاوی که عقب بوده سر برگردانیده نگاه میکرد. چون این گاوها را از جای خود حرکت دادند عله‌البقر و اللقیس در آن ولایت ظاهر شد.

طلسم بهته:

روایت چنان نقل کنند که بنای این شهر را ذوالقرنین نهاده و گنجهای خود را در آن قلعه گذاشته. در وسط آن قلعه، و خاصیت این سنگ، آن است که انسان را جذب کند چنانکه

آهن ربا، بهته سنگی نصب نموده‌اند و آن سنگ، مسمی است به آهن را و قلعه را طلسم نموده‌اند. و این قلعه در اواخر صحراهای اندلس است.

طلسم زیتون:

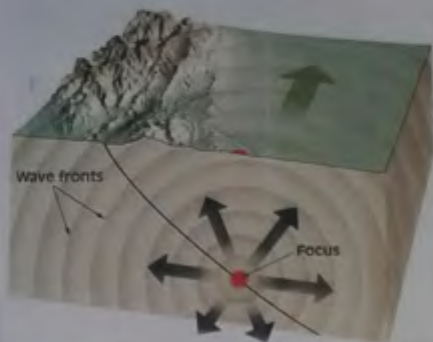
طلسم زیتون است. و آن چنان است که در جنب کنیسه، صحرائی است پنج میل در پنج میل. در وسط این صحرا، «سودانی» عمودی است از مس، ارتفاع این عمود، پنجاه ذراع است. و در بالای این منار، صورت مرغی از طلا ریخته‌اند موسوم به در سینه آن مرغ، نقشی است و سه صورت زیتون یکی در منقار و دو در چنگالهای آن مرغ، تعبیه کرده‌اند. و چون فصل زیتون شود هر پرندهای که در آن مملکت است سه دانه زیتون یک در منقار و دو در چنگال برداشته پیش این طلسم آیند و زیتونهای را که آورده‌اند در آن صحرا ریزند. گویند که این طلسم از عمل بلیناس حکیم است. و چون وقت زیتون آید، مستحفظین بر این طلسم بگمارند و زیتون بسیار در آنجا جمع شود. قدری از این زیتون را پادشاه برداشته و قدری دیگر را به مخارج کنیسه صرف نماید.

طلسم کنیسه:

مکانی است برای پادشاه، صد صورت از طلا در آنجا ساخته شده و در دست هر صورت، جرسی است که در بالای هر جرس، اسم طایفه‌های را نوشته‌اند و گمان میکنند که این طلسمی است برای دفع دشمنان و اگر دشمنی قصد این شهر نماید، چنان گمان کنند که یکی از آن صورتهای جرسی را که نام آن دشمن در آن جرس نوشته بجنابند و اهل شهر از قصد دشمن خبردار شوند. صورت انسانی را از سنگ تراشیده‌اند و در درب کنیسه گذاشته‌اند. در

دست آن صورت، چیزی است که گویا می‌خواهد از نهر، آب بردارد. چون حیوانات مودیه به آن صورت رسند، مراجعت نمایند و از آن صورت نگذرند و داخل شهر و کنیسه نشوند. این روایات را جمیعا از کتاب ابن فقیه نقل کرده ایم.

طلسم زلزله:



در طی کاوش هایی که انجام شده بود به سه عدد سنگ که بعد از طی لایه های ساروجی رسیده بودند و جنس آنها نیز مومیایی بودند و داخل سنگ قرار داشتند عزیزان فرمول را ندانسته و با سنگ بر ، تابوت سنگی را بریده بودند در حالی که این روش کاملا غیر اصولی بوده و ماده ای داشته است که با پاشیدن آن لایه سنگی به تدریج از بین رفته و مومیایی نیز کم کم خودنمایی می کرده است ، باید انجام می شد ، با سنگ بر بریده بودند و به جای مومیایی پودر سفید رنگی به بیرون پاشیده شده بود که هم باعث مرگ شخص مورد نظر شده بود و هم در همان لحظه شکستن سنگ ، زلزله ای در کل آن منطقه ایجاد شده بود که دارای پس لرزه هایی بوده و بعد از آن نیز آن منطقه همیشه دارای پس لرزه های زلزله ها شده است ، این نیز نوعی از طلسم زلزله می باشد که برایتان بازگو کردیم

طلسم رعد و برق:



این نوع طلسم که به طلسم رعد و برق معروف است بدین صورت است که فرد در حین کار در منطقه ناخود آگاه دچار رعد و برق می گردد و احوال و اوضاعش به یک باره متحول می شود که می گویند فرد دچار رعد و برق شده است و این رعد و برق ناخود آگاه آمدن علت اصلی این طلسم می باشد

طلسم جن و پری و روح:



این طلسم همان طور که از نامش معلوم است به طلسم جن و روح معروف است ، طی کاوش هایی که در مناطق قبرستان انجام شده است دیده شده است که افراد کاوشگر در آن منطقه طی هفته هایی که حضور داشتند در میانه های به نتیجه رسیدن ، حضور یک فرد را در تاریکی حس کرده اند و به عینه دیده اند یا صداهایی که آنها را از ادامه کار منصرف کنند

شنیده اند که اگر ادامه بدهید ضرر و زیان به خانواده شما می رسد و باعث مرگ خانواده ات می شود و یا با لمس ارواحانی رویه رو شده اند که دارای قدرت زیاد بوده اند و یا قد بزرگی داشته اند به وجود این طلسم منجر می شود. عمده ترین مکانهایی که این طلسم رویت شده است مکانهای قبرستان ها یا امامزاده ها می باشد.

طلسم زنبور:



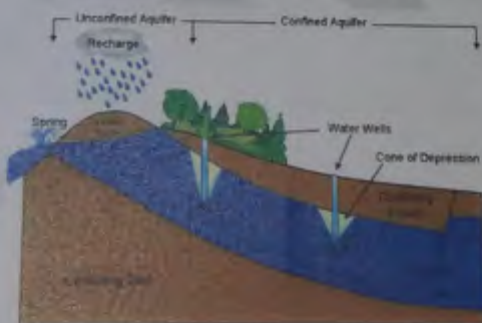
اگر طلسم زنبوری نیز جنس داشته باشد با دقت آن را شکست و چون جنس ها بصورت زنبور به پرواز خواهند آمد.

طلسم آب:




طی اعتقاداتی که رویت شده است این نوع طلسم در حین کاوش ها دیده شده است که بعضی ها می گویند در عمق نیم متری مثل رود رودخانه آب می جوشید و افرادی هم در عمق بیش از ۳ متر دیده شده است که مشاهده کرده اند آب از زین و اطراف دیواره ها شروع به غلیان کرده است و با پمپ آنها نیز برطرف نمی گردید که هر چقدر آب می کشید بیرون باز ادامه داشته و تمام شدنی نیست ، این نوع نحوه عملکرد طلسم آب بوده است

از دید علمی: در یک سرایشی زمین که سفره آب زیرزمینی بالاست به طوری که اگر چاهی حفر شود عمق رسیدن به آب تقریباً دو تا سه متر است گودال بزرگی به قطر تقریباً بیست متر و عمق تقریبی ۶ متر حفر میکردند و آب را از سرایشی زمین به بیرون راهنمایی میکردند. وسط گودال اتاقکی حفر میکردند و توسط یک تونل به یک مکان در حدود صد متری راهی ایجاد میکردند. تمام مسیر از ساروج است.



راه آبی که از سرایشی به بیرون میرفت را می بستند و آب روی اتاقک قرار می گرفت و روی اتاق را سنگچین میکنند تا آب در حرکت باشد و روی سنگچین خاک میریزند. پس تنها راه ورودی به اتاقک تونل میباشد. گاهی هم اتفاق افتاده که تونل ساخته نشده و بار در یک اتاقک در وسط آب قرار گرفته و تنها راه نفوذ به اتاقک حفر چند چاه در پایین سرایشی و خروج آب سطحی میباشد. این نوع مخفی کردن دینیه واقعا یک هنر است که فقط میشه در ایران زمین دید. درود بی پایان بر اجدادمان



این طلسم در حین کاوش هایی که در منطقه نسخه دار رویت شده است بدین ترتیب می باشد که شخصی که در جلوتر از همه در حال کاوش و حفاری می باشد یک دفعه با رفتن به محل مورد نظر و گرفتن تیشه به دست و نیت حفاری سگی سیاه که چند برابر سگ های معمولی می باشد ظاهر می شود و شما را از ادامه حفاری باز می دارد یا در حین حفاری نیز ظاهر می شود. اگر دست از کار کشیده شود سگ نیز از محل غیب می شود ولی اگر ادامه کاوش را نیت کرده باشید سگ حمله ور می شود و شما اصلاً نمی توانید یک سانتی متر هم حفاری کنید و این سگ نیز فقط برای افرادی که در آن منطقه کار می کنند قابل رویت می باشد. در منطقه ای دیگر بعد از چندین متر و چندین هفته در عمق ۹ متری کندوکاو به ساروج و بعد از ساروج به اتاقک رسیده شده بود که می خواستند داخل اتاقک اجناس را بردارند سگی سیاه ظاهر شده بود که در حالت تدافعی قرار گرفته بود بعد از اینکه کاری نتوانسته بودند انجام دهند به درویشی دانا که در زمانه و عصر خود یگانه بود متوسل شده بودند که بعد از آوردن به منطقه مورد نظر تمامی افراد را از اتاق بیرون کرده بود و آن درویش می گفت که بعد از بیرون رفتن آدمیان از اتاق، آن سگ سیاه به یک دختری زیارو مبدل شده بود و آن درویش را قسم داده بود که آن وسایل را از آنجا خارج نکنند و آن دختر گفته بود که این ها اسباب بازی من هستند و من چندین سال است که با اینها اخت گرفته ام. این نیز نمونه هایی از طلسم سگ بود که برایتان بازگو کردیم البته نیز توجه شما را

به این مطلب اشاره می‌دهیم که یک اعتقادی وجود دارد که در روایات ما نیز وجود دارد که جنیان یا اجنه‌ها به اشکال مختلفی مثل سنگ، گربه سیاه و ... در می‌آیند، البته این مطلب را نیز بازگو می‌کنیم که شما اگر با افرادی کله‌گنده کار کنید آنها با سرهم کردن طلسم‌های دروغین شما را از منطقه دور کرده و با این تفکر که هفته آینده طلسم را همگی خواهیم شکست شما را به طلسم دروغین دچار کرده و خودشان به طلسم اصلی که همان دینه است می‌رسند پس حواستان را جمع کنید که سرتان کلاه نرود.

طلسم ماهی:



طلسم ماهی را بشناسیم چون در صورت ضربه زدن به آن هنگام ترک ماهی، یک صدای انفجار خیلی شدیدی به گوش می‌رسد و یک داد و فغان عظیمی بوجود آمده و شخص را با قدرت هر چه تمام به بیرون پرتاب می‌کند و شخص طلسم شده و حتماً تا ۳ ماه به زیر بسته می‌گردد و بدنش پاره پاره می‌شود.



طلسم مار در نشانه مار دیده می شود ، هفت بار سوره توحید را بخوانید طلسم باطل می شود.

در علامت دیلم که دفينه خم سکه است اغلب طلسم مار وجود دارد.

از ته کف چاه دریچه ای باز می شود که زیر زمین بوده و اغلب طلسم مار داشته و بی استاد نرود.

در قبرهایی که اطراف آسیاب خانه ها هستند و روی سنگر قبرها خطوط عبری وجود دارد اغلب طلسم مار دارند که راه شکستن آن دعای قاموس است.

در دفينه هایی که زیر سنگچین بوده و طلسم داشته باشند اغلب طلسم مار دیده می شود که در این حالت باید دعای قرثیا ذکر شود.

طی تجاری که توسط دوستان مورد وثوق بنده می باشد به اطلاع شما نقل قول می کنیم: طی نسخه ای وزیر که برای یکی از منطقه ها برای نسخه قبر یک پادشاه انجام گرفته بود در طی حفاری ۷۰ سانتی به دو عدد مار که در گردنشان گردنبندی وجود داشت رسیده بودند و آن هارا با بیل زده بودند که به محض زدن غیب شده بودند و بعد از ۹ متر به لایه های

مختلفی رسیده بودند که از آنها می توان به لایه خاک سفیدرنگ-مخلوط خاک شیشه ای و خاک مخصوص-خاک و پودر قهوه ای رنگ و چند نوع لایه های سخت رسیده بودند و بعد از آن به حالت کوره ای که با بکاربردن قوی ترین دستگاه های سنگ شکن استفاده کرده بودند و در آخر نیز چیزی دیده نشده بود و همین طور بدون ادامه و نیمه کاره ول کردند درحالی که در نسخه نوشته شده بود در عمق فلانی به فلان جنس می رسید که این نمونه ای که برایتان بازگو کردیم خود نشان دهنده این است که مکان مورد نظر دارای طلسم و نگهبانانی بود و با نگر داشتن و گرفتن این مارها به راحتی و بدون در دسر به هدف می رسیدند و به طلسم مار گرفتار نمی شدند.

از دید علمی: مارها عموماً گرما دوست هستند و از آنجا که طلا فلزی است که رسانای خوبی برای گرما است مارها محل دفینه رو برای زندگی خویش انتخاب میکنند. پس همیشه در هنگام کاویدن محل دفینه مواظب باشید که با مار برخورد نکنید. بهترین راه مبارزه با مار کپسول آتش نشانی از نوع CO₂ یا گاز کربنیک است. مطمئن باشید که کپسول از نوع گاز کربنیک باشد و از نوع دیگر نباشد. کپسولهایی هستند قرمز رنگ با نازلی که به شکل قیف است. کافیست چند ثانیه روی مار گاز کربنیک بپاشید. گاز کربنیک باعث یخ زدن مار میشود و مار ساعتها به خواب فرو میرود. امروزه آتش نشانان از این روش برای مارگیری استفاده میکنند. به همین سادگی

طلسمات متفرقه دفينه ها :

بعضی از مکانهایی که طلسم دارند ، بهتر است در ساعت شرف زهره یا شرف مشتری کاویده شود که در این ساعت طلسم باطل است. در کف برج که اغلب ساروج است طلسم وجود دارد.

در سکه های شاه کیکاووس و کیقباد دعای ده قاف خوانده شود. در دفينه های تیمور شاه ده قاف و قل اوحی قرائت شود.

طلسم در نشانه کمان دیده می شود و این نشانه اغلب بالای تپه ها و اطراف چشمه ها وجود دارد.

طلسم در نشانه پای اسب نیز رویت می شود که طلسم داخل اتاق بوده و دفينه سنگینی دارد.

در خزانه داریوش کبیر حتما تله و طلسم وجود خواهد داشت. دفينه ای که از وسط زاغه ها به دست می آید اغلب طلسم دارند.

در علامت شمشیر که اغلب طلسم دارد باید عالم طلسم شرف مشتری را داشته باشد که مال را پیدا کند و اذیت نکنند.

چگونه رصد شکسته و رمزگشایی می شود؟؟؟

در این موضوع روشهایی که بنده به شخصه آنها را تجربه کرده ام و شکست نخورده ام و ابدا شکست نمی خورد باذن خدای تعالی.

این زمانی است که شما مکانی را می بایید که مرصود می باشد و قبل از هر چیز، هنگامی که می خواهید به آن مکان بروید و قبل از اینکه از منزلتان خارج شوید وضو گرفته و هنگام خروج بگویید:

بسم الله الرحمن الرحيم — لا حول ولا قوة إلا بالله توكلنا على الله سپس آیت الکرسی را قرائت کنید.

شما در این روش بیشترین روش ذکر و استغفار و دعا و تحصن با ذکر آیات خدا و سور زیر است:

سوره حمد، آیت الکرسی، اخلاص، فلق، ناس و کافرون را بخوانید. به محض ورود به آن مکان این مراحل را دنبال کنید:

رو به قبله ایستاده و با صورت مرتفع بخوانید

قبل از حفاری وضو داشته باشید

آیات زیر را بخوانید:

(وَأَوْحَيْنَا إِلَىٰ مُوسَىٰ أَنْ أَلْقِ عَصَاكَ فَإِذَا هِيَ تَلْقَفُ مَا يَأْفِكُونَ * فَوَقَعَ الْحَقُّ وَبَطَلَ مَا كَانُوا يَعْمَلُونَ * فَعَلِبُوا هُنَالِكَ وَانْقَلَبُوا صَاغِرِينَ * وَأَلْقَى السَّحْرَ سَاجِدِينَ * قَالُوا آمَنَّا بِرَبِّ الْعَالَمِينَ * رَبِّ مُوسَىٰ وَهَارُونَ)

(قَالَ بَلِ الْفُلُوفَا إِذَا جِبَالُهُمْ وَعِصِيُّهُمْ يُخَيَّلُ إِلَيْهِ مِن سِحْرِهِمْ أَنهَا تَسْعَى * فَأَوْجَسَ فِي نَفْسِهِ خِيفَةً مُوسَى * قُلْنَا لَا تَخَفْ إِنَّكَ أَنْتَ الْأَعْلَى * وَالَّذِي مَا فِي يَمِينِكَ تَلْقَفُ مَا صَنَعُوا إِنَّمَا صَنَعُوا كَيْدٌ سَاحِرٍ وَلَا يُفْلِحُ السَّاحِرُ حَيْثُ أَتَى)

(وَاتَّبِعُوا مَا تَتْلُوا الشَّيَاطِينُ عَلَىٰ مُلْكٍ سَلِيمٍ وَمَا كَفَرَ سَلِيمَانٌ وَلَكِنَّ الشَّيَاطِينَ كَفَرُوا يُعَلِّمُونَ
النَّاسَ السِّحْرَ وَمَا أُنزِلَ عَلَى الْمَلَكَيْنِ بِبَابِلَ هَارُوتَ وَمَارُوتَ وَمَا يُعَلِّمَانِ مِنْ أَحَدٍ حَتَّى يَقُولَا إِنَّمَا
نَحْنُ فِتْنَةٌ فَلَا تَكْفُرْ فَيَتَعَلَّمُونَ مِنْهُمَا مَا يُفَرِّقُونَ بِهِ بَيْنَ الْمَرْءِ وَزَوْجِهِ وَمَا هُمْ بِضَارِّينَ بِهِ مِنْ أَحَدٍ
إِلَّا يَأِذُنَ اللَّهُ وَيَتَعَلَّمُونَ مَا يَضُرُّهُمْ وَلَا يَنْفَعُهُمْ وَلَقَدْ عَلِمُوا لَمَنِ اشْتَرَاهُ مَا لَهُ فِي الْآخِرَةِ مِنْ
خَلَاقٍ وَلَبِئْسَ مَا شَرَوْا بِهِ أَنفُسَهُمْ لَوْ كَانُوا يَعْلَمُونَ)
سورة إخلاص:

قُلْ هُوَ اللَّهُ أَحَدٌ * اللَّهُ الصَّمَدُ * لَمْ يَلِدْ وَلَمْ يُولَدْ * وَلَمْ يَكُنْ لَهُ كُفُوًا أَحَدٌ
سورة فلق:

قُلْ أَعُوذُ بِرَبِّ الْفَلَقِ * مِنْ شَرِّ مَا خَلَقَ * وَمِنْ شَرِّ غَاسِقٍ إِذَا وَقَبَ * وَمِنْ شَرِّ النَّفَّاثَاتِ فِي الْعُقَدِ
* وَمِنْ شَرِّ حَاسِدٍ إِذَا حَسَدَ
وسورة ناس:

قُلْ أَعُوذُ بِرَبِّ النَّاسِ * مَلِكِ النَّاسِ * إِلَهِ النَّاسِ * مِنْ شَرِّ الْوَسْوَاسِ الْخَنَّاسِ * الَّذِي يُوَسْوِسُ
فِي صُدُورِ النَّاسِ * مِنَ الْجِنَّةِ وَالنَّاسِ
سپس با انگشت خود یا یک چوب دستی یک دایره در اطراف مکانی که شما در آن محل
می خواهید حفاری کنید یک خطی بکشید و این آیه را بخوانید: (أعوذُ بكلمات الله التامات
من شر ما خلق) تا زمانی که دایره قفل شود.

هنگام عمل حفاری باید این ها را بخوانید:

* سورة جن

* سورة صافات

* سورة يس

* و آخر بقره

* سوره زلزله را قرائت کنید

إِذَا زُلْزِلَتِ الْأَرْضُ زِلْزَالَهَا * وَأَخْرَجَتِ الْأَرْضُ أَثْقَالَهَا * وَقَالَ الْإِنْسَانُ مَا لَهَا * يَوْمَئِذٍ تُحَدِّثُ أَخْبَارَهَا * بِأَنَّ رَبَّكَ أَوْحَى لَهَا * يَوْمَئِذٍ يُصْدِرُ النَّاسُ أَثْتَاتًا لِيُرَوْا أَعْمَالَهُمْ * فَمَنْ يَعْمَلْ مِثْقَالَ ذَرَّةٍ خَيْرًا يَرَهُ * وَمَنْ يَعْمَلْ مِثْقَالَ ذَرَّةٍ شَرًّا يَرَهُ .

تعداد آن ۷ بار بوده و بخصوص این کلمه (اثناتاً)، این کلمه را ۷ بار در هر مرتبه ای از قرائت سوره بخوانید ، یادتان نرود که زیانتان را ۷ بار مرطوب به ذکر خدای متعال کنید و بر خداوند اعتماد و توکل کرده آنطوری که حق توکل را ادا کنید پس با اسم خداوند یک سانتی متر کنده و حفاری کنید و شیاطین زمین از اینکه با سحر و ضرر و زیان به شما ضرر برساند دور می شوند.

برای دانستن بیشتر باید عرض کنم که در بعضی از اوقات یک شیشه یا جوغن کوچک در قبری که طلایی در آن نیست می تواند رصد شده باشد و این یک ثروت بزرگی است....والله اعلم



برای دانستن بیشتر باید بدانید که ممکن است در بعضی از صحراها یا اماکن خاص که گنجی در آن نیست شما دچار اذیت و ضرر شوید و حال اینکه در آن منطقه رصدی نیز نیست و فقط اجنه ها در آن منطقه سکونت دارند و برای همین حضرت محمد (ص) از خوابیدن در وادی ها و دره ها گفته است که اجتناب و دوری کنید زیرا آنجا اغلب سکونتگاه جنیان است.

حالا در ادامه نوشته سعی خواهیم کرد در مورد نحوه باز کرد رصد و آزاد گذاشتن مال صحبت کنیم.

اول راه های شرعی برای فک رصد را باز گو میکنیم:

این یک روش واحدی بوده و همان کلام الله تعالی و آنچه از سنت مطهره و جمیع فقههای امت و علما بر آن تاکید کرده اند می باشد

۱- اذان دادن در مکان ۲- تلاوت قرآن بشرط اینکه بر مقبره نباشد ۳- وضو ۴- اذکار صبح و شام ۵- قرائت قرآن بر روی آب و پاشیدن آن بر مکان

۶- استخدام برگ سدر همراه آب قرائت شده بر آن سپس پاشیدن بر مکان

همین حال طرق غیر شرعیه ای که بعضی از مردم با خطرات و بدون درایت به آن دست میزنند را برایتان شرح خواهیم داد:

۱- استخدام مندل برای کشف گنج و آن حرام شرعی می باشد زیرا در تعامل با جن می باشد و در آن خطری برای دین احضار کننده می باشد و همچنین ایضا بر نفسش (مندل همان کشف شیطانی است و نمی گویم روحانی زیرا شیطانی در آن جنی برای هدف انسان تلیس

می کند و با زبانش سخن می گوید و از برخی امور خبر می دهد و اما باید بدانید که جن هاجدا کذاب هستند) و این در گروه شرکیات به خدا می باشد

۲- استخدام گندم و دانه جات و آن همان قرائت عزائم بر روی بذرجات می باشد سپس بر زمین پاشیده میشود پس زمانی که در مکانی جمع می شوند شما مکان گنج و دینه را می دانید و این حرام شرعی می باشد زیرا در آن از طلسم و طلسمات شرکیه استخدام می شود و از گروهی از جنیان طلب می گیرید و از پادشاهانشان برای مساعدت و کمک در کشف منطقه و این به خود داستان برمی گردد و آن شرک و کفر به خدای متعال می باشد

۳- برداشتن خاک از جایی که اعتقاد به داشتن آن مکان می باشد و سپس تلاوت آیات قرآنی سپس طلسم های غیر مفهومی می باشد و کل آنها طبعاً از شرکیات به خدا هستند و نام مکان گنج را می بیند و این از بازی دادن افکار انسان توسط جن می باشد و در احلامش پس دین انسان دچار خسران می شود و چیزی به دست نمی یاد عیاذ بالله

۴- استنطاق جن و طلب مساعدت و مباشرت از آنها و این در واقع طلب دیگ از صاحب گنج می باشد و این شرک بخداست ای برادر ، سپس دیگ در زمین دفن می شود سپس بعضی از طلسمات شرکیه تلاوت می شود و اعوذ بالله در این حالت جنی با شکل و هیئتی دیگر ظاهر می شود پس این قطعاً بصورت پرنده یا فطه خواهد بود که بر منطقه ای در زمین می نشیند پس صاحب دینه اعتقاد پیدا می کند که این مکان گنج می باشد و قطعاً آن را استخراج می کند اما به چه قیمتی؟؟ پروردگار و دینش را دچار خسران می کند

۵- فک رصد ایضا اینکه صاحب کنز به معصیت بزرگی دست می زند که در مقابل استخوان یا تکه های استخوان مثل (تلاوت طلسمات شرکیه و در آن تعظیم ملوک جنیان که کفر به

خداست عیاذ بالله از لغتی که صاحب هدف آن را درک و فهم نمیکند - اطاعت او امر جنی
 مثل ذبح و روزه و ذکر و .. است عیاذ بالله
 در کل به یک معادله صحیح می رسم:

کفر به خدا و شرک آن = مساعدت و کمک خواستن از جن و ارشاد آنها بسوی آتش و هلاکت
 پس کدامین راه بهتر است اینکه راه سعادت و خدا را می خواهید یا راه تاریکی و پستی و راه
 شیطان لعین را؟؟؟

آگاه باش که برای از بین بردن رصد سه راه وجود دارد:

اولین راه راه شرعی که مخالف شریعت و احکام الهی نباشد

دومین راه راه غیر شرعی در فک رصدها

در راه نخست که روشهای مختلفی برای رسیدن به آن وجود دارد اصل
 در آن اعتقاد و ایمان به خداوند بزرگ می باشد و از بهترین و قویترین روشها
 می باشد:

آماده کردن ظرف آب به گنجایش ۲۰ تا ۴۰ لیتر

یک کاسه آب پر + یک کاسه آب نمکی + یک شیشه آب گل + یک شیشه زعفران قرمز
 + مخلوط سدر و آب + مخلوط مسک سیاه با اب + شیشه کوچکی از نعناع به همراه آب همه
 اینها را با هم مخلوط کنید و و محکم بچرخانید و سپس سوره بقره را بصورت کامل قرائت

کنید و رقیه شرعیه را نیز قرائت کنید و سپس بطرف محلی که دفینه در آنجا مدفون است حرکت کنید و وقتی به آنجا رسیدی قبل از هر کاری اذانی تلاوت نمایید

یک مربع مانند در محل دفینه رسم نمایید بدینگونه که اگر نقطه صفر یک متر باشد شما اضلاع مربع را دو متر در دو متر قرار دهید سپس آبی را که در آن سوره های مورد نظر را خوانده اید در آن بریزید

یکی از افراد مسن و در عین حال عالم مجموعه می بایست نسبت به تحصین مجموعه اقدام کند با خواند آیات و دعاهاى مخصوص و در ضمن روغنی کردن جسد به روغن زیتون پیشنهاد میگردد

در آغاز کندن مکان یکی از افراد مجموعه سوره بقره را بخواند و شخص دیگر آب را در آن مکان بریزد

به امید خداوند رصد از بین میرود و طلسم باز میگردد سهم ما یادتان نرود

روش دوم:

استفاده از نمک درشت . و ریختن آن در مکان دفینه بهتر آن است که هنگام ریختن آن سوره بقره نیز خوانده شود

در خط کشی محل های دفن دفینه فوائد زیادی ذکر شده است . اولی آن عدم داخل شدن جن داخل آن خطوط است . دومین سود آن عدم خارج شدن دفینه از انجاست

دلیل این سخن آن است که در ليله الجن حضرت رسول خطی برای ابن مسعود کشید و فرمود این مکان امن گردید و کسی نمی تواند از آنجا خارج و و یا به آن داخل شود

بیهقی در کتاب الدلائل خود این موضوع را شرح داده است:

این خط که در واقع خطی است بر مکان دفینه موجب آن میشود که جن نتواند وارد آن شود و نیز دفینه نمی تواند از آنجا خارج شود مگر در یک حالت و آن این است که جن به اسفل نزول کند که در این صورت نمی توان با او کاری کرد در اطراف خط چهار سنگ گذاشته می شود و با آب پوشیده می شود و سپس شروع به کنده کاری میگردد.

روش دیگر برای پیدا کردن و کشف محل دفینه را برایتان ذکر می کنیم.

برای معلوم شدن مکان دفن شدن دفینه از درخت آجیل (فندق) یا زیتون یک شاخه آن را ببرید بر یک گوشه آن:

سُبْحَانَ الَّذِي أَسْرَى بِعَبْدِهِ لَيْلًا مِنَ الْمَسْجِدِ الْحَرَامِ إِلَى
الْمَسْجِدِ الْأَقْصَى الَّذِي بَارَكْنَا حَوْلَهُ لِنُرِيَهُ مِنْ آيَاتِنَا إِنَّهُ
هُوَ السَّمِيعُ الْبَصِيرُ*

بر گوشه دوم:

وَمِنْ آيَاتِهِ خَلْقُ السَّمَوَاتِ وَالْأَرْضِ وَمَا بَثَّ فِيهِمَا مِنْ
دَابَّةٍ وَهُوَ عَلَى جَمْعِهِمْ إِذَا يَشَاءُ قَدِيرٌ

بر گوشه سوم آن:

برای دیدن مکان دفینه در خواب:

باید از هر کسی و تنها در مکانی برای خودتان انتخاب کنید به مدت سه روز در زمانهای خواب به استثنای روزه و ریاضت آیات که در زیر نوشته شده است خوانده شود و از زمان به زمان روزانه پیشرفت می کنید و حقیقت روشنتر می شود. درخت عود همراهتان باشد و بخور کنید در طول مراحل پایانی اعتکاف در شب سوم در روایتان که نباید مطلقاً به هیچ کس بگویید و مکان یک دفینه نشان داده می شود یا در رحمت ثروتی باز می شود.

اسماء و آیاتی که باید خوانده شود:

اللَّهُمَّ يَا كَرِيمُ يَا وَهَّابُ يَا ذَا الطُّولِ يَا غَنِيُّ يَا مُغْنِيَّ يَا
مُنْعِمُ يَا كَافِي * اللَّهُمَّ رَبَّنَا أَنْزِلْ عَلَيْنَا مَائِدَةً مِنَ السَّمَاءِ
تَكُونُ لَنَا عَيْدًا لِأَوْلَادِنَا وَآخِرِنَا وَآيَةً مِنْكَ وَارْزُقْنَا وَأَنْتَ
خَيْرُ الرَّازِقِينَ *

باب شکستن انواع طلسمات:

من باب طلسمات دفاین آورده اند که این اسماء موکلان دفاین زمین می باشد و انجا که گمان دفینه رود این اسما را بخواند و بعد شروع به کار کند:

هو هذا الاسماء: بسم الله الرحمن الرحيم يا عمطائل يا عمقائل يا مصطلائيل يا عطفائيل
يا طوحرائيل يا امرصيل افحسبتم انما خلقناكم عبثا و انكم الينا لا ترجعون

من باب طلسم دفاین آورده اند که هرگاه طلسم آب باشد ۷۰ مرتبه این آیه را بر مشتی از خاک موضع بردارد و بخواند و بر آن موضع پاشند طلسم برطرف گردد: یا ارض ابلعی تا ظالمین

هرگاه طلسم آتش باشد بر مشتی از خاک موضع ۷۰ بار این آیه را بخواند: ان قلنا یا نار کونی بردا و سلاما علی ابراهیم و ارادوا به کیدا فجعلناهم الاخسرین

هرگاه طلسم رعد و برق باشد ۷۰ مرتبه این آیه را بر خاک موضع بخواند: سبحانه و یسبح الرعد بحمده و الملائکه من خیفته ی

هرگاه طلسم مار باشد ۷۰ مرتبه این آیه را بر خاک موضع بخواند: فالقنها فاذا هی حیه تسعی قال خذها و لا تخف سنعیدها سیرتها الاولى

هرگاه طلسم ماهی باشد این آیه را ۷۰ مرتبه بر خاک موضع بخواند: قال ارایت اذ اوینا الی الصخره فانی نسیت الحوت و ما انسانیه الا الشیطان ان اذکره و اتخذ سبیله فی البحر عجبا قبل از تمامی اعمال بالا این عمل را انجام دهد و بعد اقدام به برطرف نمودن طلسم کند.

اول اینکه یک مشت از خاک موضع بردارد و سوره حمد ۷ مرتبه بر خاک خواند و بعد از آن ۷ مرتبه بخواند: فلما تجلی ربه للجبل جعله دکا و خر موسی صعقا اخرج مما تکون لک ان تبکی فیها فاخرج انک من الصاغرین قال موسی ما جئتم به السحر ان الله سیبطله ان الله لا یصلح عمل المفسدین

بعد آیت الکرسی و سوره زلزال و سوره ایلاف قریش و اخلاص و فلق و ناس را ۷ مرتبه بر آن خاک خواند و به آن مکان پاشد بعد اقدام به برطرف نمودن طلسم کند.

روشهای شکستن هرگونه سحر و طلسم دفینه دار:

در مکانی که دارای دفینه است و بر شنی که حرکت می کند و آن شن نیز برای هلاک کردن تو اگر بالا بیاید، این تصویر را بر یک لوح یا صفحه شیشه ای رویش بنویس:

و	ج	م
س	ن	ع
ه	ی	ن

شیشه را با بخور اکسیر اعظم بخور بدهید. دیگر بعدا بر آن مکانی که شن آمده لوح شیشه ای را میگذارید، به قدرت و قوت الهی شن باطل می شود.

به مکانی که حفاری شده است یک ستاره ۷ گوشه بخرائید و در میان بزرگترین اثنای حفاری بمانید و اجنه های موکل را بدانید

روشی دیگر: ۷ عدد سدر سبز رنگ که در مابین دو تا سنگ باید بکویید. بر آبی ۲ لیتری قرار داده و ۷ بار آیت الکرسی، سوره های کافرون، اخلاص، فلق و ناس خوانده می شود و به مکان طلسم شده باید پاشیده شود

آیه ۸۱-۸۲ سوره یونس، سوره طه آیه ۱۱۸-۱۲۲ را بر آب بزرگی بخوان و اگر بر آن مکان پاشیده شود طلسم شکسته خواهد شد.

سوره یاسین را ۲۱ بار بر مکان دفینه خواندن موجب شکست طلسم میشود.

یک پیشنهاد بزرگ: سوره فاتحه الکتاب، آیت الکرسی، اخلاص، فلق و سوره نصر را ۷۰ بار بر مکان دفینه خوانده شود.

یک دستور العمل قوی: سوره فاتحه الکتاب ۳۳ بار بر مکان طلسم شده خوانده شود
دستور العمل مهم: سوره بینه را بر یک تشت آب خوانده شده و بر مکان طلسم بپاشید.

یک عمل قوی: برگ لورل را بخور داده و ۷ مرتبه سوره اخلاص را بخوانید

اگر مکانتان دارای طلسم خیلی سنگین باشد برای پاکسازی منطقه از موکل ها و اجنه ها ،
۷۸۹ بار بسم الله الرحمن الرحیم ، ۷۰ مرتبه سوره فاتحه ، ۴۱ بار سوره یاسین ، ۲۲۰۰ بار سوره
فلق و ناس ، ۴۱ بار سوره جن و یکبار سوره فتح و یک بار سوره طه را بخوانید.

برای دانستن مکان دفینه:

یک مشت خردل بردارید ۱۰۰ بار آیت کریمه را که در ذیل نوشته شده است بخوانید
اینست:

وَعِنْدَهُ مَفَاتِحُ الْغَيْبِ لَا يَعْلَمُهَا إِلَّا هُوَ وَيَعْلَمُ مَا فِي الْبُرِّ وَالْبَحْرِ وَمَا تَسْقُطُ مِنْ وَرَقَةٍ إِلَّا يَعْلَمُهَا وَلَا
حَبَّةٌ فِي ظُلُمَاتِ الْأَرْضِ وَلَا رَطْبٌ وَلَا يَابِسٌ إِلَّا فِي كِتَابٍ مُبِينٍ

در پایان هر آیه (کلمه مبین) ۱۰۲ بار تکرار می شود. بعد از خوانده شدن خردل ها به مکانی
که گمان دفینه می رود پاشیده می شود. فردایش برگردید خردل ها هر کجا جمع شده باشند
دفینه آنجاست

اما در مورد راههای غیر شرعی از بین بردن طلسم و رصد این سخن قابل تذکر است که این
طریق بر سحر و جادو است و ار است و نمی توان وسیله ای را که در آن سحر و جادو وارد
شده را بکار برد از این راهها عبارتند از: