

- ۱- استفاده از ساحری که با اجنه سر و کار دارد. معلوم است که ساحر به جن نزدیک میشود تا او را در بیرون آوردن دفینه یاری کند و او اینکار را انجان نمیدهد مگر در حالتی که در مخاطب ایجاد کفر و شرک نماید از اینرو اکیدا توصیه میگردد تا به اینگونه ساحران نزدیک نشوید زیرا اگر آنها راستگو باشند در این صورت تورا فریب داده و دفینه را از تو میگیرند و نیز امکان دارد موضع دفن دفینه غیر محروسه باشد و او اقدام به رصد آنجا کند که در نهایت به برداشتن دفینه منجر خواهد شد در هر صورت نزدیک نشدن به این جماعت ساحر کافر به صلاح است
- ۲- دومین راه برای فک رصد از دفینه انجام عمل غیر شرعی همچون زناست مانند همان کاری که قوم لوط انجام دادند برای این سخن البته آیات زیادی دلالت دارد و هر کس این کار را بکند در واقع خود فاعل کار به شمار میرود و گنه کار و معصیت کار است

باید بدانیم که وقتی به سراغ کسی رفتیم و از او خواستیم که فک رصی کند از مال محروسه ای و او از ما خواست که زن و مردی آماده کنیم و از آنان بخواهیم که مانند قوم لوط عمل زنا انجام دهند باید آگاه باشیم که مقصر در این میان ما هستیم و فاعل آن کار ما هستیم و ما باید از شر آنها رهایی یافته و شرشان را بخودشان برگردانیم

- ۳- از جمله راههای دیک فک رصد خونریزی در محل دفینه است که البته تو به اینکار رضایت نمیدهی که بواسطه آن وارد آتش شوی
- ۴- از راههای دیگر این کار سربریدن حیوان سیاه رنگ در محل دفینه است تو در برابر اینکار راضی مشو و اینکار در واقع قربانی کردن برای شیطان است

۵- راه دیگر که البته باطل است قرائت آیه الکرسی و ریختن آب در محل دفینه و ظاهر شدن سنگ به صورت طلاست که البته این راه نیز راه درستی نیست و باطل است و اهل آن کافر و زیانکاراند

اگر کسی امد و گفت این کلمات را بخوان تا طلسم باز شود تو آنها را مخوان چون آن کلمات در واقع یاری جستن از شیطان می باشند

۶- آتش زدن کاغذ در محل دفینه به هدف دور کردن جن نیز یکی دیگر از راههاست که تو آن را انجام مده

۷- ایجاد تبخیر در مکان دفینه بواسطه بخور گسترده راه دیگری است که به هدف دور کردن جن از مکان دفینه انجام میگیرد این آتش در واقع آتشی است برای نزدیکی به شیطان و تو آن را انجام مده (البته منظور بخورهای شیطانی می باشد نه رحمانی)

این افراد که از راههای غیر شرعی برای دور کردن جن از مکان دفینه استفاده میکنند دارای علامتهایی هستند که ما به بخشی از آنها اشاره میکنیم

نشانه ها عبارتند از:

از تو تقاضای بخور کند- از تو تقاضای مردی را کند که کشف میکند- میگوید من طلا بیرون میاورم- سخنها نامفهومی بگوید

چیزی را در محل دفینه آتش زند- ابهای غیر مالوفی را در محل دفینه بریزد- از شما بخواهد که او را تنها بگذارد- میگوید در این مکان دفینه ای پنهان است- دستش را باز کند و سخن نامفهوم بگوید و زمانی که قران بیاورند نیز اینگونه کند- این نشانه های آنهاست

دفینه ها معمولا سه شق دارند:

دفینه عقایدی که همراه مرده گان بر حسب عادات و تمدنها و سنتها دفن شده اند و اینگونه قبور از یک متر تا ۲ متر تجاوز نمیکنند

قبر هایی که بدون در نظر داشتن قانون و قواعد بنا شده اند و تنها انسانی در یک شرایط زمانی مشخص و معین مجبور شده است بصورت عجله ای مال خویش را در سوراخی دفن نماید این شخص این مال را برای خود و به تنهایی دفن کرده است نه زن و نه فرزند در کنار او نبوده اند او برای مدت کوتاهی از چشمها ناپدید و پس از دفن دفینه به خانه برگشته است.

برخی دفینه ها بصورت محصون و محکم دفن شده اند در این حالات دفینه در یک بسته های سنگی محکم و خالی از هوا گذاشته میشود مانند کاسه سر بسته این گونه کاسه ها با دفین یافت میشوند و چیزهایی مانند استخوان حیوانات نیز که در آنجا یافت میشود برای خالی کردن هوا بکار برده میشوند

برخی شایعات در مورد اینکه دفینه هایی توسط رصد کننده گان زنده ای در حال نگهداری هستند از انسانها همانگونه که گفتیم اینها شایعات هستند و و صحتی ندارند ما به جن اعتقاد داریم حضرت فرمود زمانی که به خانه ای متروک و یا غاری دور افتاده راهتان افتاد بسم الله بگوئید برای سلامت وارد شدن به آنجا و اذن دخول اما آنچه که از موانع برای اموال گذاشته شده و طلسم نامیده میشوند ضرری ندارد و چیزی نمی گیرد (مال سحر شده) ————— در تصاویر زیر انواع اجنه و موجودات متافیزیکی که از نسخه خطی اقباس گردیده است را مشاهده می کنید.



سامی پرسید و پند میگرد **فصل فی امور عجیبیت فعلی العفایه**
 سلیمان علیه السلام جن را علی هست تمام او قیطوس گویند که
 مسکن او بیاتین سلیمان بود و مرده را او مسخر کردی و او را
 بیادری است نام او قفطیش و او را بجن غرب و شرق در
 تناسل و دیگر از برای سلیمان علیه السلام عجیب کردند
 و تا فوکران سلیمان را گفتند بارض مغرب شهر لیت و آن شهر
 ملک در است ملوک بسیار فقدا و کرده نکس او را غلبه شو است
 کردن از برای قوت ملک سلیمان علیه السلام قفطیش را
 بخاند و از حال مدینه انرا پرسید قفطیش گفت یا نبی الله آن

اینان در حق می آورند تا من بپرگامایت خود حمل کنم و از روزه و راعل
 و التسم که این شیطان است چون این سخن گوشت در حال سباج
 منطقی شده و خوان تا بدید گشت **فصل فی تسخیر الجن**
 سلیمان علیه السلام در اجن را آورده اند که در آن زمان
 که باری تعالی جن را مسخر عزم کرد جسمی عزم نداد و اینها
 الجن و الشیاطین اجوبان اند تعالی لیلیه سلیمان بن
 داود همه از کوهها و عتاکر و وادیا و صحراها و پیشنها بیرون
 آمدند تا اینی که سلیمان علیه السلام بود بخدمت می آستادند سلیمان
 در ایشان نگاه میکرد و از صورت اشکال و عجیب می ماند بعضی را
 سرخ و بعضی را زرد و بعضی را سفید و بعضی را سیاه اللهم البنی



یا قاتل السحرة السحلات اعرج وین برقع شتر او **ومنه العذار**
 وهو نوع اخر من المتشیط انما بارض یمن یا نجد وبتامه و مصر نیز
 از مردم با ایشان مجامعت کند و هرگز او را بد او را که سید او منکوح
 او مدعور اگر منکوح باشد از او نمیدشوند زیرا که قضیب او چون قرن نوزاد است



و چون در سوزن هلاک کند
 و اگر مدعور بود سهیل باشد
 زیرا که تر سینه باشد و چون
 ترس او ساکن کرد و شجاعت
 بروی غالب آید بغایتی که مردم

از دیدن او بترسند و اگر مرد و شجاع بود بان و یوالقیات نکند
ومنه الدسات و هو نوع اخر من المتشیط و در جزایر بجه بود
 و او بر صورت انسانی است برشته مرغی نشسته گوشت حیوانات



خورد که غریق شده باشد و هر
 ایش را با کنار اندازد و گویند
 که یکبارگی قصد مرگی کرد و اصیب
 مرکب یا او حرب کردند با یکی
 بگردیدند جمله میقتادند و آن
 که منیج است بر میگرفت

ومنه الشیق و هو نوع اخر من المتشیط صورت انسان بود

روشهای شکستن طلسم مار:

زمانی که در بر روی دفتنه ماری باشد:

حروفات هوایی و آبی را بر شقفه نوشته و به سوی آن پرتاب کن پس آن بیمار شده یا می رود.

باب دیگر برای ابطال طلسم مار:

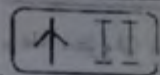
زمانی که ماری حرکت کرد پس ماری را سلاخی کرده و با پوستش بخور کن باذن خدا باطل می شود و زمانی که مانعی باشد پس بنگرید که از کدامین جهت است یا ناحیه ، این حروف را بر تخم مرغ روز پنجشنبه بنویس و بر جانش پرتاب کن با این حروف ابطال می شود

دو ح

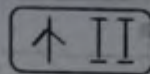
طلسم اژدها:

اگر بر روی گنجی طلسمی آشکار شد ، اساتید کثر الحکما و عالمان علم جفر و سیمیا قادرند طلسمات پیچیده و مفصل را به راحتی بگشایند باید دانست که بزرگترین طلسم که در داخل گنج مخفی اژدهای عظیمی است که اگر کسی به آن نزدیک شود در حال به هلاکت افتد ، حال اگر به طلسمی برخوردی که اژدها محافظ آن است ، ابتدا از چوب سرو لوحه ای بساز و بر روی آن وفق هاروت الاخلاص را بنویس و حاضر کن و سپس عروسکی شبیه

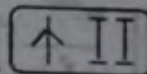
اژدها بساز و از خمیر سر بزرگی بر روی آن نصب کن و آنرا به محل طلسم ببر و لوحه وفق



را بر آن بدوز و بار ابطال اقسام را بخوان و فوت کن و یک مشت خاک



برداشته و بار باز خوانده و بر آن پاش و سپس مشتی دیگر ماسه بردار و بر



روی آن بار بخوان و بر شکل اژدها پاش ، آن عروسک کم کم پودر و نابود

می شود همان موقع طلسم سحر مار را نوشته بر پای عروسک نزدیک دهانش بسوزان و فرار کن ، ملاحظه می کنی که اژدها مانندهایی از داخل عروسک بیرون ریخته به پرواز درخواهند آمد و همان موقع هزار و یک موکل لوحه بر آنها حمله ور خواهند شد و ولوله به پا خواهند کرد.

در سایه حمایت موکلین آن طلسم و امداد غیبی در حال اژدهای طلسم نابود شده باطل می شود و سپس به شق الارض ادامه بده و حق الله را بجای آور.

طلسم سحر ماری این است.



اقسام ابطال سحرمار این است

مهلبش دهلبش قهلبط لبقداد كملات غدرط شلواهل سودارش
كموشرة يسارط خواندرش اكرمياثيل بطلوا هذه السحر الحيات بحق
حضرت موسى عليه السلام و بحق حيته تسعى و هي هذه الشكل
حيته الآخر اسمه يابزجل تركينقال تركفيلاش دوزت لزازت غدر
كابل دورات غداد روحالش مرور طوت سادود رخي دهاجه*

و ٧ بار

شقلطنناطل هطنغال طهطهت

وفق هاروق الاخلاص

بسم الله الرحمن الرحيم

	ق	ك	ح	ج	ب	ا
ق		٥٢٦٧	٥٧٦١	٥٣١١١	٥١٧٦	٥١٧٦
ك	١٦	٦٨٥٢	٦٨٥١	٣٨٥٢	٥٧٦	٣١١١
ح	الـ ٦	٥٨٢٦	٥٧٦١	٥٧٦١	٥٧٦١	٥٣١١
ج	الـ ٦	٩٨٥٢	٦٨٥١	٥٧٦١	٥٨٦١	٥٦٧١
ب	الـ ٦	٩٨٥٢	٣٦٨٥	٢٥٢٢	٣١٨٥	٣١٨٥
ا	الـ ٦	٣١٨٢	٦٢٥٢	٤٨٥٢	٣١٨٥	٣١٨٥
ن	يـ ٦	٦٨٥٢	٦٨٥٢	٦٨٥٢	٦٨٥١	٥٦٨٢

حصای قریشا

سرت هر هفته روزی که جو انور و روزه یا عترت و طهارت بخورد بپوزدانه
 نعمت حاصل بخورد در سینه روزه که هزار مرتبه بپاید با اذن مرسته بخورد از سینه
 صعب دعوت گردد هر مرتبه که بخواند مستجاب الدعوه گردد و در سینه روزه اذن بخواند

بسم الله الرحمن الرحيم حسبك الله ما شاء الله كان لا حول ولا
 قوة الا بالله العلي العظيم يا اذنيهم يا اذنيهم يا حنفي يا وحي يا
 قائم يا حاتم يا احد يا صمد يا ويز يا حج يا قوم برحمتك
 استغيت جئناك واخون وحنون صديق الله قرشاً قرشاً
 وحبلاً وحملاً ورويتنا سحرنا بمنزلتنا اذرتنا ان طرباً
 عنا عدلنا طوطنا احبنا شرا هبنا نزل هجتنا هل من
 هو جوا هرا نبل هجتنا نبل حنونا نبل روا ما نبل
 اشرفنا اشرفنا نبل هجتنا نبل هجتنا نبل الكوا نبل
 دكنا نبل طوسنا نبل رخنوسا نبل زونا نبل حورنا نبل
 شغظنا نبل فل هجتنا نبل بر كينا نبل ترنا نبل نورنا نبل
 سفننا نبل ملطنا نبل مكا نبل مكرنا نبل اه واه واه
 تموا استلوا الحمد وائل منطوا نبل منطوا نبل طلده
 مشفودة مجدودة بوغا نقرعا مال نقرع اشر نقرع ادرع
 ادره ادره وراية مابلا كفا هجتنا نبل طوننا نبل
 نورنا نبل هجتنا نبل هجتنا نبل هجتنا نبل شططنا نبل شططنا
 روحنا نبل منطري منطري منطري روحنا نبل روحنا نبل
 نرا نبل هجتنا نبل هجتنا نبل هجتنا نبل هجتنا نبل هجتنا
 شهنشا اللهم ان تحفظني واصنع ما اريد ادي بجهنم
 الا نساء السفرة واسئلك بحرمه البردة و الكرام

روشهای شکافتن و منفجر کردن زمین (شق الارض):

شکافتن یا خرق عادت زمین یکی از علوم است که در علوم خفیه و غریبه وجود داشته است و این عمل برای اخراج کنوز و گنج ها استفاده می شود. اغلب توسط مشایخ زبده عرب این اعمال انجام می شود.

فلسفه علمی این علم هنوز به طور کامل مشخص نشده است ولی هر چیزی است این است که این عمل توسط عزایم و قسم هایی که تلاوت و قرائت می شود توسط موکلین ارضی یا سماوی آن آیات استعجال در عمل شده و موجب خرق زمین می شوند. حال به روشهایی که در این زمینه وجود دارد خواهیم پرداخت.

باب شکافتن زمین بدون هیچ ابزاری (مجرب و صحیح):

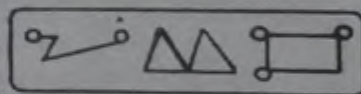
زمانی که خواستید تپه را منفجر کنید پس بر روی آن بنشینید و ورقی که طول آن ۴ زرع باشد حاضر کنید سپس عزیمت را روی آن بنویسید و ۲۱ بار عزیمت را بخوانید سپس بگویید: اقسمت علیکم یاخدا هذه الاسماء ان تنسفوا هذا التل پس آن به اذن خدا منفجر می شود. این عزیمت است:

اقسمت علیکم یاخدا هذه الاسماء ومعاشر الارواح العلویه والسفلیه ان تجیوا دعوتی وتقضوا حاجتی بحق رقص مرهش وبحق امیرکم صاحب الطاعه علیکم طارش ۳ وبحق حوسم مع دوسم وبحق اهیا شراهیا وبحق الذی خلقتم به من نار السموم وبحق شیاص رقصوم صاحب البرق العظیم وبحق صاحب جبل الغمام وبحق الاربعه الشرقیه الی الغربیه الی البحریه الی القبلیه تزلزلت الودیان وخرج منها الف عفریت وشیطان یكونوا اعوانی اجب یا تلهوت وحرک سرک المثبوت وعجل بالحضور النشور النشور من قبل ان یسخط الرب علیکم فزرها علی اعقابها او نلنهم کما لعنا اصحاب السبت وکان امر الله مقعولا اینما تکتونوا یات

بکم الله جميعا ان الله على كل شى قدیر اجب یا طارش بحق الله وبما جرى به القلم من عند الله الى خیر خلق الله محمد بن عبدالله وبعز عز الله وبنور وجه الله اجیبوا بحق یاه یاه وبحق رقتش رقتش وبحق الملك الغالب علیکم ابا یعقوب الاحمر الوحاحا ۲ العجل ۲ الساعة ۲ بارک الله فیکم وعلیکم

عمل شق الارض (صحیح):

اگر قصد شق الارض داری یعنی محلی و مکانی را می خواهی نابود و با خاک یکسان کنی به این علم عمل کن که اساتید فن آنرا جز علم نقل مکان به حساب می آورند و با آن می تواند دفتنه ها را شکافت و زمین بدست آورد. اگر می خواهی در محل مال مدفونی را به وسیله عمل شق الارض بیرون بیاوری چنین کن چهار پارچه گوگرد تھی کن در منزل



آقمر وفق شریف را همراه آنها در چهار نقطه مقابل هم

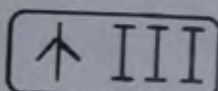
بگذار سه روز ، سه روز علی الطلوع در اولین ساعت سعد طلسم مبارک را نوشته با بخور ایام بسوزان و دود بده و پس از پایان ۳ روز بعد صبح ۱۰۰ بار بسم الله گفته با چوب انار که اسماء دروغین بر روی آن نوشته شده در نزدیکی محل فوق دایره ای رسم کن ، محل فوق می بایست دور از محل عبور اشخاص باشد و افسون شق الارض را در حالی که بعضی کلمات آن (و زلزوز زلزالا شدیدا) معکوس می خوانی.

بعضی اساتید گفته اند اگر در محلی گنج مدفون طلسمی هم همراه باشد موکلین این اسما با موکلین طلسم مذکور به مقابله برخاسته آنها را شکست خواهند داد از مبارزه اینها است که

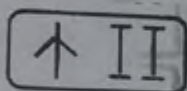
موقع خواند افسون به زمین به لرزه در می آید هرگاه بر موکلین طلسم گنج پیروز شدید و گردها منفجر شده زمین دهان باز خواهد کرد.

چنانچه موکلین طلسم بر موکلین اسما چیره شوند گوگردها منفجر نخواهد شد و شق الارض انجام نگیرد در اینصورت به شرح زیر باید عمل کرد.

اکنون دایره ای رسم کن و در داخل آن مربع بکش در ۴ گوشه آن ۴ پارچه گوگرد دفن کن و در روی هر گوگرد/ بار افسون شق الارض را بخوان و سپس از محل دور شوید. تا



بار ارواح رذاله تلف شود



۲۰ فرسخ از میل بگریز

بار افسون شق الارض را بخوان می بینی که زلزله شروع شد و انفجار به وقع پیوست و

مشاهده می کنی که موکلین طلسم گنج همه نابود شده و تو به مقصود میرسی.

افسون شق الارض

بسم الله الرحمن الرحيم

اذا زلزلت الارض زلزالها و زلزلو ذالزلزالاً شديداً اجب يا
 خادم الزلزال و ذالزللو ذالزلزالاً شديداً بحق اسرافيل عليه السلام
 تقلع هذه الكنز بحق طشطنطنطغليال غسكلطنقنا طلاع
 لطفطنطلاح كشططنطقلاغ و زالزلو ذالزلزالاً شديداً و بحق هذه
 الافسون دوراً مارقار نوعي ديرة مرسليالوش اداراه هيدارة
 دوستوره و كنز كبرى دخلوت*

وفقی که بر قطعات چهارگانه گوگرد نوشته شود:

ص ٦٥٩٢٢ م	ص ٥٦٨٥٢ د	ف ٦٨٥٢٦ ح	ق ٥٨٦٧٦ ه
ط ٥٨٦٥٢٦ ٦	ص ٥٨٥٢٦ ٤	ص ٥٢٨٦٢ ٤	ق ٥٨٦ ٥ ٥
ص ٦٨٥٢٦٦ ذ	ص ٥٦٨٥٢ ٤	ص ٥٦٨٢١ ٤	ص ٩٨٥٦١ ر
ص ٤٦٨٥٢١ ٤	ص ٥٨٦٥١ ح	ص ٥٨٦٥٢ ٤	ص ٦٨٥٢٢ ه
ص ٨٦٥٢٦ د	ص ٥٨٢٦٧ ن	ص ٤٨٦٢ ٥ ن	ص ٩٨٥٢٦ ز
ص ٥٨٦٨٥ ح ط	ص ٥٨٩٢٢ م	ص ٦٨٥٢٦ ح	ص ٩٨٥٢٦ ه

طلسم مربوطه معروف به طلسم مياہ

آہ آہ آہ	م ی ا ہ
۶ ← A	ص حوالہ ۲
۶ ۳	ط ۶ ۸ ۹
۶ ۳	ع ۶ ۳
۶ ۳	م ۶ ۳

افسون دروغی

دردوغِ مردوغِ لیاروغِ میادروغِ دردروغِ مردوغِ درودوغِ
دروغِ دروغِ دروغِ هذه الکتر المیادِ دورساذ دروغِ سوری
دوشوری قطمرای الریره شیشی کیموجب قدر حلیبالیة حالی مالی

فائده جلی در شکافتن زمین:

از برکت خدا یک شاخه انار بردارید که مقدارش ذراع و نیم و ربع باشد و در رکن اول بنویسید:

۱/ آیه الكرسی العظیم جبریل ۲/ و عنده مفاتیح الغیب مبین میکائیل

۳/ ربنا افتح بیننا الفاتحین اسرافیل ۴/ افا فتحننا مبین عزرائیل

سپس به مکان مهتوم بروید و رویت به سمت قبله باشد و عزیمت را ۳ بار بخوانید و به زمین ضربه بزنید و رویتان را به سمت شمال برگردانده و عزیمت را ۳ بار بخوانید و به زمین ضربه بزنید و باز رویتان را به سمت غروب برگردانده و عزیمت را ۳ بار بخوانید و به زمین ضربه بزنید اینچنین و تمل نمی شود تا زمین دهان باز می کند اگر شما از آنجا نصیب داشته باشید و در قسمتتان باشد برایتان نصیب می شود و این عزیمت است و همان شمشیر برنده بوده و شکی در این سر مکنون نیست.

اللهم إني أسالك و أتوجه إليك لم أجد أفضل منك عليك توكلت و بك عرفتك و لولا أنت ما ندري من أنت بجدك استدللنا عليك اللهم دلني بك عليك حتى أكون في حضرتك قدسك و امنن على بفضلك بالمراقبه و المشاهده حتى أشاهد فضلك و كونك من الروح الفاني إلى الروح الباقي اللهم إني أسالك باسمك السريع القريب المجيب الذي خزنت به فواتح رحمتك و خواتم إرادتك و سرعه إجابتك يا سريع لمن قصده يا قريب لمن سأله يا مجيب لمن دعاه أسرع لي بقضاء حاجتي يا سميع يا قريب يا مجيب بحق و هو سر من أسرارك الجامع الدال عليك يا اللهم يا حي قبل قبل كل حي و يا حي بعد كل حي و يا باعث كل ميت أنت ربى لا اله إلا أنت خلقتنى و أنا عبدك و ابن عبدك أنت الباقي و إنا الفاني و أنت الحي و إنا الميت و أنت القوى و إنا الضعيف كم من ذنب غفرت له و كم من مسىء تجاوزت عنه اللهم بحرمة اسمك العظيم الاعظم أن تسخر لي هذا الروحاني حبريا ثيل بشق هذا المكان.

عزیمت برای شکافتن سنگ ها:

جندرش ۲ پهلپوش ۲ یارش ۲ ماء کم نقذف و الریابکم تعصف و الارض تنزلزل و اسماء الله محیطه بکم حتی تقلقلوا هذه الاحجار بحق هذه الاسما علیکم و طاعتها بکم الوحا ۲ العجل ۲ الساعه

باب شکستن سنگ ها و صخره ها:

باید بگوئید جندرش ۲ پهلپوش ۲ یارش علیوا السماء بکم نقذف و الریاح بکم تعصف و الارض بکم تنزلزل و اسماء الله محیطه بکم حتی تخلقول هذا الحجر او الاحجار بحق هذه الاسماء علیکم و طاعتها لدیکم الوحا ۲ العجل ۲ الساعه



استخراج دفينه از زمین:

چهار سنگ بزرگ از مکانی که قصد استخراج دفينه را دارید بردارید و دعوت را بر آنها ۴۱ بار بعد از نماز عشاء بخوانید و بخور همان اکسیر اعظم است ، سپس با خودتان حمل کنید و در روز پنجشنبه بعد مغرب بروید و در مکانی که معتقدید و از شرایط این است که از ۵ متر بین حجره (یا سنگ یا اتقا) و آخری بیشتر نباشد و در وسط مربع بنشینید و دعوت را ۳۱۳ بار بخوانید پس شما تا عدد را تکمیل نکرده اید قطعا زمین شروع به زلزله می کند و شروع به شکافتن می کند پس سوره یس را یکبار دیگر قرائت کنید برایتان شخصی که چهره سیاه دارد ظاهر می شود به شما می گوید چه می خواهید به او بگویید دفينه می خواهم یا گنج فلانی را ، زمین می شکافد و برایت خارج می شود و می گوید : آن را بگیر و برو و به گنج نگاه نکن و الا گنج به خاکستر تبدیل می شود ، آیت الکرسی را ۳ بار و سوره زلزال را ۳ بار را بخوانید و آن را به انصراف امر دهید پس منصرف می شود فقط یک حجره تک را برداشته و مابقی را ترک کنید و در روز دوم در نهر جاری آن را ارمی کنید و این امر را از هر کسی کتمان کنید پس این سر اکبر و در عظیم است.

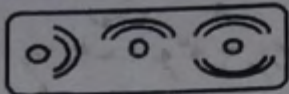
این دعوت است: اقسمت علی الاملاک العلویة والخدم العفریتیة السفلیة تراختین ایبتاکوز بهاتین هوفاتی مالک الملک ذو الجلال والاکرام القدوس المتعالی اسفیندیان شالغ تالغ باحورام بارخ برخوا خوداه بلطشغشغویل امویل جلد مهجما اسقم اجب ایها السنور خادم الشیخ الازهری الهندی المعظم ابا عبد الله واستخرج لی مطلبی بسر عزیز تعزیز عزتک وبصمدانیة فردانیتک وبدیمومیتک وبسر بسم الله الرحمن الرحیم اجب یا مذهب بحق (انا انزلناه فی لیلۃ القدر) وبسر لیاخیم فرد و الملک روقائیل . اجب یا مره بحق (وما ادراک ما یله القدر) وبسر لیاغو جبار و الملک جبرائیل . اجب یا احمر بحق (لیلۃ القدر خیر من ألف شهر) وبسر لیافور شکور و الملک سممائیل . اجب یا برقان بحق (تنزل الملائکة والروح

فيها) وبسر لياروث ثابت والملك ميكائيل . اجب يا شهورش بحق (باذن ربهم من كل امر)
 وبسر لياروغ ظهير والمك صرفيائيل . اجب يا زوبعة بحق (سلام هي) وبسر لياروش خير
 والملك عنيائيل . اجب يا ميمون بحق (حتى مطلع الفجر) وبسر لياشلس زكي والملك
 كسفيائيل . اجيوا ايها الملوك السبعة وسخروا لي خديما اراه بعيني واكلمه بلساني ويقضى
 حاجتي بحق بطد زهيج واح الله لا اله الا هو عالم اللغيب والشهادة هو الرحمن الرحيم بعلاشاقش
 مهراقش اقسامقش شقمونهبش ركشا كشلخ عكش طهش وبحق حروف بدوح واجهزط))
 اينما تكونوا يات بكم الله جميعا . ان الله على كل شئ قدير)) (انه من سليمان وانه بسم الله
 الرحمن الرحيم ان لا تعلقوا على واتوني مسلمين)) مسرعين طانعين لقضاء حاجتي بحق ((الله
 الذي ليس كمثل شئ وهو السميع البصير وبحق من قال للسموات والارض اثينا طوعا أو كرها
 قالنا اثينا طانعين لاسماء ودعوة رب العالمين الله الله الواحد الاحد الفرد الصمد الذي لم يلد
 ولم يولد ولم يكن له كفوا احد)

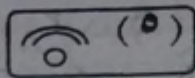
باب فتح كنوز كبرا:

امام المغربي و سلوك همداني و ابن سرطاج هندي و ابو حافظ كشميري و سعد السلام
 دهلوي و ابوالسميا سيلاني جمعا متفق القولند كه اين فن فتح كنوز كبرا از تمام فتح الكنوز
 مجرب تر و جامع تر است و همه به آن عمل مي نمودند.

هر مكان و محلي را كه گمان دفينه مي رود در آنجا دفينه اي است انتخاب کرده و به آنجا
 برويد و يك دايره در زمين بكشيد و داخل دايره مربع رسم كنيد و داخل آن بنشينيد و يك
 مشت گندم يا جو گرفته يك دانه آنرا در مقابل گذاشته فتح الكنوز را مي خواني پس از







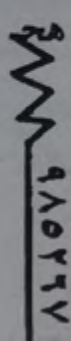
اتمام کردن بار مشت گندم را برداشته و در محل می پاشید و



پخش می کنی بار نیز خوانده فوت می کنی و بر گنج مدفون امر می

کنی بطوری که محل دقیق آنرا می دانی, اگر این اقسام را که اقسام نیلاف جمعی نامیده می شود بخوانید و طلسم حروفات آنرا نوشته بسوزانید و چنانچه وفق اجتماعی هم نوشته در وسط دایره بگذارید عمل قوی الحکم انجام داده ای و مقصود زودتر حاضر می گردد.

طلسمات آن این چنین است.

<p>۳۳</p> <p>۷ ۷۷۷</p> <p>حواله</p> <p>۹۸۱۱۱</p> <p>۴۴ م ۴۴</p>	 <p>۵۷۹۸۱</p>	 <p>۳۹۷</p>	 <p>۶ هه ۶ هه</p>	 <p>۳۹۷۵ ۷۷</p>	 <p>۹۸۵۲۶</p>
---	--	--	--	--	---

وفق آن چنین است:

<p>۵۸۶۱ ↑</p>	<p>مه مه مح الله</p>	<p>۴۸۹ ↑</p>
<p>۴۴۴۴۴</p>	<p>ارب طه ۵۸۹۹۶۸۸۸۹۱ ع د د جمع ا</p>	<p>مه مح ۷ Z</p>
<p>۵۸۶ ∞ </p>	<p>اخ بارونی</p>	<p>۶۸۵۲۶</p>

این کلمات می بایست در برج های ۱۰۴-۸-۱ و ۲ قمر انجام گیرد و تمام نوشته ها می بایست با زعفران باشد و در محل می بایست یک روز از طلوع تا غروب آفتاب بگذرانی و به

۳۱

تعداد عدد شب بخوابی و در خواب رویای صادقه بین و مخابر صادق تو را از همه چیز خیر دهد و محل هر چیز را یک به یک بتو نشان خواهد داد و هذا می اقسام

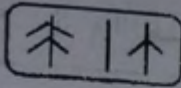
بسم الله الرحمن الرحيم

اللهم يارب جبرائيل و عزرائيل و اسرافيل و منزل التورات و
الانجيل و الزبور و الفرقان الف لاحول و لا قوة الا بالله عزمت
عليكم ياذا الجادل الخادم المألوث و خادم العاديات و النظر
اسبوخت فردوش فردوشال ثوشلخ برهشولامن فرقروش ديماش
كريم قد سواك دمتری مجلوي دجلوي احلوي سعدي اسدي
كشفيطيلاش دورا رارا وهي عداة


کشف دقیق مکان دفينه:

اگر قصد حفاری در محلی که مظنون به وجود گنج می باشد داری به شرح زیر عمل کن.

اولا یک چوبدستی تهیه کنید سپس در منزل ۸-۰-۱ از منازل قمر به محل برو و این طلسمات شریف را با بخور ایام بسوزان چوبدستی را به زمین بگذار و چوب دستی باید که انتهای آن کلفت باشد و دایره ای رسم کن و اقسام را در آن نوشته بر گردن چوب آویزان



بار بر



کنید و

بار اقسام را بخوان و بخور کن و

چوبدستی فوت کن و این وفق را بسوزان به کمک موکلین روحانی چوبدستی به ماری
تبدیل شده در محلی به حالت چنبره خواهد نشست و اگر آن محل را حفر کنید به گنج می
رسید.

هذه اقسام الكاذب

بسم الله الرحمن الرحيم

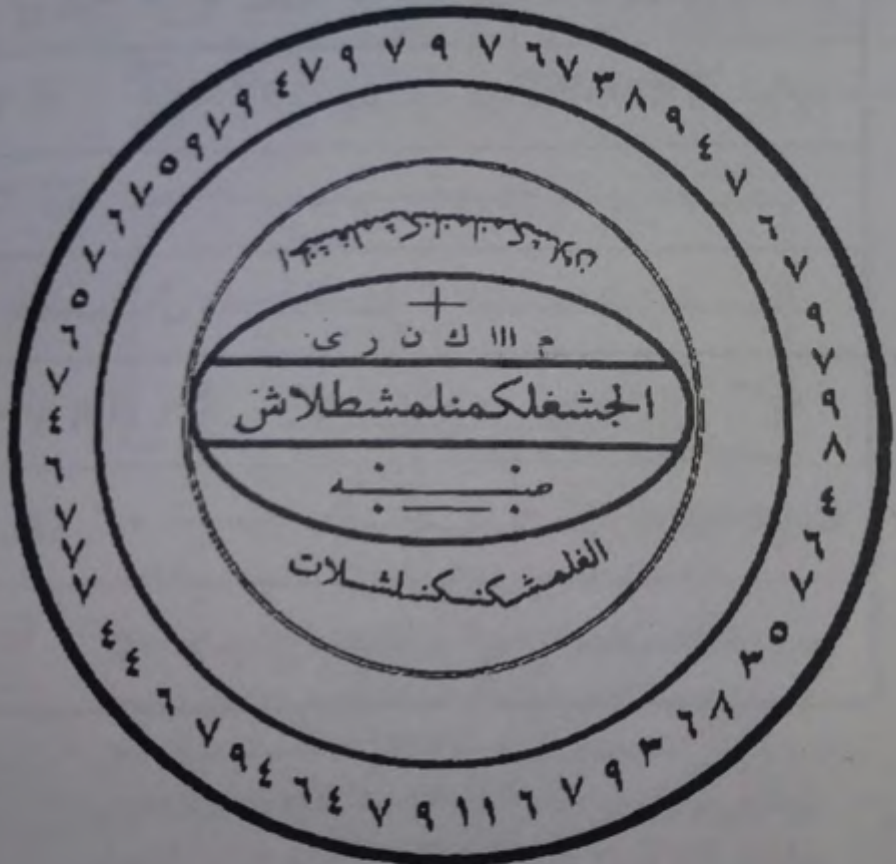
اللعن يارب يارب يا حكيم يا عدل يما ظاهر يا ظاهر
بين لي يا ميين أجيب يا ملوك العلوية الهاشم الكسن جاغور
لقرمشال هسطنكطاطيل دورورة مشال دوشال هرن
الملكمنشلال دورستوره مجيب محيط بين لي يمامين.

ن

می بایست چوبدستی از جنس چوب انار بوده و در منزل
منزل قمر می باست قطع
شده باشد نه چاقو بلکه با آتش

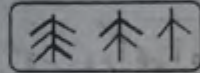
دایره ای که آویزان می شود

یامبین بین لی یامبین




یامظهر الحقائق

اگر می خواهی در محل مشکوک به گنج به حفاری بپردازید کودکی از یک خانواده که کوتاه قد باشد انتخاب کن در دست چپش آیه کریمه فکشفنا عنک غطانک بصرک الیوم حدید را نوشته و در دست راستش این وفق را بنویس و کودک را ایستاده نگهدار و چهره اش را بطرف رجال الغیب برگران چشمهایش را بسته و تاکید کن که بسته نگهدارد عزایم



العظیم را بار به کودک خوانده فوت کن ، شخص که شکل آن در کف دست کودک کشیده شده خواهد آمد و کودک را به محل گنج خواهد برد بشرط اینکه چشم کودک را با پارچه شوشتری سفید که بخور ایام دیده و بسته باشد.

طلسمش این است.



عزائم العظمت این است:

عزمت علیکم یا معشر الجن احضروا وقوموا دنای البحر و

اطیعوا هذه الدعوة المباركة بحق انه من سليمان و انه بسم الله الرحمن الرحيم و بحق سورة قل اوحى الی به و بحق آهیا شراهیا و بحق مرقلجاروش صندیاکراییل و بحق کوشالاش جونکوش جونکوش مرقلجاروش مرقلجاروش و بحق غلط الغلام و بحق درخالوش مرقالوش طوتالوش و بحق مرکروجال شرقیالیل درکروفوارلیل احضروا و هجوهجزم هذه الساعة الواح الواح الساعة الساعة العجل العجل العجل الساعة*

بخورات برای کشف مکان دفینه ها و دفع طلسمات و تله ها:



یکی از شروط اساسی به اجابت رسیدن اعمال روحانی همین بخورات مربوط به هر عمل است که یکی از شروط اساسی به اجابت رسیدن اعمال علوم غریبه و ختم و اذکار است که مفصلاً آنرا تشریح می کنم.

بخورد در اصل نوعی غذا بعنوان پیش کش برای پذیرایی از خدام و ملوکی است که شما آنها را بادعائویسی یا احضارات یا ختم و اذکار در محل خود دعوت می کنید!

ارتباط با خدام و ملوک و تعامل و احترام به آنها باید همیشه دو طرفه باشد تا با رضایت خاطر، کار شما را انجام دهند و به شما آسیبی نرسانند. در غیر این صورت وقتی یک طرفه با آنها برخورد می کنید یاب زور و اجبار آنها را و ادار به انجام کارتان می کنید مطمئن باشید که در اولین فرصتی که پیدامی کنند به شما یا خانواده تان ضربه می زنند!

بدانید که بخور یکی از شروط اصلی اجابت خدام و ملوک می باشد. وبدون بخورات صحیح و مخصوص هر دعایا احضار، اجابت تامه حاصل نمی شود!

به اندازه کافی در مورد تاثیر بخورات در اعمال در قسمتهای بالا توضیح داده ایم و نیازی به تکرار مطالب نیست. فقط در اینجا قسمتی از اسادمی بخوراتی که ارائه می کنیم را خدمتان عرض می کنیم.

بزودی گروه دفاین اولین بخور جامع بنام **اکسیر اعظم** که از بهترین مواد با مرغوب ترین کیفیت تهیه شده و بخور جامع و کاربردی برای تمامی علوم بویژه علم حفاری و گنج یابی خواهد بود ارائه خواهد داد. این بخور جامع شامل فواید زیر می باشد.



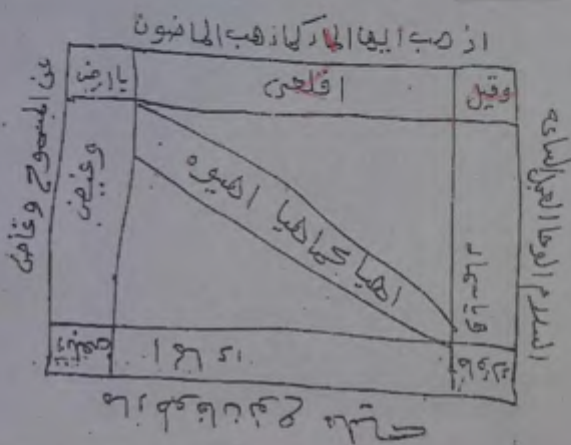
- ازاله و از بین برنده تمامی عوارض طلسم و حرکات آرسنیک (توهمات) مغزی
- ازاله کننده تمامی سحر ها و جادو ها از مکان ها
- دور کننده و شکننده بسیار قوی موجودات متافیزیکی شیاطین، اجنه ها، موکلان از مکان ها بویژه مکانهای مرصود و طلسم شده

- باطل کننده جامع و کامل تاثیرات انواع و اقسام طلسمات و تله های دفينه و گنج ها در اتاقک ها ، تونل ها ، راهروها ، دالان ها ، غارها ، اتاق های زیر زمینی ، مکان های پلمپ شده و....
- مورد استفاده کاربردی در عمل شق الارض ، کشف دقیق مکان دفينه ، علوم خفيه و غریبه
- بخوری جامع و کاربردی و کاملاً تخصصی برای تمام عمل های مورد نیاز برای کشف ، شق الارض دفينه ها ، دفع تله ، موانع و طلسمات گنج ها
- بخوری فوق العاده تخصصی و جامع برای شکستن انواع طلسمات مار ، شیطان ، جن ، اژدها ، سگ ، باران ، رعد و برق ، آب ، باد و خاک ، زنبور ، ماهی ، خون ، زلزله ، بقره ، ملخ ، تیرکمان ، شیر ، عقرب ، پشه ، ریگ ، شمشیر ، آتش ، خفاش ، مورچه ، اسب ، عفريت ، یهودی ، سردابه ها ، غارها ، گرگ ، شن ، کشیش ، راهبه ، مرغ ، سنگ باران ، خوک ، روشنایی ، رتیل ، سپاه و لشکر شیاطین و...
- بخور مورد نیاز برای انتقال و جابجایی و مرصود کردن دفينه
- تهیه شدن از بهترین مواد ۱۰۰٪ اصل و با کیفیت فوق العاده مرغوب
- باطل کننده فوق العاده قوی برای انواع طلسمات قبل و بعد از اسلام و طلسمات یهودی و مسیحی
- دور کننده بسیار قوی موجودات ، پرندهگان و حیوانات موزی و موجودات غیر ارگانیکی و متافیزیکی
- بخوری فوق العاده تخصصی و مورد نیاز برای کاوشگران ، محققین و گنج پژوهان
- ترکیب روحانی بسیار قوی برای ازاله عوارض و علائم موانع روحانی ، معنوی ، سیمیایی ، جادویی و شیمیایی موانع ، تله ها و طلسمات گنج ها و دفينه ها

دستور العمل های شکستن تله یا طلسم آب:

برای فرو کشی آب و آب طلسم شده:

این خاتم را در لوحی از سرب بکشید نقشی بایره سرب از سرب اصغر در روز شنبه و در ساعت مریخ و در وسط برکه پرتاب کن پس شما خواهید دید که آب فروکش کرده و زمین شکافته شد و این چیزی است که باید بنویسید:



فروکشی کردن آب مصنوعی

ساعت اول	نی م آن نی ل اضلا ال وم هدی ل ع
دوم	پ و ض غ م ل اری غ م هدی ل ع ت م ع ن ا
سوم	نی ذ ل ا ط ا ر م ق م م ا ل ا م ا ر م ل ا
چهارم	ان ده ا ن ی ع ن س ن ک ای ا و د ب ع ن ک ای ا
پنجم	نی د ل ا م وی ک ل ا م
ششم	م ی ح ر ل ا ن م ح ر ل ا
هفتم	ن ی م ل ع ل ا ب ر ه ل ل د م ع ل ا

باب ابطال آب مصنوع (تله آب) در علم هندسه:

زمانی که مکانی را باز کردید و برایتان آب ظاهر شد بنگرید که از کدامین جهت است و علتش چیست و آبدهی آن چقدر است پس اگر از مکان اعلی و بالا باشد پس شکافت باید از جهت شرقی باشد قنات عظیمی خواهی یافت پس آن را تشریح کنید پس اگر شما رخنه و شکاف بزرگی یافتید پس مثل قنات آن را تنزل بدهید پس آن قطع می شود و اگر از طرف راست شما باشد شکاف آن باید از سمت چپ باشد و اگر از سمت پایین باشد شکاف باید هنگام بر طلب باشد راه اصراف همانطوری که عرض کردیم پیدا کنید کمی و زیادی آن و این بر حسب تجارب است.

زمانی که طلسم آب باشد :

پس حروفات هوایی و خاکی را در شفته بنویس و به سوی آن پرتاب کن پس آن آبش کشیده می شود.

برای ابطال هر گونه رصد و طلسم (فک طلسم):

باب ابطال ملک:



اشخاص و رهبانان و آن عبارتست از اینکه وارد مکانی شدید و در آن دهلیز متساوی یافته
اید و در آن اشخاصی که در دستانشان شمشیر دارند یا خنجر دارند پس هنگامی که وارد
می شوید آن اشخاص حرکت می کنند و به دستهایشان شمشیرهایی است پس وقت ظهور
حرکت مکان گامهایتان را حفر کنید و در مکان کاملاً داخل شوید در دستتان جسم سنگینی
باشد و روی زمین بگذارید قبل از اینکه قدم بعدی را بر روی هر مکانی بردارید و بگذارید
پس آن اشخاص یا حرکت نمی کنند یا می روند آنها را حفاری کنید پس شما میازین که
مملو از زینق و زنجیره ای که با آن اشخاص فوقی ملتفت هستند پس بدانید هنگامی که
شخصی بر آن مکان حرکت کند که حرکت می کند زنجیره هایی تبدیل به حرکت می
شوند برای ابطال حرکات آنها پس داخل شوید و به اندازه حاجت از مال بردارید و از



پس اول ۴ روز برای رضای خدای متعال باید روزه بگیرید یا هفت روز روزه باشید و شما باید داخل ریاضت خلوت باشید پس افطارتان با با کشمش و زیت طیب باشد و در عقب هر نماز واجب صد بار ۱۰۰۸ باشد و بخور صاعد همان پس از آن عزیمت را در روی پوست آهو با مشک و زعفران طبع آن در شب باشد سپس بعد از آن بر دست راستان آویزان کنید و آن را حمل کنید پس هنگامی که چیزی خواستید اسماء را تلاوت کنید و با دستتان حرکت دهید پس آنها متوقف می شوند و این همان عزیمت است:

بسم الله الرحمن الرحيم بسم الله الحي القيوم الذي تجلى للجبل فجعله دكا و خر موسى صعقا
 لا اله الا الله هو العالم بما احاط العرش و تحت التحت لا اله الا هو القيوم القاهر ذو السر
 الظاهر و ثناء الفاخر باسمائه المقدسه الشامخه ادعوكم يا معاشر الارواح الروحانيه المحترمات
 في صلته بنى آدم و بنات حواء و من يخدم هذه الاسماء بحق آل يطوال يهشيش طش طشاش
 لقيش رقهنيط كندريوش يهطش كنج تسيتا خينجا ملخ اكلك ص كيوش شيوخ شاروخ
 شاروخ ازيه ان نهيل صها صهار شقيل شيقوش شقمش قرش اثوش شهوش ثصلخ تطلخ
 احفظو العقول و اسلبو الاذهان باسكم فراطش لاطش شماش ميوش شرنوش در نوخ اصباوت

آل شدای املخ املیخ باردویل روش هندروقش مندروقش صاصعاکیوش شیردوش قزمز
هیطل اطل خو طیر قیراط کظهر نموشلخ داعوج داعوج فیعوج دیعوج ال شلع یعوویوبیه و
هنیه بتکه یتکفال امشال همیال امطیخ مطینثا فیطل جهل کش صعل یواطیفل هاهود رهجاشل
شکصموا یصعی کمی میال للایا ال مجیین لک اجیوا طانعت مسرعین لله رب العالمین

باب ابطال برای شخص مثل شیر و پرندگان و مار و عقرب ها و عطاردها و ملوان و هر چیزی
این ورد را ۷ مرتبه بر قبضه ای از شن بخوان پس آن به اذن خدا باطل می شود و این چیزی
است که باید بخوانید:

بیتال
لیه من قومی
قیال

باب ابطال تله و مانع:

حکیم اقلیدوس گفته است این مورد را ۶۰۶ که از برای مانعی از برای موانع بدون عزیمت و
نه بخور انجام بدهید و این است که این طلسم را در ورقه ای جدید بنویسید و شمع روشن
کنید و مانند فلیته خرج آن کنید و در مکان مهتومی که احتمال می دهید مادامی که آنجا
باشد فتح می شود و ای فاعل برای توست که صدقه فقراء یادت نرود و اینست:

پس باید بدانید که آن از آب خلق شده است و در این حالت حروف هوایی را بنویسید و بر آن پرتاب کرده یا بیفکنید پس آن باطل می شود.

زمانی که آب آبی رنگ باشد: پس حروفات هوایی و آتشی را در روی شقفه بنویس و پرتاب کن پس بحول الهی باطل می شود.

هنگامی که شن باشد: پس حروف هوایی و آبی را در شقفه نوشته و به سویش پرتاب کن پس آن می رود.

زمانی که در آن صاروفا باشد: پس حروفات آبی و خاکی را بنویس و به سویش پرتاب کن پس آن باطل می شود

زمانی که پاها یا چرخ باشد و ماشین آلات آهنی: پس حروفات آبی و آتشی و خاکی را بر روی شقفه بنویس و به سوی آن پرتاب کن پس آن ابطال می شود.

هنگامی که آنجا گرگی یا هر حیوانی باشد: پس حروف هوایی و آتشی را بنویس و به سویش پرتاب کن پس آن باطل می شود

اگر آنجا شخصی باشد و در دستش کمانی باشد: پس برایش حروف هوایی و آتشی و خاکی را روی شقفه بنویس و به سویش پرتاب کن پس آن باطل می شود



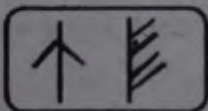
اگر آنجا کشیشی باشد: حروف هوایی و آبی را بر شقفه بنویس و به سویش پرتاب کن پس آن باطل می شود.

اگر می خواهی از مکانی خبر یابی و می خواهی بدانی که در آنجا چیزی وجود دارد یا نه:

حروف هوایی و آبی را بنویس و در هر مکانی یا چاه که می خواهی پرتاب کن پس اگر آب غلیان کرد یا چیزی آمد پس در آنجا چیزی است و اگر اضطرابی حاصل نشد در آنجا چیزی نیست و بدانید برای هر طبیعتی بخوری و عزیمی است پس اول آنها حروف آتشی است و بخور آن همان اکسیر اعظم است و این عزیمت است.

طلسم عفرینته:

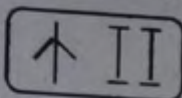
اگر بر روی گنجی تصویر دختری وجود داشت یقین کن که موکلش یک حن است و مستی خاک از لانه مورچه بگیر با مستی خاک دیگری که از قبر مسلمان تهیه شده ، با هم مخلوط



قمر باشد ،

کن و با گل آن مجسمه ای بساز این عمل می باست از منزل

از دم قاطری هفت تا موی تهیه کن و هر کدام را بر گلوی مجسمه محکم گره بزن و در هر گره زدن یکبار اقسام ابطال السحر آنرا بخوان و سپس مجسمه را سرپا نگهدار و روی آنرا بطرف رجال الغیب کن و این حروفات معجم را نوشته با بخور ایام در ساعت سعد بسوزان



و بحال خود بگذار و سپس اقسام باطل السحر را بار خواند بطرف مجسمه فوت کن ، پس از پایان می بینی که مجسمه تکان می خورد با یک چاقو یکی از تارهای موی که بر گلوی آن بسته ای ببر و مثل اینکه این مجسمه دختر را می خواهی از زنجیر آزاد کنی بطرفش هجوم کن و در این حین حروفات معجم را با طلسم شریف نوشته دود کن هر بار که دودها را پخش کنی صدای انفجار و ترقه می شنوی که صورت مجسمه است که می ترکد و آنرا هلاک و باطل می کند و مشاهد می کنی که با یک عفریته ماده روپرو شده فی الحال با فتح الکنوز مواجه شده ای.

احکام ابطال سحر

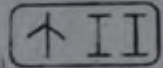
عزمت علیکم یا بنت ملک العفریت اجیب دعوتی واقض حاجتی و اترکوا هذه الکر الساعة و افعل ما تؤمرون ارحمنا و ارحمنا غلمشروش سلاسل سلاسل شوممه شور شملغ دو شمطالیل فردوشال دوزه تخری مرخالات فروزه*

به علت داشتن عناصر تازی سه بار

یا مالک المره الزوبعته الجلسال.

ابطال طلسم عفریته عرب (ابوالاسود):

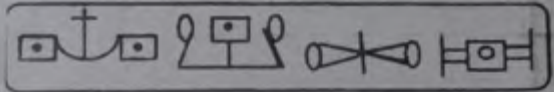
اساتید فن یکی دیگر از طلسمات یاد می کنند. بنام عبد الاسود می گویند و طول آن به



ارزش می رسد و آنچنان طویل است که سرش در آسمان قرار گرفته و بنا

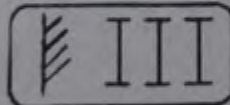
به قول ابو علی اول بار طمطم هندی از آن یاد کرده است و ابطال السحر آن چنین است:

چنانچه نقش این عفریت عرب در طلسمی مشاهده شد ، ابتدا باید شکلی از سقر سیاه درست کنی و بطول یک وجب تخته بردار و چنین عمل کن که رویت بسوی آن طلسم نباشد بلکه پشت به آن عمل کنی ، بنا به گفته ابن الاسد داغستانی این عفریت چنان ظلمه ای است که یک لحظه غفلت نداشته و به اعمال پیرامون کاملاً اشراف دارد. ۴۱ عدد چوب انار تراشیده و با آن قطران را بجوشان و بشکل موم دریاور و بهم بزنی تا سفت شود سپس چوبها را به آن آغشته کن و در موقعی که قمر در منزل



است این اعمال را انجام بده و

سپس چوب ها را بگذار تا خشک شود. سپس آنها را مقابل خود و طلسم به زمین بکار و بر سر هر کدام یک عدد از این وفق نوشته نصب کن و سپس به همان وجه طلسم را نوشته آنرا با بخور ایام در پای هر کدام از چوبها بسوزان و سپس بطرف شکل برگرد و دستهای شکل را بر چوب بچسبان آنرا بحالت نشسته در مقابل خود بگذار.



اینک اقسام شریفش را بار خواننده و شکل فوت کن و مشاهده می

کنی که شکل به لرزه در آمد در این موقع یمی از چوبهای آغشته به قطران را برداشته بر بدن

شکل فرو می کنی و در می آوری و چوب شکل عفریت به طول و عرض دو برابر آن ظاهر می شود حال چوبهای دیگر را به همان ترتیب بکار مبری و موکلین چوبها به تعداد ۴۱ عدد ظاهر می شود بر طلسم عفریت هجوم می برند. اینها برای گمراه کردن عفریت عرب اند و یکی از آنها مامور اصلی از بین بردن ابوالاسود که بطور ناگهانی با فرو کردن چوب نوک تیز او را کشته طلسم را باطل می سازد. بنا بر نوشته کتب معتبر این فن می گویند شکل می بایست از سقر سیاه درست شده باشد نه جنس دیگر.

طلسم نحس النحس این است که باید سوزانده شود.

۱۶	۴	۱۱۱۶	عفریت
۶	۴	۱۱۱	۰ ۰ +
۴	۱۱۱	۶	۱۱۱
۶	۱۱۱۱	۴	۱۱۱۱
۴	۱۱۱۶	۴	۱۱۱۱

برای کشف مکان دفینه با تخم مرغ:

اگر در محل مظنون به وجود گنج قرار گرفته ای و می خواهی محل دقیق آن را بدانی در ساعت سعد در منزل ۵-۸-۱۰-۵ از منازل قمر تخم مرغ انتخاب کن و حروفات معجم را بر روی آن بنویس و در آن محل به زمین بگذار سوره تبارک را خوانده و این اقسام را خوانده بر تخم مرغ فوت کن و این عمل را ۱۱ بار انجام بده پس از آن تخم مرغ خواهد ترکید و تو به مقصود می رسی.

اقسام این است:


بسم الله الرحمن الرحيم

یا حنان یا باقی و ذالذالی و ذا الزالی و زالزلاً شدید و
 زالزلاً شدید و بحق و بحق و بحق کیمکوش هنری و هزی کرقرش
 و بمطیم و سرورهم خالص مهمیبالرغدانیل طهروشاک سقره
 الدانم*

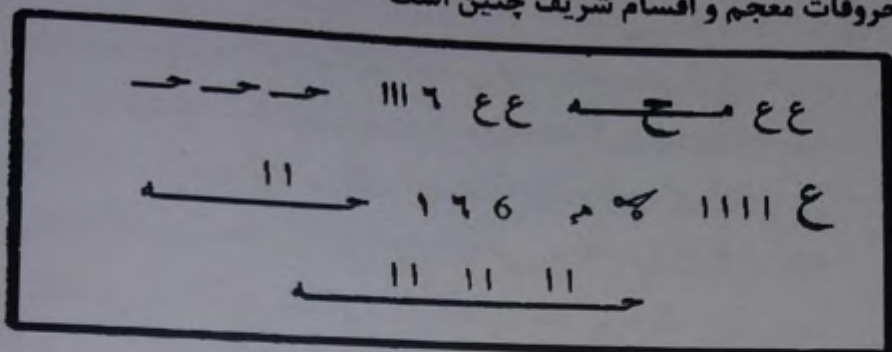
پس از خواندن این اقسام لازم است یکبار هم دومین قسم خوانده

شود.

دومین قسم



حروفات معجم و اقسام شریف چنین است

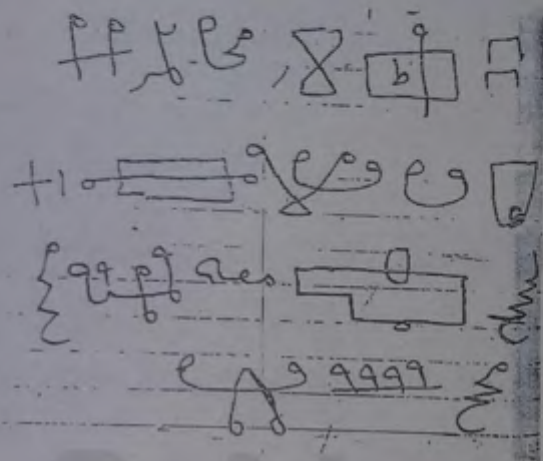


اقسمت علیکم یادردوشال مردوشال مرکروشال جدری و
 مدری و هددری و اقسمت علیم بالاسم الله العددی و علیک
 معودی یا الله یا صمدی تبلی هذه الظلمات الساعة الواحاً العجل
 العجل الواحاً الساعة الساعة*

صفت شمع برای دفاین:

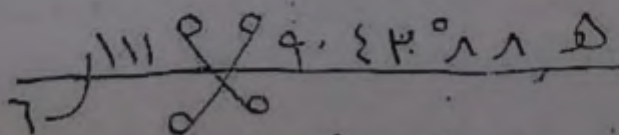
آن یکی از ذخایر مکنون است و برای هر طالب این اسماء را بنویس پس تمامی جمیع موانع
 از بین می رود بدون بخور و بدون عزیمت و از مال هر چه می خواهی تملک کنی و اما رفیق
 شفیق بهتر از گنج است

بدهید آن را در خرقه ای اهره بی نقصی بنویس طبعن که از نجاست سالم و تمیز باشد و آن را بصورت شمع فیتله کن و در مکان بگذار شعله ور و روشن شود و بسوزد و داخل شو و هرچه که میخواهی بردار مادامی که شمع می سوزد شما در امان خواهید بود و این علم مکتوم بوده و از مکتوبات و خواتم اخذ شده است:



باب اسماء عظیمه جلیله:

دو قسم است اول بر شمع نوشته می شود و روشن می شود و با آن به مکان داخل می شوی پس به خدا قسم هیچ و احدی از عمار و موانع باقی نمی ماند و طلسمات ساخته شده مصنوعی ابطال می شوند آن هم بقدرت خداوند متعال. اول ۱۴ حرف می باشد بر شمع بنوسی و بر آستانه باب فوقاتی بنویس و این اولی است:



باب ابطال سارق کنوز:

هر زمانی خواستید که چیزی سرقت نشود و دوباره به آن جا برگردد و صفت ابطال آن این است که گوشت سفید ور و چربی گریه آنها را ذبح کنید در طاس مسی قرمز رنگ جدید و بر روی آنها ۲۱ مرتبه آیت الکرسی و بر غلاف یا شیی یا رابطه که روغن کاری شود پس همانا سارق برایش سرقت امکان نخواهد داشت.

باب صفت حل عقد متوکل بروی گنج یا غیره:

اقسمت عليك ايها الملك المتوكل بحفظ مانع هذا المكان اثناء الليل و اطراف النهار الد ما فككت عنده عقده بحق صيوم قيوم حيوم ۲ قيوم ۲ ديوم ۲ بغفار ۲ غفار ۲ قهار ۲ شدم ۲ عكيوم ۲ كيكوم ۲ طالوم ۲ حالوم ۲ حاجوم ۲ شاقوم ۲ فلقوم ۲ شقهارش ۲ شقمواطيش ۲ طليش ۲ طلش ۲ شقلوش ۲ جالوط ۲ الوط ۲ غفار ۲ بعزه الملك الجبار انفك و انصرف بارك الله فيك و عليك اجبيوا ايها الارواح الروحانيه بحق الواحد القهار الجبار اجب و اعمل و اسرع بانفكاك مانع هذا المكان

سره مبخر بلسط بسر غاط صخ : همراه با عزيمت خواننده شود

و لا يمنعني و لا من معني ممن اريده بحق هذه الاسماء التي لوتها عليك بارك اله فيك و عليك سره ببخر بلسط بسم غاط مخ سره

صفت لوح ابطال جميع طلسم ها:



این علمی است که فلاسفه بر روی دفینه ها قرار می دادند و معتقد بودند که رجعت می کند و این نوع رصد را تا زمانی که بسویشان بازمی گشت آماده می کردند و این لوح ابطال تمامی موانع باذن خدای تعالی است و بدانید که این اسماء و بخور آنها تمامی روحانیان و ماردین و شیاطین را ابطال می کند و بدانید که این سریعترین راه برای قضای حوایج از جمیع طرق است اگر تدبیر آن را و نوع وضع کردن آن را بدانید و آن را حمل نکنید مگر اینکه بدنتان طاهر و لباستان پاک باشد و ۳ روز متوالی روزه بگیرید سپس حمل کرده و صورت عمل لوح مس قرمز رنگ مطهر است و در روز یکشنبه نقش کنید و شما باید روزه باشید و این صورتی است که باید بکشیم همانطوری که میبینید:

ح	ك	كَمَا اَتَرْنَاهُ مِنَ السَّمَاءِ فَاخْتَلَطَ بِهِ نَبَاتُ الْاَرْضِ فَأَصْبَحَ هَشِيمًا تَذْرُوهُ الرِّيَّاحُ
م	هـ	سُبْحَانَ الَّذِي لَآ اِلَهَ اِلَّا هُوَ عَالِمُ الْغَيْبِ وَالشَّهَادَةِ هُوَ الرَّحْمَنُ الرَّحِيمُ
ع	ي	يَوْمَ لَا زُرَّةَ اِذْ الْقُلُوبُ لَأَنْجَبِرُنَا كَآثِلِينَ مَّا لِلظَّالِمِينَ مِنْ حِسْمٍ وَلَا يَشْفَعُ يَطَّيَّرُ
س	ع	عَلِمْتَ نَفْسَ مَا احْضَرْتَ فَلَا اقْسَمُ بِانْفُسٍ بِجِوَارِ الْكُنُوسِ وَاللَّيْلُ اِذَا سَمِعَسَ
ق	ص	وَالْقُرْآنُ ذِكْرُ الْمَذْكُورِينَ كَفَرُوا فِي عَمْرَةٍ وَشَقَاقٍ

دعاء برای حل قفل ها:

یا قاف حل الأقفال و الثقاف و أزل جميع القواطع و الموانع من طریقى و أمددنى بروحانية
حرف القاف بالاسعاف یكون فى طاعتى و ابلى القلوب بحى و اجعلنى كشجرة طيبة أصلها
ثابت و فرعها فى السماء تأتى أكلها كل حين یاذن ربها و كعبة انبت سبع سنابل فى كل سنبله
مائة حبة و الله یضاعف لمن یشاء یا قیوم یا قادر یا قهار یا قاهر یا قوی یا قدیم یا قدوس یا
قرب یا قابض ۱۵ بار.

برای شکستن هر گونه طلسمی و رصدی:

ای طالب نجیب زمانی که مقابل گنج ماری یا غلام سیاه یا ملکه یا آتشی و یا هر گونه رصدی
مشاهده کردید یا اگر درب طلسم شده یا آب رصد شده ای را یافتید یا سردابی را یافتید که
قادر به وارد شدن به آن نبوده پس بر شماست که با این قسم دهید که همانا این قسم دارای

قدرت شدیدی بر تمامی اجنه ها بوده و بخدا قسم که بنده تجربه کرده ام و از آن سیر نشده ام به رغم اینکه برای فک رصده خدمت کرده است و بنده این قسم را خیلی دوست دارم زیرا اولین چیزی بود که از پدر خدا بیامرزم آموختم و این قسم شدیدی بوده و استخدام آن این است که آن روزی که می خواهید طلسم را بشکنید روزه گرفته و با اکسیر اعظم بخورد داده و قسم را ۲۱ بار بخواند پس هیچ احدی از خدام مکان قدرت ندارد که در آن مکان باقی بماند زیرا آنها اضمحلال پیدا کرده و هر کسی که تمرد و سرکشی کند قورامی سوزد و واجب است که قسم را تلاوت کنید و برای خداوند خاشع باشید و باصوت عالی بخوانید و با حالت شدیدی و قسم اینست:

بِسْمِ اللَّهِ الرَّحْمَنِ الرَّحِيمِ ۱
 بِسْمِ اللَّهِ الرَّحْمَنِ الرَّحِيمِ ۲
 بِسْمِ اللَّهِ الرَّحْمَنِ الرَّحِيمِ ۳
 بِسْمِ اللَّهِ الرَّحْمَنِ الرَّحِيمِ ۴
 بِسْمِ اللَّهِ الرَّحْمَنِ الرَّحِيمِ ۵
 بِسْمِ اللَّهِ الرَّحْمَنِ الرَّحِيمِ ۶
 بِسْمِ اللَّهِ الرَّحْمَنِ الرَّحِيمِ ۷
 بِسْمِ اللَّهِ الرَّحْمَنِ الرَّحِيمِ ۸
 بِسْمِ اللَّهِ الرَّحْمَنِ الرَّحِيمِ ۹
 بِسْمِ اللَّهِ الرَّحْمَنِ الرَّحِيمِ ۱۰
 بِسْمِ اللَّهِ الرَّحْمَنِ الرَّحِيمِ ۱۱
 بِسْمِ اللَّهِ الرَّحْمَنِ الرَّحِيمِ ۱۲
 بِسْمِ اللَّهِ الرَّحْمَنِ الرَّحِيمِ ۱۳
 بِسْمِ اللَّهِ الرَّحْمَنِ الرَّحِيمِ ۱۴
 بِسْمِ اللَّهِ الرَّحْمَنِ الرَّحِيمِ ۱۵
 بِسْمِ اللَّهِ الرَّحْمَنِ الرَّحِيمِ ۱۶
 بِسْمِ اللَّهِ الرَّحْمَنِ الرَّحِيمِ ۱۷
 بِسْمِ اللَّهِ الرَّحْمَنِ الرَّحِيمِ ۱۸
 بِسْمِ اللَّهِ الرَّحْمَنِ الرَّحِيمِ ۱۹
 بِسْمِ اللَّهِ الرَّحْمَنِ الرَّحِيمِ ۲۰
 بِسْمِ اللَّهِ الرَّحْمَنِ الرَّحِيمِ ۲۱
 بِسْمِ اللَّهِ الرَّحْمَنِ الرَّحِيمِ ۲۲
 بِسْمِ اللَّهِ الرَّحْمَنِ الرَّحِيمِ ۲۳
 بِسْمِ اللَّهِ الرَّحْمَنِ الرَّحِيمِ ۲۴
 بِسْمِ اللَّهِ الرَّحْمَنِ الرَّحِيمِ ۲۵
 بِسْمِ اللَّهِ الرَّحْمَنِ الرَّحِيمِ ۲۶
 بِسْمِ اللَّهِ الرَّحْمَنِ الرَّحِيمِ ۲۷
 بِسْمِ اللَّهِ الرَّحْمَنِ الرَّحِيمِ ۲۸
 بِسْمِ اللَّهِ الرَّحْمَنِ الرَّحِيمِ ۲۹
 بِسْمِ اللَّهِ الرَّحْمَنِ الرَّحِيمِ ۳۰
 بِسْمِ اللَّهِ الرَّحْمَنِ الرَّحِيمِ ۳۱
 بِسْمِ اللَّهِ الرَّحْمَنِ الرَّحِيمِ ۳۲
 بِسْمِ اللَّهِ الرَّحْمَنِ الرَّحِيمِ ۳۳
 بِسْمِ اللَّهِ الرَّحْمَنِ الرَّحِيمِ ۳۴
 بِسْمِ اللَّهِ الرَّحْمَنِ الرَّحِيمِ ۳۵
 بِسْمِ اللَّهِ الرَّحْمَنِ الرَّحِيمِ ۳۶
 بِسْمِ اللَّهِ الرَّحْمَنِ الرَّحِيمِ ۳۷
 بِسْمِ اللَّهِ الرَّحْمَنِ الرَّحِيمِ ۳۸
 بِسْمِ اللَّهِ الرَّحْمَنِ الرَّحِيمِ ۳۹
 بِسْمِ اللَّهِ الرَّحْمَنِ الرَّحِيمِ ۴۰
 بِسْمِ اللَّهِ الرَّحْمَنِ الرَّحِيمِ ۴۱
 بِسْمِ اللَّهِ الرَّحْمَنِ الرَّحِيمِ ۴۲
 بِسْمِ اللَّهِ الرَّحْمَنِ الرَّحِيمِ ۴۳
 بِسْمِ اللَّهِ الرَّحْمَنِ الرَّحِيمِ ۴۴
 بِسْمِ اللَّهِ الرَّحْمَنِ الرَّحِيمِ ۴۵
 بِسْمِ اللَّهِ الرَّحْمَنِ الرَّحِيمِ ۴۶
 بِسْمِ اللَّهِ الرَّحْمَنِ الرَّحِيمِ ۴۷
 بِسْمِ اللَّهِ الرَّحْمَنِ الرَّحِيمِ ۴۸
 بِسْمِ اللَّهِ الرَّحْمَنِ الرَّحِيمِ ۴۹
 بِسْمِ اللَّهِ الرَّحْمَنِ الرَّحِيمِ ۵۰
 بِسْمِ اللَّهِ الرَّحْمَنِ الرَّحِيمِ ۵۱
 بِسْمِ اللَّهِ الرَّحْمَنِ الرَّحِيمِ ۵۲
 بِسْمِ اللَّهِ الرَّحْمَنِ الرَّحِيمِ ۵۳
 بِسْمِ اللَّهِ الرَّحْمَنِ الرَّحِيمِ ۵۴
 بِسْمِ اللَّهِ الرَّحْمَنِ الرَّحِيمِ ۵۵
 بِسْمِ اللَّهِ الرَّحْمَنِ الرَّحِيمِ ۵۶
 بِسْمِ اللَّهِ الرَّحْمَنِ الرَّحِيمِ ۵۷
 بِسْمِ اللَّهِ الرَّحْمَنِ الرَّحِيمِ ۵۸
 بِسْمِ اللَّهِ الرَّحْمَنِ الرَّحِيمِ ۵۹
 بِسْمِ اللَّهِ الرَّحْمَنِ الرَّحِيمِ ۶۰
 بِسْمِ اللَّهِ الرَّحْمَنِ الرَّحِيمِ ۶۱
 بِسْمِ اللَّهِ الرَّحْمَنِ الرَّحِيمِ ۶۲
 بِسْمِ اللَّهِ الرَّحْمَنِ الرَّحِيمِ ۶۳
 بِسْمِ اللَّهِ الرَّحْمَنِ الرَّحِيمِ ۶۴
 بِسْمِ اللَّهِ الرَّحْمَنِ الرَّحِيمِ ۶۵
 بِسْمِ اللَّهِ الرَّحْمَنِ الرَّحِيمِ ۶۶
 بِسْمِ اللَّهِ الرَّحْمَنِ الرَّحِيمِ ۶۷
 بِسْمِ اللَّهِ الرَّحْمَنِ الرَّحِيمِ ۶۸
 بِسْمِ اللَّهِ الرَّحْمَنِ الرَّحِيمِ ۶۹
 بِسْمِ اللَّهِ الرَّحْمَنِ الرَّحِيمِ ۷۰
 بِسْمِ اللَّهِ الرَّحْمَنِ الرَّحِيمِ ۷۱
 بِسْمِ اللَّهِ الرَّحْمَنِ الرَّحِيمِ ۷۲
 بِسْمِ اللَّهِ الرَّحْمَنِ الرَّحِيمِ ۷۳
 بِسْمِ اللَّهِ الرَّحْمَنِ الرَّحِيمِ ۷۴
 بِسْمِ اللَّهِ الرَّحْمَنِ الرَّحِيمِ ۷۵
 بِسْمِ اللَّهِ الرَّحْمَنِ الرَّحِيمِ ۷۶
 بِسْمِ اللَّهِ الرَّحْمَنِ الرَّحِيمِ ۷۷
 بِسْمِ اللَّهِ الرَّحْمَنِ الرَّحِيمِ ۷۸
 بِسْمِ اللَّهِ الرَّحْمَنِ الرَّحِيمِ ۷۹
 بِسْمِ اللَّهِ الرَّحْمَنِ الرَّحِيمِ ۸۰
 بِسْمِ اللَّهِ الرَّحْمَنِ الرَّحِيمِ ۸۱
 بِسْمِ اللَّهِ الرَّحْمَنِ الرَّحِيمِ ۸۲
 بِسْمِ اللَّهِ الرَّحْمَنِ الرَّحِيمِ ۸۳
 بِسْمِ اللَّهِ الرَّحْمَنِ الرَّحِيمِ ۸۴
 بِسْمِ اللَّهِ الرَّحْمَنِ الرَّحِيمِ ۸۵
 بِسْمِ اللَّهِ الرَّحْمَنِ الرَّحِيمِ ۸۶
 بِسْمِ اللَّهِ الرَّحْمَنِ الرَّحِيمِ ۸۷
 بِسْمِ اللَّهِ الرَّحْمَنِ الرَّحِيمِ ۸۸
 بِسْمِ اللَّهِ الرَّحْمَنِ الرَّحِيمِ ۸۹
 بِسْمِ اللَّهِ الرَّحْمَنِ الرَّحِيمِ ۹۰
 بِسْمِ اللَّهِ الرَّحْمَنِ الرَّحِيمِ ۹۱
 بِسْمِ اللَّهِ الرَّحْمَنِ الرَّحِيمِ ۹۲
 بِسْمِ اللَّهِ الرَّحْمَنِ الرَّحِيمِ ۹۳
 بِسْمِ اللَّهِ الرَّحْمَنِ الرَّحِيمِ ۹۴
 بِسْمِ اللَّهِ الرَّحْمَنِ الرَّحِيمِ ۹۵
 بِسْمِ اللَّهِ الرَّحْمَنِ الرَّحِيمِ ۹۶
 بِسْمِ اللَّهِ الرَّحْمَنِ الرَّحِيمِ ۹۷
 بِسْمِ اللَّهِ الرَّحْمَنِ الرَّحِيمِ ۹۸
 بِسْمِ اللَّهِ الرَّحْمَنِ الرَّحِيمِ ۹۹
 بِسْمِ اللَّهِ الرَّحْمَنِ الرَّحِيمِ ۱۰۰

صفت ابطال موانع دینیه ها:

زمانی که مانع آب مصنوع باشد جرعه ای آب معین ریخته و هنگام ریختن بگوید:

﴿بَلْ نَقْذِفُ بِالْحَقِّ عَلَى الْبَاطِلِ فَيَدْمَغُهُ فَإِذَا هُوَ زَاهِقٌ وَلَكُمُ الْوَيْلُ
 لِمَا تَصِفُونَ وَقُلْ جَاءَ الْحَقُّ وَزَهَقَ الْبَاطِلُ إِنَّ الْبَاطِلَ كَانَ زَهُوقًا﴾

به تعداد سه بار بخوانید پس همانا آن باطل می شود.

اگر مانع شیر یا لبوه یا مار یا افعی یا هر چیزی باشد پس کفی از خاکستر یا شن بردارید و بر آن این کلام را ۷ بار بخوانید :

﴿شَمْطِیلِ شَمْطِیلِ مَطِیَانِیلِ قَفَانِلِ مَهْمِیْهِ سَطْلِیَانِیلِ مَهْمِیْهِ﴾

انذره و ابطالوا بقدره من یقول للشیء کن فیکون

آرام آرام از آن خاکی که در دست است و بر هر چیزی که از اشخاص کائنات در مکان ظاهر ماب شود پاشید باطل می شود.

برای کشف مکان دفینه:

قسم برای حفظ دفینه:

توکل برفع الجن مهکائیل و یا طلهکائیل بان تحفظوا نقل هذه الدفین الموجوده فی هذا المكان بحق و خطیل ایل اه اه شلغیوب شلغیوب و ان اعقدوا باسماء الله کل ید و صراخ عامر و رصد عن البطش و اعینهم عن النظر و ارجلهم عن السعی و قلوبهم عن الاذی و المکر و ارددوا قلوبهم هیطیق یوه ممهوج رطوه طوه قاهر کل مخلوق و مدل کل جبار عنید و اقسام علیک ایها الرصد الموکل بحفظ هذه الخبینه او کذا ان تصتح هذا المكان و تسلمها لنا و اذا تاخرت احرقد و اذجبرک باسم الله یوه یوبیه یه

صفت اصراف عمار دفينه ها :

اعتزلو ايته الاعوان من هذا المكان يضمصماييل هطمطاييل همطول ٢ قدوس رب الملايكة و الروح اريور ٢ داهور هو رب النور الاعلى با هو هو فهو هو اههن هو الله العظيم الاعظم انصرفوا بارك الله فيكم و عليكم

عمل يافتن مكان دفينه:

از اينكه روى زمين ظاهر شوند از جميع حاجات اين اسماء را بر روى تخم مرغ بنويس و بر سر در مكان مهتوم بگذاريد و اسما را ٧ بار برايش بخوانيد پس اگر چيزى در مكان طلسم شده باشد پس همانا تخم مرغ مى چرخد سپس مكان برايتان سريع كشف مى گردد و اين چيزى است كه بايد بنويسى:

بهيهوه نيشهنه

مضمضوه كهكوه بطلموش

بصوه موها ع عالم بر

اين عزيزت است: اخرفت الحجاب الذى هو على المكان و رفعت الستور بطلموش
طلخمش طيعطوش هلهيوش طهشوخ مريوخ اكشف هذا المكان يا طلقياييل بحق ما سمعت من هذا السر المكنون

عزيزت براي كشف مكان دفينه: عزيزت اينست: هديوش ٢ يوش ٢ طيطموش قشقرياش ٢ مرقياش ٢ اكشفوا ايها الارواح و الاعوان الموكلون بهذه المكان و يتوا هذه الارض و مافيها

بارك الله فيكم و عليكم بحق هريوش ۲ يوش ۲ هيطلموش ۲ قش ۲ قياش ۲ مرقياش ۲ در
نسخه ديگري اينست: حريوش ۲ يوش ۲ طيطلوش ۲ قشقرياش ايكشفوا ايها الاعوان الموكلون
و بينوا قبل الخفا برك الله فيكم و عليكم

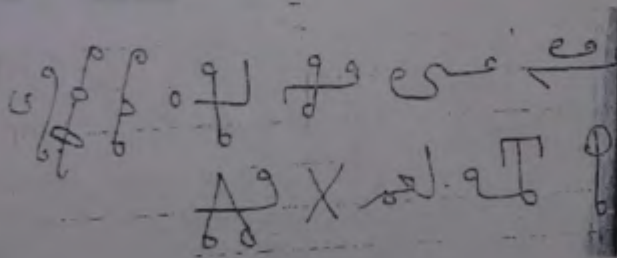
عزيمت برای کشف موضع و محل:

بخور را اطلاق کنید و آن همان اکسیر اعظم است و عزيمت را تلاوت کنید پس آنها براي آن
موضعی را که خواسته اید کشف می کشود:

مريوش ۲ يوش ۲ طيطيموش ۲ شعرياش مرقياش ايكشفوا الي الاعوان الموكلين بهذه المكان
و بينوا لنا هذه الارض و ما فيها برك الله عليكم و عليكم

برای شناخت اسرار و دفينه ها:

بر تخم مرغ سیاهی روز دختر اکبر احمر بنویس و تخم مرغ را در وسط مکانی قرار بده
با بخور گروه دفاین " اکسیر اعظم " بخور دهید و بر آن عزيمت بخوان پس آن حرکت
کرده و در مکان مهتوم می ایستد و این چیزی است که باید بنویسد:



این عزيمت است که باید بخوانی:

شا كشاشا..... مقش و بينوا الحيه و الدفين الوحا العجل الساعه

زمانی که راغب به استخراج دفینه باشید پس این روش افضل ترین روش است:

زمانی که خواستید دفینه ای را خارج کنید و اگر چه در زمین مدفون باشد به مدت ۱۰۰۰ سال یا بیشتر، اگر چه برایش گروهی از طلسم ها یا موانع باشد پس بر خداوند توکل کرده که پروردگار هر چیزی بوده و بدنتان را پاکیزه گردانیده و دو رکعت به خدای عزوجل نیت قضای حاجت کرده بعد نماز مغرب از روز یکشنبه اول ماه عربی باشد

پس به مکان مهتوم توجه کرده پس زمانی که بر مکان قرار گرفت صورت خود را به سوی قبله شریفه بگیرید و سبح الله را ۳ بار و صلوات بر نبی اکرم ۳ بار سپس آیت الکرسی را ۲۱ بار بخوانید سپس ۴ سنگی که حجمش متوسط باشد بگیرد و بر هر یک به محیط بزرگ اسمایی از اسماء رئوس چهارگانه را نقش کرده و ربع با آنها مکان به حیثی که بین هر سنگ و آخری ۲۰ قدم باشد سپس در وسط الربط برپا کن بایست و تعویذ زیر را ۳ بار بخوانید و اینست که میگوید:

أعوذ بالله السميع العليم من الشيطان الرجيم ۳بار

بسم الله الرحمن الرحيم ۳ بار

آیه الکرسی ۳ بار و در هر بار این قول تعالی را تکرار کنید

و لا يؤوده حفظهما و هو العلی العظیم ۳ بار

سپس مکان را ترک کنید و در روزهای بعد و متوالی به آن سر بزنید و با خودت نیم بوند مک حاضری کن سپس نزد هر سنگی محفظه ای قرار بده که باید در وسط یک چاقو باشد و نزدیکی چاقو با قطران پوشش داده شود و هر میله و چاقو را با حریر قرمز به هم مرتبط کنید

سپس نزدیکی هر موضوع حریری سطرز و خطی از نمک را بسط دهید سپس سوره یس و سوره ملک و آیت الکرسی و خواتیم بقره را در جام سفید رنگ بنویسید که استعمال نشده باشد و به آن آیات احراق جن که همراه این آیه است را اضافه کنید " و لما سکن عن موسی الغضب أخذ الألواح و فی نسختها هدی و رحمۃ للذین هم لربهم یرهبون "

با یک لیتر آب خالص امحی کنید و نم نم با نمیمی از آب مل آن را مربوط کنید و هر روز با این روش عملت را تکرار کن تا زمانی که روز چهاردهم ماه عربی فرا برسد ، پس زمانی که آن روز حل شد به آن مکان توجه کنید بعد از نماز مغرب یا عشاء و خودت نفس عملت همانطوری که برایتان مرزبندی و شناسایی شد سپس بخور را اطلاق دهید (بخور اکسیر اعظم) و با سوره ملک به تعداد ۴۰ بار عزایم خوانی کنید نه زیاد و نه کم و بر راس هر ده تا با آیت الکرسی و اخلاص و معوذتین جزر بدهید همراه با ذکر بسمله ، پس تمامی موانع ابطال شده و در آن مکان ماندن نیازی نیست و نمی توانند بمانند و اگر چه بسوزند ، پس زمانی که عزیمت تمام شد مکان را کاوش کرده و دفینه را خارج کنید بدون هیچ آزاری پس زمانی که آن را خارج کردید پس آن را کشف کنید و با نمک پاشید و در اینجا عملت به پایان می رسد.

کشف مکان دفینه (مجرب):

با آیت الکرسی به تعداد ۷ بار و آخر سر حشر حصین سازی کنید و بگویید حصنت نفسی بقوه رب العرش العظیم لا یغضو انس ولا جن ولا مارد ولا شیطان وهو علی کل شی قدیر رب العز و سلطان الهو ملک السموات الارض والله کن فیکون لهو اسم الله العظیم الاعظم (بخور لبان نریا هر رایحه طیبی است.

با قرایت سوزه زلزال به تعداد ۳ بار صرف عمار کرده و بخور لبان نر است و بعد بخور باید بگویند تو کلو یا عمار هذا المكان انتو و کبیر کم و عبید کم و صغیر کم و ملوکم من مقامی هذا حتا اقدی حاجتی و بارک الله فیکم وعلیکم

کشف گنج سوره جن را ۳ بار بخوانید و سوره شمس را ۳ بار و سوره فتح را ۳ بار و آیت الکرسی را ۳ بار و آخر سوره حشر را ۳ بار و بعد از قرایت آیه باید بگویند تو کلو یا خدام هذا الایه و دلونی و خذونی علی مکان الخیه او کان دینه او کنز والله انزل کتاب الحق رب العرش العظیم والله کن فیكون وبارک الله فیکم وعلیکم

به ذهن خودتان نگاهی کنید هر کسی که این کار را انجام می دهد برایشان احساس مثل علائم خواب الودگی ظاهر می شود و قدرت تکمیل ندارد و برایت خادمی نازل می شود و به گوش تو می گویند چه می خوای برایت می گویند یا بگو گنجی از گنجهای خدا را در علم روحانی اگر عمل را انجام دهید خادم سوره همراه شما خواهد بود و در خواب بصورت شخصی از نور یا امیری که بالای سرش تاجی دارد ظاهر می شود و نباید بترسید و به شما ضرر نمی رساند سوره جن را ۷ بار بخوانید زمانی که می خواهید عمل را تکرار کنید و مجرب است.

۲ برای کشف در خواب صحیح :

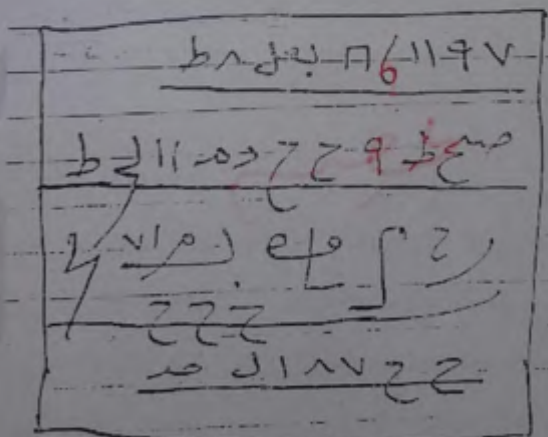
سوره حمد را ۳ بار بخوانید و استغفار را ۱۲۵ بار یا هادی یا مهدی یا لطیف یا خبیر اهدنی و ارنی فی منامی ما یکون من امر کذا و کذا بحق اسمک اللطیف الخبیر السریع القریب المحیب و ۲۵ بار این را و من آیاته أن تقوم السماء إلی تخرجون به تعداد ۷ بار در هنگام خواب پاکیزه بوده خواهید دید.

در عمل گندم:

از شیخ سوسی نقل شده است که سوره الرحمن را تا آخرش در اثناء گلدان نوشته و آن را امحها کنید و در چهار نوع از گندم قرار دهید و ترک کنید تا بنوشد و زراعت کنید در محل هنگام غروب و با سوره مذکوره عزیمت کنید به تعداد ۳ بار و هنگام صبح برگردید آن را بصورت جمع شده در موضع مهتوم خواهی یافت آنجا را بکاوید ان شالل... به حاجت می رسید.

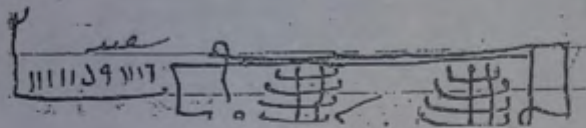
پرواز کردن ورقه با سوره اخلاص:

عمل این است که خاتم مذکور را در روی کاغذ بنویسید و با سوره اخلاص بر روی آن عزائم خوانی کنید در هوا پرواز کرده و در مکان مهتوم فرود می آید و بخور اکسیر اعظم است پس آن را حفظ کرده و از غلط نوشتن خودداری کن پس موفق می شوی:



باب برای پرواز ورقه:

با عود طیب و عرق طیب بخور داده و در حالیکه شما آن مکان هستید و با سوره اخلاص عزائم خوانی کنید پس همان ورقه به پرواز در می آید و در مکانی که مهتوم بوده در می آید.



استخدام راهبه برای فتح گنجینه ها:



این خدمت برای شما مال را خارج کرده و تمامی سردابه ها را آشکار ساخته و از مال مدفون آن منکشف می گردد و زمانی که خواستید راهبه را برای احضار عمل کنید این طلسم را در پوست آهو با مشک و زعفران و نوشادر بنویسید و بخور اکسیر اعظم است آنها را کوبیده و با هم مخلوط کنید و با گلاب مخلوط کرده و مانند جبه های فندق در آورده مانند دانه های

انار و در تاریکی خشک کنید و در وقت طالب فقط بخور کنید و این چیزی است که باید بر روی پوست بنویسید:

صمصاحیل مهیططلل سلک عکل علمصمانیل

۴۱۵۹۶۶۱ ۱۳۱۸۶۱۱۸۱۴۱۱۶۹۵۹۵

سپس مکتوب را بر نور زغال سنگ در منقل قرار دهید و هنگام کتابت و وقت بخور و شما در حالیکه عزیمت را ۷ مرتبه تلاوت می کنید و آن البرهته است ، پس آن برایت بصورت زنی در صفت راهبه حاضر می شود پس از آن نترسید پس آن مابین دو دست شما قرار می گیرد و از شما می پرسد که چه می خواهی و حاجت چیست ، پس آن تو را اجابت می کند و به هر اعمالی که می گویی عمل می کند بعد از آن بدون عریمت خواهد بود نوشتن و بخور و عمل باید در مکان پاکیزه و طیب باشد و شما باید لباس و بدنتان پاکیزه باشد و ریاضت ترک حیوانی کنید و از آنچه برایت گفته شد بدانی و توکل کنید و عزم داشته و آن را بخواهی حوائج نصیب می شود و موفقیت امور باشما خواهد بود.

تربیع سوره شمس بر طفل نابالغ

این روش مجرب و صحیح بوده و هیچ شکی در آن نیست خاتم زیر را در کف دست طفل نابالغ بنویسید و با آن سوره شمس و ضحی ۱۱ بار عزایم خوانی کنید پس همانا کف ملبس و بصورت سحابه به مکان دفینه می رود.

این خاتم مذکور است:

س	ص	ح	ج
ع	م	خ	ت
ا	ب	ط	ث
هـ	ز	س	د

اسماء روز

برای ظاهر شدن گنج یا دفینه:

زمانی که خواستید برایتان گنجی آشکار شود بر تخم مرغ همان روز اسماء زیر را و با بخور جامع بخور داده و بر زمین بیفکنید و بخور را اطلاق داده و عزیمت را بخوانید پس همانا تخم مرغ به سمت مکان دفینه حرکت می کند و بر روی آن می ایستد



سپس مکتوب را بر نور زغال سنگ در منقل قرار دهید و هنگام کتابت و وقت بخور و شما در حالیکه عزیمت را ۷ مرتبه تلاوت می کنید و آن البرهتیه است ، پس آن برایت بصورت زنی در صفت راهبه حاضر می شود پس از آن نترسید پس آن مابین دو دست شما قرار می گیرد و از شما می پرسد که چه می خواهی و حاجت چیست ، پس آن تو را اجابت می کند و به هر اعمالی که می گویی عمل می کند بعد از آن بدون عریمت خواهد بود نوشتن و بخور و عمل باید در مکان پاکیزه و طیب باشد و شما باید لباس و بدنتان پاکیزه باشد و ریاضت ترک حیوانی کنید و از آنچه برایت گفته شد بدانی و توکل کنید و عزم داشته و آن را بخواهی حوائج نصیب می شود و موفقیت امور باشما خواهد بود پس رسیدن به درب دفينه بستگی به خواندن قوی عزایم دارد در قلب تخم مرغ بنویسید ، گنج ظاهر شده و این اسمایی است که باید بر روی تخم مرغ بنویسید:

قارش مهوش قمارش عروش شلطح هلموش طقطقوش یلخ مهراقش الوهیم آل شدای
 أصباؤت توکلوا یاخدام هذه الأسماء واطهروا وأفتحوا الكتر وینوا مافیہ بحق آل آه یاه
 وه هیا العجل

احضار سید کهیال برای کشف گنج ها:

زمانی که خواستید از هر چیز مهمی یا گنجی خبری بیابید پس عمل سید کهیال را انجام دهید ۱۰۰ مرتبه استغفر الله العظیم را و ۱۰۰ بار اللهم صل علی سیدنا محمد و علی آله و صحبه و سلم را گفته سپس بگویید:

السلام والصلوة والسلام علی سیدی یا رسول الله انت و سلمتی
 قلت صلیتی قد بیری ادرکتی بفضل بسم الله الرحمن الرحیم

این عزیمت است:

﴿هِيَ بَمَا هُوَ مَكْتُوبٌ عَلَيَّ جِبْهَةً إِسْرَافِيلَ بِالْمَلَانِكَةِ الْمُقْرَبِينَ وَبِكُلِّ
 كِتَابٍ أَنْزَلَ وَقَسَمَ اقْسَمَ بِهِ بِوَجْهِ اللَّهِ الْكَرِيمِ وَبِحَرَمِهِ الصِّدِّيقِينَ
 وَالْأَنْبِيَاءِ وَالْمُرْسَلِينَ سِيرِي أَيْتِهَا الْبَيْضَةَ الَّتِي الْمَكَانُ الْمَتَهُومُ بِالْمَالِيَةِ
 أَوْ الْكَنْزُ بِفَضْلِ ﴿١﴾ بِسْمِ اللَّهِ الرَّحْمَنِ الرَّحِيمِ ﴿٢﴾ الْعَمْدُ بَعْدَ رَبِّ الْعَلَمِينَ ﴿٣﴾ الرَّحْمَنُ
 الرَّحِيمُ ﴿٤﴾ تِلْكَ يَوْمَ الَّذِينَ ﴿٥﴾ وَإِلَّاكَ تَبَدُّ وَإِلَّاكَ نَسْتَعِينُ ﴿٦﴾ أَهْدِنَا الصِّرَاطَ الْمُسْتَقِيمَ
 ﴿٧﴾ صِرَاطَ الَّذِينَ أَنْعَمْتَ عَلَيْهِمْ غَيْرِ الْمَغْضُوبِ عَلَيْهِمْ وَلَا الضَّالِّينَ ﴿٨﴾ .

تربیع خردل برای کشف گنج ها و مکانهای مهتومه دینیه ها:

زمانی که خواستید انجام دهید ربع قدح خردل بردارید سپس به مکان رفته و هیچ چیزی را
 در آن کنار نگذارید و نم نم مکان را به آب چاهی که نور آفتاب ندیده است آبیاری کنید
 سپس خردل را با ۹ مرتبه با عزیمت ترقی دهید در حالیکه بین دستانتان است و در مکانی که
 می خواهید بپاشید و این عمل در شب یکشنبه هنگام غروب خورشید باید باشد و خردال را
 قرار بده در حالیکه صورت شما به سوی خلف است و صبح خروس خوان برگردید خردل
 ها را خواهید یافت که در مکانی بصورت تجمع شده وجود خواهند داشت و این عزیمتی
 است که هنگام وضع خردل باید بخوانید:

﴿أقسمت عليك يا جميع الحب المنتشر بالليل المستتر والنهار
المنتظر والنجم المنكدر بأهيل بأهيل عيتور هيتور علقوم علقوم
عظ عظ ايلوط ايلوط شمهورش شمهورش بهورش اشماطيش
اشماطيش شمطش شمطش يجمع حتى تبكي له الكلاب من خشيته
ولا تفرقوا شيئا شمط ولا عجوز شمطاء ولا بنت عذراء حتى يلج
الجمل في سم الخياط الوحا العجل العجل الساعة الساعة﴾

برای طلسم کردن یک دفینه یا خزانه:

برای اینکه وارد محلی که در آن گنج یا دفینه وجود دارد، شوی و به مقدار حاجت برداشته
و سپس از آن محل خارج شده و آن محل را از چشم اغیار غیب کنی، وفق زیر را که از
حروف سری و مخصوص ملکه خدام دفینه است، نوشته همراه خود داشته باش

۳۶	۴۱	۳۴
۳۵	۳۷	۳۹
۴۰	۳۳	۳۸

طریقه قرار دادن موکل و نگهبان بر روی دفینه:

این عمل که به طلسم داوودی معروف است و به طی طریق یا جابجایی نیز کاربرد دارد و
طریقه آن بدین صورت است که آیت الکرسی به تعداد هفت مرتبه خوانده شود و در یک
میخ طویله تازه بدون زنگ زده خوانده و در محل مورد نظر کوبیده شود و سپس همین آیه
مورد نظر ۴ مرتبه خواند می شود و در چهار گوشه اتاق دمیده می شود و برای بار آخر این
آیه خوانده شود و از بیرون آن محل به آن محل دمیده می گردد

جهت یافتن دغینه

در محلی که گمان میرود که دغینه ای در آن موجود است، رو این وفق
با مشک و زعفران نوشته با عطر خوشبو آنرا در محل بخور ده و به اندازه
یک وجب زمین را کنده آنرا دفن کن و دعای همراه آنرا ۲۶ بار قرائت کن
سیس رو به قبله دراز کشیده گوش خود بر زمین محلی که وفق دفن شده
بگزار ، صدائی خواهی شنید که محل دغینه را بزرگت مشخص خواهد کرد
دعای همراه

بِسْمِ اللَّهِ الرَّحْمَنِ الرَّحِيمِ

الْأَيْمَانُ مِنْ خَلْفٍ وَهُوَ الظُّمُؤُفِ الْفَخِيرِ

وفق زیر که میبایست در محل مشکوک به وجود دغینه دفن شود محل
میبایست ساکت باشد.

مازو	طیکل	قصوره	کمطم
قصوره	کمطم	مازو	طیکل
کمطم	قصوره	طیکل	مازو
طیکل	مازو	کمطم	قصوره

بِسْمِ اللَّهِ الرَّحْمَنِ الرَّحِيمِ

اللَّهُ نُورُ السَّمَوَاتِ وَالْأَرْضِ مِثْلُ نُورِهِ كَمِشْكُوتٍ فِيهَا ضِيَاءٌ لِلنَّاصِبِ
حُفْرٌ فِي جَانِبِ الرُّطْبَةِ كَأَنَّهَا كَوْكَبٌ دُرِّيٌّ يُوقَدُ مِنْ شَجَرَةٍ مُبْرَكَةٍ وَرَازٍ
يَتَوَارَى لَهَا شَرِيقَةٌ وَلَا غَرْبِيَّةٌ يَكَادُ زَيْتُهَا يُضِيءُ وَلَوْ لَمْ تَمْسَسْهُ نَارُ نَوْمٍ
عَلَى نُورِهِ يَهْدِي اللَّهُ لِنُورِهِ مَنْ يَشَاءُ وَيُبْصِرُ بِاللَّهِ أَلَمْ يَلْمِزْ
وَاللَّهُ يَكْتُبُ كُلَّ شَيْءٍ عَلَيْهِ ﴿٥٥﴾

برای یافتن دفینه

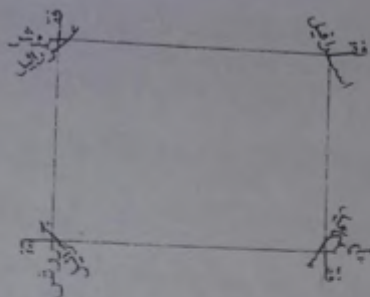


اینجدول را نوشته در جایی که فکر میکنی دفینه در آن وجود دارد چال کن و کنار رفته بایست و با دقت نظاره کن اگر از آن محل نور ساطع شد یا جانوری خارج شد محققا در آنجا چیزی وجود دارد. اگر چنین اتفاق نیفتاد و بدان که آنجا چیزی نیست و این عمل در جای دیگر انجام ده هر محل که در آنجا این امر اتفاق افتاد، همانجا محل دفینه میباشد.

در خلوت هفت ورق کاغذ بردارد و بر اولی بنویسد: " هو الذی یحیی و یمیت و له اختلاف
 اللیل و النهار " بر دوم " فاذا قضی امرنا نقول له کن فیکون " و بر سوم " فسیکفیکهم الله
 هو السميع العليم " و بر چهارم " ثم اذا دعاکم دعوه من الارض اذا انتم تخرجون " بر پنجم
 " فاذا هم من الاجداث الی ربهم ینسلون " و بر ششم " فنفخ فی الصور فاذا تا ینظرون "
 و بر هفتم " یوم یخرجون من الاجداث سراعاً فسیکفیکهم الله و هو السميع العليم " این آیات را
 بنویسد پس چهار رکعت نماز کند و در رکعت اول بعد حمد یس و بعد حمد دوم دخان و
 در سوم بعد از حمد سجده و در چهارم خوانده شود

برای دعوت جن:

برای اینکه اجنه را احضار کنی و محل دقینه ها را بوسیله وی پیدا کنی و یا جواب هر سوالی
 را از پرسی به شرح زیر عمل کن خاتم شریف زیر را در ماه نو عربی کف دست کودک
 نوشته و نقش کن و در مرکز آن مقداری مرکب بچکان و با یک عدد از آن را بر کاغذ
 نوشته به دست وی بچسبان و ویکی دیگری هم نوشته از گردنش آویزان کن و سپس به مرکز
 خاتم در دست کودک نگاه کرده ۲۱ بار عزائم زیر خاتم را قرائت کن با پایان یافتن ۲۰ بار
 قرائت اجنه ظاهر شوند و هر چه از آنها سوال کنی جواب بگیری



فكشفتنا عنك غطائك فبصرك اليوم حديد

فَكشَفْنَا عَنْكَ غِطَائِكَ فَبَصَرُكَ الْيَوْمَ حَدِيدٌ

برای برگرداندن اجنه احضار شده

بِسْمِ اللَّهِ الرَّحْمَنِ الرَّحِيمِ انصَرِفُوا إِلَى مَكَانِكُمْ بَارَكَ اللَّهُ
مِنْكُمْ وَعَلَيْكُمْ يَا أَرْوَاحَ الْعُلُويَّةِ وَالسُّفَلِيَّةِ انصَرِفُوا إِلَى
مَوَاطِنِكُمْ وَجَعَلْنَا مِنْ بَيْنِ أَيْدِيهِمْ سَدًّا فَأَغَشَيْنَاهُمْ فَهْمٌ
لَا يُبْصِرُونَ بَارَكَ اللَّهُ مِنْكُمْ وَعَلَيْكُمْ

برای دفع اجنه:

چنانچه بخواهی اجنه نگهبان یک دفینه را دور کنی ، دایره ای رسم کن در داخل آن طلسم
زیر را رسم کن در محل بگذار اجنه بر آنجا پای نگذارند و همچنین اگر این طلسم را نوشته
و مصروع همراه داشته باشد اجنه موذی ایجاد کننده صرع از محل بگریزند

ملا هسه مليشا حليشا



كشف دفاين و خزايين:

طلسم زير به تربييع القله الغزالي معروف است ، آنرا بر كف دست نوشته و پس از خواندن عزاييم در محل مورد نظر كف دست را بسوي زمين بگير تا عجايب بيني

عزاييم اينست:

جهز ۲ طهز ۲ يدش ۲ نطقوش اقما كبر

اقمت عليكم اينها الارواح الروساية ان تتكولوا بلبس الكف وسحب القله إلى محل الدفين والبخور جاوي ولبان وهذا هو النخاتم المذكور .

۴	۹	۷
۳	۵	۶
۸	۱	۲

آیه ۲۵۴ سوره بقره (آیت الکرسی) در دست چپ با پاکیزگی و طهارت یک چوب یا تخته سنگ گرفته و هفت بار آیت الکرسی را خوانده و محکم در زمین کوفته شود در نتیجه طلسم از کار خواهد افتاد.

مرحوم آیت الله سید علی همدانی روایتی دارند که مرحوم علامه میر جهانی آن را نقل کرده اند و فرموده اند که از مجربات است. از این طلسم که به شصت قاف مشهور است جهت دفع طلسمات دفائن استفاده می شود. دعای شصت قاف به نقل از کتاب شمس المعارف کبری به شرح زیر است

عدد	نوع طلسم دفینه
۵۰۰	بقره
۲۰۰	مرغ
۴۶	باران و تگرگ
۳۰۱	مار
۳۰۲	رعد و برق
۷۲	آتش
۴۱	آتش و آب
۱۴۱	سنگ باران
۲۰۰	سگ
۱۴۰	جن
۱۰۰	خوک
۲۰۰	شیاطین، سپاه و لشکر
۱۰۰	روشنایی

قوانین طلسمات عمل:

۳ عدد قل هو الله ۳ بیل خاک در سه جهت پرتاب شود. نکته مهم اکثر طلسمات قوی از استاد پر قدرت " سکندر " سوال شود.

برای کشف دفاین

تخم مرغ سفید رنگی تهیه کن و بر روی آن اعداد و حروف زیر را بنویس

۱۵۰۰۰ ۳۰۰ ۶۰۰ ۹۰۰ ۱۰۰۰ ۱۱۰۰ ۱۲۰۰ ۱۳۰۰ ۱۴۰۰ ۱۵۰۰

بیشتر هاش و اثر تلامیش بشلیش نموده دلسن مقیل مقیال طابیس و هذا ماتعزم به:
 نوح، طلوش طقیاش هاهوش بطروش ملجطش مطلتش طلوهائش هو
 من تلاش شفش شفوش بممبایدمه أجيوا بحق هذه الأسماء عليكم وحرکوا
 هذه البيضة ومشوها إلى مكان الدفين ووقفوها عليه بحق مقل هاناش الوحا
 العجل الساعة قبل أن نطمس وجوها فتردها على أديارها أو نلعنهم كما لعنا
 أصحاب السبت وكان أمر الله مفعولا

آن را بخور داده و در محل مشکوک به وجود دینه بر زمین بگذار به طرف دینه چرخش خواهد کرد.

استخدام موکل:

برای استخدام موکل میمون الخطاف که بر منابع ثروت و طلا و نقره و احجار کریمه و خزائن و دفینه ها و فواکله و اغدیه تسلط دارد بشرح زیر عمل کن

چهار روز مطابق رسوم کتب ریاضیات، ریاضت کرده و بعد از هر نماز در این ایام یک هزار بار عزائم زیر را بخوان و در حین عمل بخور معطر بسوزان، پرندگان رنگارنگ بر تو ظاهر شود که نترس و اضطراب نکن و به عمل ادامه بده بعد از چهل روز موکل فوق بر تو ظاهر شود که نترس و اضطراب نکن و به عمل ادامه بده بعد از چهل روز موکل فوق بر تو ظاهر شده و از تومی پرسد به چه شرطی؟ تو جواب می دهی به استعانت الله و لمستعان الله و لقدرت من الله. وی هر امر داشته باشی اجابت کند

عزیمت که باید قرائت شود

بأشطخ أشطخ

شطوخ شطوخ عیرو عیرو دبر نو دبر نو دبر نو دبر نو دبر بود بود کیکموش کیکموش
 لالیوش لالیوش عوج عوج فیعوج فیعوج دیعوج دیعوج عوج عوج وکان
 أمر الله مفعولا اینها تکنونوا یأت بکم الله جمیعا إن الله علی کل شیء قدیر أجب
 یامیمون الخطاف وانزل فی خلوق وشم دختی وکن مطیعاً لاجابتی بحق
 ما عملت من سر هذه الأسماء الوحا العجل

اذا اردت ان شق الارض وتفتح التلوز
 فلك كل ربه كتب هذه الهلام على جريد
 واقرأ ~~الاسماء~~ الاسماء ونجربا لفتح واللبان المفرد وقل شقوا الارض
 وافتحوا هذه الملكة فإنه ينفتح عاجلا فتوما شنت فإنه يملك أكثر
 أكثر من نصف ساعة $\frac{1}{2}$ والايقله عليك الملكة وهذا ما كتبت على الجريد
 التي تفرب بها الارض

$\text{G} \text{H} \text{I} \text{J} \text{K} \text{L} \text{M} \text{N} \text{O} \text{P} \text{Q} \text{R} \text{S} \text{T} \text{U} \text{V} \text{W} \text{X} \text{Y} \text{Z}$
 $\text{A} \text{B} \text{C} \text{D} \text{E} \text{F} \text{G} \text{H} \text{I} \text{J} \text{K} \text{L} \text{M} \text{N} \text{O} \text{P} \text{Q} \text{R} \text{S} \text{T} \text{U} \text{V} \text{W} \text{X} \text{Y} \text{Z}$
 $\text{A} \text{B} \text{C} \text{D} \text{E} \text{F} \text{G} \text{H} \text{I} \text{J} \text{K} \text{L} \text{M} \text{N} \text{O} \text{P} \text{Q} \text{R} \text{S} \text{T} \text{U} \text{V} \text{W} \text{X} \text{Y} \text{Z}$
 شقوا الارض وافتحوا هذه الملكة بأسمائكم وطلسمكم

باب جليل در اخفاء از رفقه:

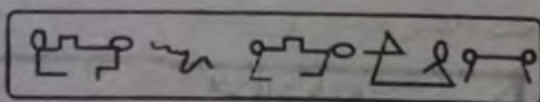
بدان ای فرزند، زمانی که شما را کسی دید و خواستید که عمل خفاء را انجام بدهید این
 طلسم را در غایه الفارسی بنویسید و با خودت حمل کنید و این چیزی است که باید بنویسید
 و پس بفهمید و غلط ننویسید که این مجرب است

طش ۲ طهشوه ۲ هوش ۲ طهیش ۲ طهموش ۲ طهطیوش ۲ وجعلنا من بین ایدیهم سدا و من
خلفهم سدا فاغشیناهم فهم لا یبصرون الوحا ۲ العجل ۲ الساعه ۲

برای ابطال طلسمات:

اگر یک گنجی شکلی در کنار رود یا آب یا دریاچه وجود داشت اصلا و ابدا به آن
نزدیک نشوید و چاره کار را اساتید فن چنین می دانند که ابتدا می بایست از درخت
انار عکازه ای بسازی و بدنه عکازه را با حروف مقطعه سوره نوح پر کنی و جای
دسته عکازه را خالی بگذاری زیرا حکم از فرمان طوفان نوح برقرار بوده و دوام داشته
است.

حال این عکازه را در موقعی که قمر در برج



واقع شده با بخور همان روز بخور

بده و در عین حال ۳ بار سوره نوح را بخوان بعد از تمام شدن آنرا واژگون کن . بعد از
آن به تعداد ۷ بحر کبیر ربع مسکون ، ۷ عدد سنگ صیقلی برداشته با آن پاک حل
شده باشد روی هر سنگ در ساعت سعد بطور جداگانه این طلسمات را بنویس و
یکبار افسون کنوز بحری را خوانده و با همراه داشتن این سنگها سوار بر عکازه می
شوی وفق بحریه را نوشته یکی از سنگ نوشته ها در آن پیچیده به بحر پرتاب می کنی
و در حین این عمل اسکن یا کالوط حمشلاش گفته با عکازه به دریا می زنی ، در این
حال خادمین عکازه هم خادمین طلسمات سنگها به دریا هجوم خواهند آورد.

در این حال صدای عظیم بهم خورد زمین و آسمان را خواهی شنید که به آن توجه نکن ، حتی اگر بنظرت آمد که امواج عظیمی که به درازی آسمان است ظاهر شد و ترس به دل راه مده ، پس از اینکه کمی آرامش برقرار شد وفق بحری را نوشته یکی دیگر از سنگها را در آن پیچیده محکم به دریا پرتاب کن و بگو اسکن ، عکازه ساکن خواهد شد و ایت بار دوباره غرش و طوفان به شدت بیشتر شده در عرض ۵ دقیقه زایل شود و مشاهده کنی که آب دریا کم شود . این بار باز همان وفق را نوشته یک سنگ دیگر در آن پیچیده با قوت و قدرت به دریا پرتاب کن و مثل بار اول با عکازه به دریا بزن با انجام ۷ بار این عمل و پرتاب ۷ سنگ مشاهده کنی که دریا تبدیل به یک آب راکد به اندازه یک قطعه سنگ کوچک تبدیل شده و در همان موقع یک تف میاندازی و باطل السحر انجام شده دریایی در کار نخواهد بود بنا بر نقل از استاید کامل ، این ابطال السحر بسیار مجرب و نافع بوده و همه طلسمات را زیر و زبر باطل می کند . شرط این است که هر سنگ و هر وفق را با قرائت یک افسون ابطال البحر پرتاب کنی وفق البحر این است:

مخلوطشال کسخیر لا کسیرلا

غلیالوغ	۴۸ ۵	۲۱ [+	۳۸۵۲	۵۸۲۶
مبالیوغ	۴۸ ح	۴۶ 7	۵۶۷	۶ هـ ۱۱
هلیالوغ	۴۱ ۲	۵۱ ۵	۳۱۸	۷۵۲
دردالوغ	۴۸ ۵	۴۱۵۲	۴۸۵۲	۳۱۵
کریالوغ	۶۱۵۲	۶۸۵۲	۳۱۸۶	۵۷۶

دهر ویش مهر ویش فخر ویش انوار ویش جلال ویش

۱۳۳۱
۱۳۳۲
۱۳۳۳
۱۳۳۴
۱۳۳۵

نوشته های روی سنگ های بشرح زیر است

مطالبی که باید بر سنگ اول نوشته شود.

۱۱۱۱۷۱۱	۹	۱۱۱۱۷۹	۱۱۱۱	س
۱۱۱ ۶	✂	۱۱۱ ۶	✂	۱۱۱۱ ۶ ۱۱۱۱ ۹
۶ ۶	هم	۱۱۱۱ ✂	۱۱۱۱	۹ ۱۱۱۱ ۷ ۹
۱۱۱ ۶	✂	۱۱۱۱ ۶	✂	۱۱۱ ۶ هم

مطالبی که باید بر روی سنگ دوم نوشته شود.

۳ ۱۱۱ ۹ ۹ ۴ ۹ ۱۱۱ ۴ ۷ ۹ ۱۱۱	✂
۱۱۱ ✂	۱۱۱ ۶ ۱۱۱ ۶ ۱۱۱ ۶ ۱۱۱ ۶
۶ هم	۱۱۱۱ ۶ ۱۱۱ ۹ ۱۱۱ ۹ ۱ ۹
۱۱۱۱ ۷ ۹ ۱۱۱۱ ۱ ۶ ۷ ۷ ۹ ۱۱۱	۶ هم
۱۱۱۱ ۳ ✂	۱۱۱ ۹ ۹ ۱ ۱ ۱ ۱ ۱ ۱ ۱
ابطلوا هذه الطلائيم	

مطالب که باید بر سنگ سوم نوشته شود.

☉			آه	آه	آه		6	آ
6					6	6	هم	آ

مطالبی که باید بر سنگ چهارم نوشته شود.

	6		در	روم	ق	ك	قوام	درد
6	6	هم		ك			م	

مطالبی که باید بر سنگ پنجم نوشته شود.

3		☉		☉			☉
3		3		7	9		7

مطالبی که باید بر روی سنگ ششم نوشته شود.

۹۸۱۱۱۱ °	۱۱۱	ح	۷۹۱۱۱۶
۶	ه	۱۱۱	مع ۷ ماله مع ۱۱ مع ۱۱
۶ ۶	ه	۱۱۱۱	ح ۶۶

مطالبی که باید بر روی سنگ هفتم نوشته شود.

۹	۱۱۱	°	۱۱۱۱	م	آ	آ	ه	۱۱
۱۱	°	°	۹	۱۱۱۱	۹	۸	۸	۸
۶ ۶	ه	۱۱۱۱	°	۱۱۱۶	°	۱۱۱۶	°	۱۱۱۶

ابطال السحر و افسون

بسم الله الرحمن الرحيم

ن و القلم و ما یسطرون توکلوا یا خدام یا خادم الطلسمات
 کثر فقل لا اله الا الله اجب دعوتی و بطل سحری و هذه البحرى تمد
 فلا هاب اقبلوا یا جکندروش الاسرارى و هجدتم دو حال غدشال
 دورشال کینال بطلوا هذه الخدمة البحر العظيم لا یراه لا یراه
 ودمتم* الی قوله العظيم*

قدرست اصلی در رعایت اعداد آن است.

برای حفظ و سلامتی طالب از اعداء از دخل کنوز:

زمانی که داخل مکان دینه شدید و شما را چیزی تهدید کرد یا ترسیدید این اسماء را بر قبضه ای از خاک بخوان با دست راست و در صورتشان بیفشان و آنها را محو کن و با آنها هر طور مختاری رفتار کن اینست:

بشهبك طهره طمش تبعلیش ایدیوش عندیش هدمك ملش هاروش یاویش بشطهائش
یدروماوش بحق هذه الاسماء العظیمه ان تخفظنی من الاعدایی و تعمی عن ابصارهم بحق
هذه الاسماء و قدرتها

صرف عمار از سرداب ها , گنج ها و کوه ها :

بسم الله العظیم الذی اخترق الحجب بنوره وزلت الرقاب لعظمته وتكدت الجبال من هیبتة
فهو الذی لا إله إلا هو الواحد الحد الفرد الصمد المتوحد فی ملکوته بوحدانیه المنفرد
بالربوبیه القدیم الأزلی الدائم الدیمومی الحی القیوم هو الله الذی لا إله إلا هو رب العرش
العظیم:

طشلوش ۲ طشیلش ۲ هطوش ۲ طورش ۲ طللش ۲ مطیلش ۲ طلشوه ۲ لا إله إلا هو الملك
الحق المبین أقسمت علیکم ایها الأرواح الروحانیة بنور وجه الله الکریم وبحق أسم الله العظیم
الأعظم انزلوا علی عمار هذا المكان وأطردوهم وأزجروهم وأبطلوا حرکاتهم وأحمدوا
أنفاسهم العجل یا أهل المریخ العجل یا أهل المشتري العجل یا أهل السماوات أنزل یا روقیائیل
ویأهدائیل ویاجبرائیل ویامیکائیل ویأسرافیل ویاطمطمائیل والملائکة المقربین والکربویون
أنزلوا علی هاؤلاء العمار وأطردوهم وأصرفوهم من هذا المكان حتی تقضى حاجتی وأفعلوا

ماتومرون به یامیططرون عجل بأمر الله الذی إذا أراد شیاً أن یقول له کن فیکون

زمانی که خواسته ای دارید و نباید از هیچ جنی یا عامر مکان بترسید و در آخر بر مکان

300
 ۳۳۳ ۳۳۳ ۳۳۳ ۳۳۳ ۳۳۳
 بگویند

بر اسمتان اربعین سنه رصد بندی کنید و بخور همان بخور اکسیر اعظم است.

عمل بسیار عجیب در گنج ها:

این اسم بسیار عجیب است جدا جدا جدا در رصد مکان ها و آن این است که اگر به مکانی
 که گنج دارد رفتید و بعد از پایان عمل یا قبل از پایان خیانتی از دوستانتان یا همکارانتان
 دیدید ، پس این اسم را ۴۰ بار بخوانید و این است :

والله الذی لا اله الا هو

پس همانا مکان به اسم شما به مدت ۴۰ سال رصد و طلسم می شود و هیچ احدی نمی تواند
 از آن مکان خارج کند مگر با اسم شما یا به شخصی که به آن اجازه می دهید و همانا این
 اسم صحیح و بیشترین تجربه را دارد.

این اسم را پس حفظ کن روح را در جسد حفظ می کند و آن را به احدی فاش نکن و

300
 ۳۳۳ ۳۳۳ ۳۳۳ ۳۳۳ ۳۳۳
 مخفیانه بدون اینکه کسی بداند آن را بخوان اینست:



در جلب و انتقال و جایابی مکان دفینه :

این عمل برای هر کسی که می خواهد دفینه را از مکانی به مکان دیگر انجام می شود و عمل خطف ملک (سلوسیائیل) است و قسم به خدا با این روش در سال ۲۰۰۵ مالی خارج کرده ایم که مدفون بوده و ما سر این اسما را نقل می کنیم ، اگر خواستید هر شی سنگین یا خفیفی را از جای دور یا نزدیک خطف کنید و یا می خواهی مال مسلمانان را خطف کنی پس تو بین در بین ید الهی محاسبه خواهی شد و اما ما مال کافر را از عهد فرعون منتقل می کنیم و آن را خطف می کنیم هر چیزی را که از دست کافرین و مشرکین باشد زیرا پادشاه این اسم از حاملان عرش و از ملوک اسرافیل علیه السلام است و عمل این است.



باید سه روز ریاضت کشیده و ترک حیوانی انجام دهید و اگر ۵ روز یا یک هفته باشد شدت عمل قویتر و بهتر خواهد بود و ان در سرعت اجابت موثر خواهد بود و برایتان هدیه ای ارزشمند و نفیس را از پروردگار بریه تقدیم می کنم و این اسماء مخصوص خطف یوده فقط ۹۹ بار قرایت کرده و این است :

خطف ۲ خاطف ۲ خطوفة خاطفة ۲ أجب أيها الملك سلوسیائیل

و توکل بخطف کذا و کذا إلى هذا المكان أو فی یدی و سیروه سریعاً إلى بحق سار سار سیر

سیر

سیار سیار سیر سوس ۲ سیروا کذا إلى هذا المكان أو إلى یدی بحق الملک الحاکم علیکم
السید طحیطمغیلیال علیه السلام و بحق الشامخ الطامخ الذی له الأسماء الحسنی و الصفات العلیا
و بحق أنه من سلیمان وأنه بسم الله الرحمن الرحیم أن لا تعلوا علی و أتونی مسلمین طایعین لله
رب العالمین و بحق شلمخیثا ۲ شلمخیثا ۲ شلمخیثا ۲ شلمخیثا ۲ شلمخیثا ۲ تو کلوبا تو مرو
به بقدره من یقول للشیء کن فیکون الواحا ۲ العجل ۲ الساعه

بدانید که این ملک بدون ضرر بوده و این خطف جنی نبوده بلکه اگر از آن خواهی کوه را
جابه جا می کند و سر آن این است که به جاهلین ندهید و به خدایی که خدایی جز او نیست
این را نوشتیم مگر برای ادای حاجت و از محققین می خواهیم که این عمل را در راه هوای
نفس انجام نداده و در راه رضای خدا باشد و بعد از خمس مال را حساب کرده و همانطور
که خداوند در سوره انفال فرموده است یعنی بیست درصد از زکات مال را خارج کرده و به
فقرا و محتاجین بخش کنید و خداوند برایتان نصر عظیمی دهد و از خداوند زمین و آسمان و
جن و انس می خواهیم که شما را هدایت و کمک کند.

بخور این عمل اکسیر اعظم است.

و لابد از صرف عمار باشد و به مدت ۳ یا ۵ یا ۷ یا ۹ روز روزه باشید یا بر حسب تلاشت ای
برادران و آن ملک قوی در نقل مال از هر مکان یا هر چیزی بوده و قادر است طلا را از
شهرهای دور ۱۵۵۰ کیلومتری منتقل کند.

تشریح رمز گشای گنج ها و رصد فلکی:

زمانی که کسی نزد شما بیاید و از اینکه پیش او گنجی است خبر دهد و شما قصد امتحان کردن او را داشته باشید که آیا واقعا راست می گوید یا دروغ می گوید پس این حروفات را بر روی تخم مرغی که از مرغ سیاه بیرون آمده باشد بنویسید و تخم مرغ همان روز باشد و آن را به او داده و بگویید که این تخم مرغ را بر روی اموالت قرار بده و به آن بده تا دوست را از دروغگو بشناسی پس اگر آن را اجابت کرد بگو چه چیزی از اموال در پیش توست و تو دروغگو هستی و زمانی که تخم مرغ را بر روی مال قرار داد جیغ کشیده و پرواز می کند و نمی داند که راحتی کجاست و این باید کتابت شود:

ع ر م ع ل ر ا م ه ل م ط ل ه ل
 ل ل ۷ ا ع ط و ه م ر س م س م
 ه ه م ر ل م م م -
 ل ا م ا ل ح ح ح ۱۸۶۱

سرمه ها:



سُرمه (در قدیم: کُخل) ماده‌ای آرایشی است که از ترکیب دوده و دیگر مواد تهیه شده و به چشم کشیده می‌شود و معمولاً برای تیره‌تر کردن رنگ پلکها به کار می‌رود. آندراج درباره آن می‌نویسد: سرمه سنگی است صفیاحی و براق که بسایند و سوده ۰ آن را در چشم کشند و بهترین آن سرمه ۰ صفاهانی است که از کهپایه به هم رسد. نام رنگ سرمه‌ای از این ماده برگرفته شده‌است.

در دوران باستان، از ۳۵۰۰ سال پیش از میلاد، ملکه‌های مصری به چشم خود سرمه می‌کشیدند. سرمه را نگهبان چشم علیه بیماری‌ها می‌دانستند و تیره کردن رنگ دور پلک‌ها از شدت رسیدن آفتاب به چشم نیز کم می‌کند.

قدیمی‌ترین کاست هند یعنی کولی‌ها نیز از سرمه برای آرایش بهره می‌گرفتند. مادران در شبه قاره هند و برخی نواحی پیرامونی، به چشم نوزادان و کودکان سرمه می‌کشیدند. به باور

آن‌ها این کار «سوی چشم را نیرو می‌بخشد» و «علیه چشم بد» نگهداری می‌کند. یک نوع دیگر از سرمه نخ‌های تابیده رنگی است که برای دور پستی استفاده می‌شود.



در تعفینات و اصل اکثر تعافین و خون او در ظرفی نگاه داری و آنصورت حیوان بشری را در انای عظیم و اسع از آبگینه یا از رصاص در آری و بگذاری تا سه شبانه روز بگذرد و هر آینه جوع بر وی غلبه کند و مضطرب گشته پس او را از خون مادرش اطعام کنی هر روز آن مقدار که بخورد تا هفت روز بگذرد و صورت عجیب و هیبت غریب بروی پدید آید و برای عجایب اعمال بکار آید و این را که تعفین اکبر خوانند دارای جمله خواص است، خواص این صورت آنست که او را در رکوبی سفید بپیچند و در پیش روی آینه صافی وضع کنند و بهمان زورور تبخیر نمایند ۲۶ یا در ۳۰ از ماه قمری ظاهر گردد چنانچه در شب ۱۴ و می تابد تا وقتی که آینه برداری یا صورت را غایب سازی و اگر در ماه اول این صورت را ذبح کند و خون او را خشک ساخته سحق نماید بهر آدمی که از او خون بدهی صورت او منقلب گردد بصورت آنچه منی در او ودیعت نهاده و اگر در آخر ماه شکم این صورت بشکافی و روغنی که در شکم او باشد بگیری و در کسی مالی صورت او متغیر گردد گربه شود و اگر

این صورت را تا ۴۰ روز تغذیه بخون و منی و شیر لاغر و جانی بذاری که آفتاب را نبیند پس بیرون آری و شکم او را شتی کنی و هنوز زنده باشد و هر چه احشا یابی از وی بیرون آری و نگاه داری هر گاه یدین و رچلین خود را بدان بیالائی در طرفه العینی از هر جا کنوز و گنج های تحت الارض و دفاین او بنظر وی در آید و اگر زبان او را خشک کرده بکوبد و با شربتی آمیخته شود کلام روحانیان بشنود زبان جن داند و اگر دل او را خشک کرده و سحوق نماید و با زهره او و زهره ماهی که قریوس گویند در بحر عمان باشد و تاجی دارد چون تاج خروس و بغایت مشهور است بیامیزد و حیها سازد و در میان او درخت که به یکدیگر نزدیک باشند مجمره بنهد و یکی از این حبوب بخور کند درختان به یکدیگر میل کنند بر وجهی که باتصال نزدیک باشند و اگر جبی از او به آب حل کنند و هر دو دست خود را بیالاید و در زیر درختی که به نشیدند شاخ و برگ او درخت بجانب او میل کند و منحنی گردد و اگر مغز سر این صورت را با مغز انسان که تازه باشد بیامیزد و برابر هر دو به وزن مشک تراشیع با او یار کند و حب ساخته در سایه خشک گرداند و در زیر درختی که خشک و بی برگ باشد بخور کند و در وقت و ساعت تازه گردد و ثمره بر او پدید آید..



در ناموس الاکحال بهترین کحلا آنست که سبب دیدن روحانیون شود او را کحل اعظم گویند که بگیرد چشم گرگی و دیدن هدهد و عیون ثلثه فراخ الخطاطیف و دیده غراب و مراره جدی و چشم مرغابی سیابری (سیائری) و مراره او همه را خشک کند و در موضعی که او از خروس بدانجا نرسد و بعد از جفاف بگوید و عجین کند بعلی که آتش ندیده باشد و در زیر طشتی از مس پاک قلعی نداده یا ظرف زجاجی بر آتش نهد تا دود آن بالا رود و در طشت یا ظرف جمع شود تا وقتی که تام او بسوزد پس او دوده را بردارد که کحل اعظم است او کحل را با ممداد بوقت طلوع خورشید در چشم کند به میلی از چوب سرو تا نصف النهار دیده را نگشاید و باز نصف شب اکتحال نماید بدان و دیده بگشاید که روحانیون را ببیند و اگر دیده بوم و مراره او را با این کحل ضم کند جنیان را ببیند و قرین هر انسانی از جن را مشاهده کند و اگر مجنونی باشد شیطان او را نیز معاینه بیند.

در دیدن ایشان: بگیرد مراره قط اسود و مراره دجاجة سیاه و خشک کند و سحق نموده و با یکدیگر مخلوط ساخته بدان اکتحال کند جن را معاینه بیند و بعضی گفته اند ملحکه را بمراتین و مذکورترین الوده کند و در چشم کشد همان صورت روی نماید هیچ حاجت بجفاف و سحق ندارد.

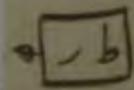
جهت رویت دفاین و کنوز: بگیرد گربه سیاه که مخلوط به لونی دیگر باشد و در خانه به بندد تا نیک گرسنه گردد پس ده سیر روغن گاو طوعا و کرها بوی خوراند و معلقش بیاویزد و ظرفی در محازات او بنهد تا او روغن از حلقش فرو چکد و در آن ظرف رود پس او را در زیر کاسه دود کند و او دوده را کحل ساخته در چشم کشد دفاین را ببیند.

برای همین کار زبان زاغ و دل هدهد در سایه خشک کند و سحق کند با غسل بیامیزد و بدان اکتحال فرماید کنوز تحت الارض بنظر وی در آید.

جهت دیدن عجایب: مراره گربه سیاه و خون خروس خشک کرده بسایید و چون بصره چشم در کشد عجایب بسیار بیند و غرایب بیشمار معاینه بیند و در دیده هر کس که خواهد کشد عجایب بیند.

کحل دیگر: که هر چه خواهد در خواب بیند از دقاین و احوال غایب و غیر آن بگید خون کیوتر خشک کرده وقیعه و شحم دیباجزابر ابر عجین کند و شب بدان بخور سوزد و کحل العجائب که عنقریب گذشت با پوست هلیله اصغر مسحوق منحول آمیخته در چشم کشد و بخسبد محبوب او را مهاینه بیند والله اعلم...

در کتاب دیگر با مرغ سیاه و بر حریر سبز به خون کوتر خانگی این کلمه بنویس



و بر گردن او بندد و قدری سیماب در گوش او ریزد و چشمش بریندد و رها کند آنجا که دقینه باشد بایستد.

برای اینکه بدانید محل دقینه کجاست یک مار بگیرید و او را بکشید چشم و سر و دم مار را سوزانیده و به صورت سرمه در بیاورید و به چشم خود بکشید به هر جا که گمان دارید در آنجا دقینه است بروید. خواهید دید که از آنجا دود بلند می شود. اون چیزی که از محل دقینه خارج می شود دود نیست. فلزاتی که زیر زمین هستند مانند طلا به دلیل خاصیت مولکولی که دارند در طول روز گرمایی خورشید را نگه می دارند و این باعث می شود که محل دقینه گرمتر از جاهای دیگر باشد اون چیزی هم که از آن جا خارج می شود یون ها یا همان گرمای ذخیره شده هست به همین دلیل اگر برف اندکی هم در محل بیارد و بعد افتاب به محل بزند شما خواهید دید که در طول زمین به قسمت هایی به شکل دایره برفش زودتر از بقیه جاها آب شده هست.

یافتن دفینه و گنج با خروس :



دستور اول:


خداوند متعال فرموده است:

﴿ وَإِنَّهُ لَنَزِيلُ رَبِّ الْعَالَمِينَ ﴿١١٢﴾ نَزَلَ بِهِ الرُّوحُ الْأَمِينُ ﴿١١٣﴾ عَلَى نَبِيٍّ ﴿١١٤﴾ لِتَكُونَ مِنَ الْمُنذِرِينَ ﴿١١٥﴾ بِلِسَانٍ عَرَبِيٍّ مُبِينٍ ﴿١١٦﴾ ﴾

برای ظاهر شدن دفینه ها هر کسی که خواست این عمل را انجام دهد پس خروس سفیدی حاضر کنید و این آیه را بنویسید و در لباس از دختر نابالغ ارتباط دهی و با یک سوزن به جناح خروس وصل کنید و در موضعی که می خواهید در وقت زوال خورشید روز یکشنبه رها کنید پس همانا در مکانی که دفینه باشد یا شروع به کندن , آواز خواندن یا منقار زدن خواهد کرد.

دستور چهارم:

در دیدن دفاین و بیرون آوردن او: قبل از این برای این صورت در باب اکتحال دو عمل نوشته و اینجا نه از سیمیا بلکه از علم عزایم دو نکته نوشته می شود، امام بعلبکی فرموده در رساله خواص الحروف که بنویس بیست حرف کاف بر این شکل بر صفحه نقره و بر گردن خروس افرق و ازرق ببند و او را در موضعی که گمان میربری سرده هر جا که منقار بر زمین زند آنجا دفینه است یا مال و متاع شکل اینست:



دستور العمل پنجم:

یک خروس سفید بردار که هیچ جایش سفید نباشد بر گوش آن ۷۰۰ بار ال را بگویی و ۷۰۰ بار الشین بگویی هر کجا جنس باشد شروع به آواز یا کندن می کند.

دستور ششم:

برای مشخص شدن یک گنجینه مدفون که جای آن مشخص نیست به شرح زیر عمل کن:

دعای زیر را بر روی کاغذی نوشته و با نخی که از لباس دختری باکره و نابالغ تهیه شده به پردم خروس ببند و خروس را در محلی رها کن ، هر جا که خروس ایستاد و آن جا شروع به کندن کرد ، آن جا محل دفینه است ، از این روش برای پیدا کردن معدن و سنگ جواهر هم می توان استفاده کرد .

و دعای نوشته شده بر روی کاغذ این است :

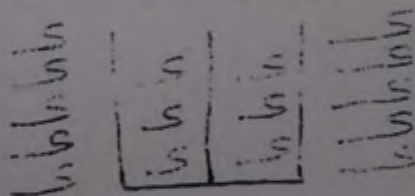
((و انه لتنزیل رب العالمین * نزل به الروح الامین * علی قلبک لتکون من المنذرين * بلسان

عربی المبین * و انه لفی زبر الاولین * اولم یکن لهم آیه ان یعلمه علمو بنی اسرائیل * و لو

نزله علی بعض الاعجمین * فقرأه علیهم ما کانوا به المومنین *))

دستور هفتم:

پیدا کردن دفینه: این نقش را بر لوحی از نقره یا مشک و زعفران نقش کرده در گردن خروس ارزق یا سفید چهل تاج ببندازد و آن جا که گمان دفینه یا سحر باشد پر دهد برود و آن جا را به متقار و چنگال کاویدن گیرد و علامت صحت آن باشد که خروس بعد از دو روز بمیرد.



دستور هشتم:

هرم که این دعا را بر کاغذ بنویسد و در گردن مرغ سفید بندد و رها کند که هر کجا گنجی و دفینه باشد بر سر آن بایستد و منقار زمین را بکند دعا اینست و مجرب است (بر گرفته از کتاب خطی تحفه الدر وایش میرزا محمد اخباری):

بِأَمْرِ طَائِلٍ أَحْضَرْتَنِي
لِلَّذِينَ أَنْتَ مُوَكَّلٌ عَلَيْهِمْ يَحْيَى اللَّهُمَّ أَذْ عَيْشٍ أَدْعِي طَوْنَ
أَرْعِي طَائِلٌ بُوخْلًا حُونَ الَّذِي سَبَقَتْ أَرْبَابُهُ قَبْلًا قَلَا
قَبْلَ إِلَّا وَأَنْتَ قَبْلَهُ

دستور نهم:

برای یافتن محل دفینه باید در روز پنج شنبه هنگام غروب به گردن خروس سفید این دعای زیر را بیاویزید. خروس به جایی که در آنجا دفینه پنهان شده است می رود و بانگ می کند. تجربه شده است.

بسم الله الرحمن الرحيم اهدنا الصراط المستقيم صراط الذين انعمت عليهم غير المغضوب عليهم ولا الضالين ولا حول ولا قوة الا بالله العلي العظيم

نحوه شکستن طلسمات و چندین عمل مختلف دفینه یابی را که در پایین از یک نسخه خطی قدیمی بدست آورده ایم بدون هیچ کمی و کاستی مشاهده می کنید

التويل الدكاسين مسوط النخار اين
 يمون الرياح اين يمون الخادم واين
 القياطين واين الذناكش احضروا
 ياملك ويا احمر اين الملك الاحمر وجنده
 والملك اليمون وجنده والملك الذهب
 وجنده والملك الابيض وجنده والملك
 الشهورس وجنده والملك ششيا و
 جنده والملك ميظرون وجنده والملك
 المغلوش وجنده والملك البلطوش وجنده
 والملك سلفيش وجنده والملك ملهوش
 وجنده والملك خضوق وجنده واين
 ملك كمر وجنده وملك طمطم وجنده
 والملك خنطيش وجنده والملك وسلفيش

وجنده والملك ذوبع وجنده وليحكم على
 جميع القبائل للجن وعلى مائة قبيلة و
 مائة ورايع وعشرين قبيلة منهم من
 ذكرت اسمها السلام عليكم واقسم عليكم
 انها الملايكة المتوكلون بهذه الاقسام
 اكتب به كاتب غم فلان مسلم او نصران
 بحق تورات موسى وانجيل عيسى وزبور
 داود وفرقان محمد مصطفى صلى الله
 تعالى عليهم اجمعين وبتحج جبرئيل و
 ميكائيل واسرافيل وعزرائيل و **وبو**
مدفون صوت انكرا يجون در انصرموا
 اجر كما الله خنفا وانقالا انصر فواما جود
 يارك الله فيكم آمينين ماجورين مطيعين

فانتشر في الارض وابتغوا من فضل الله
 بحق^٢ شنج^٢ بشنج^٢ شنج^٢ شنج^٢ العلاء
 على كل^٢ بداح انصرفوا بارك الله فيكم
 ورضيت عنكم اجمعين^٢ يدي كره اقيه

مطلب شق الارض ايجون

بو او كي اسمالين بر قابه يارب اوزرينه صو
 قيوب قوشدرب اوزرينه بخور و يرب آخر ابا
 اوزرينه در ميوب اوقيه سن و بخورين اكسك
 اتميم سن و بو صوي اشكيل اولون يركه اوزرينه
 صماس في الحار يبر الله امريله ياريله ايجون
 اولون سنه كورينه قابه يارب حق بودر
 شه شهو طوش يك شهر اكش و يا هو صويه
 دياشيد نغخ يا شله و يا غرابج اهو صيم

تا حينم انت انت ما يسك و اوقيه اسما
 بودر افخ هذه الكاه و اكشف و انتشاق
 حجاب هذا المكان ابو قش جلال الله اذا التما
 شقت و اذنت لربها و حقت و بحق الله العظيم
 الاعظم اني اذا قرنته على الجبال تكون شقا
 شقا و بحق انا فتحنا لكننا مينا و بحق
 انا صبينا الماء صبنا ثم شققنا الارض شقا
 و بحق اذا جاء نصر الله و الفتح نصر من الله و فتح
 قريب و بحق اذا زلزلت الارض زلزالها و اخرجت
 الارض اثقالها و قال الانسان ما لها و ليا
 يصدر الناس اشرافا ٣ اة قيطوش ٣
 و بحق السبع و بحق شال ٣ انها الارباع
 اتفقوا او شق هذه الحجب عن دقونيه و الارض

والارض المدفون ٢ بحق توريته موسى وبحق
 انجيل عيسى • وبحق فرقان محمد صلوات الله
 عليهم اجمعين • اقضوا حاجتي الساعة
 الواح • العجل • وبحق هذه العزيمة الشريفة
 المباركة • ونجوري دغني نيلردو حصليان جاو
 وقسط • وجام صاقزي وجام ياقوتة يعنى
 شينغادرلو وانمارون اثارون درلو بنلر
 جمع ادب بخوراده سن جمع وياست كون
 اوله اماصوي صاچدقدن صكره درميواج قويه
 سن • ونجوري اكسك اتميه سن تاك شوق اونجه
 محبت تكرار تكرار تجبه اونمشدر • **باب**

التسعين **عنت باب توبه دفينه**

بواق خروسكي هچ بريري قره اوليه يدي بوز
 كزه قولاغنه **الراء** ديتن ويدی بوز كره
 الشين **ديوب** قيو بوزه سن مال نره ايه
 اوزر نره وار ب او توبه يا خود آشنوب تونغه
 بشليه **باب توبه** ايت بويه انما جده اكي
 چبعه كسه سن مال وار در دكاري يرك اوزر نره



واره سن اول چيقاري مال اوزر نره و نره سن
 اسما بودر **يا صفتح** **يا صفتح** **يا صفتح**
الحق **يا مالك الحق** **يا فخر الحق** **يا سليمان**
الحق **بحق** **انجيل عيسى** **وبحق** **قدرات موسى**
وبحق **زبور داود** **وبحق** **فرقان محمد مصطفى**
صلوات **هلي نينا** **وعليهم** **اجعين**

باب دفينه بولوق لحي كز لو كچ اوزر نره اكي كزالي

او قو كز ين بوز نره كور ب بونه اوقيه سن
ناد **عليسا** **مظهر** **العجايب** **تجدد** **عونا** **لك**
في **النوايب** **كل** **هم** **وغير** **سبب** **يحي** **عظمتك**
يا **الله** **وَبِنُورِكَ** **يا** **مُحَمَّدُ** **وَبِوَلَايَتِكَ** **يا** **عَلِي**
يا **عَلِي** **يا** **عَلِي** **يا** **قَوْمِي** **يا** **قَوْمِي** **يا** **وَلِيِّي** **يا**
دوني **باب مدفون بولوق ايجوت**

تسا او تو یجی برور . ولد ما سکن فی اللیل
 والنهار وهو الشیخ العظیم . ان یشاء سکن
 الریح فیضلکم وواکد علی ظهره ان فی ذلك
 لا یأتی ککل صبار شکور . او یوبقهن بما
 کتبوا عن کثیر . وجعل اللیل سکناً وهو
 الذی جعل لکم اللیل لتسکنوا فیہ والنهار
 مبصر . ان الله لذو فضل علی الناس ولکن
 اکثر الناس لا یشکرون . م

اوتیه قد یعلم الله العوقین منکم والقائ
 ملین لاخوانهم . برای طقوز کوه اوتیه
 الله بر اویاۃ الله اول خیال اندوکی یره
 سوریه تختمکم فحکم اول کوه مال اوزرینیه
 اوغرایه یر یریله اچله نزار امیه کورینیه
 چیتقه باذن الله تساب **باب** واکر شمال
 طرفه دیل اسر کوره نوره بوش حروف النکه
 یازہ سن **۴۴۴۴** **باب** واکر قبله طرفه
 اسر سه بودرت حروف بوزیکه یازہ سن **بودر**
ل ل ل ل واول اراد کونلک وسیعه
 سائکله بخوراده سن . واول کاندن بر او یج
 تراب الویه اوزرینیه بوایتلری اوتیه . ا
 کوه اول سیکه اوزرینیه صید من باطل اوله باذن

سببه سببه اشیم سن واقع اوله ان شاء
 الله تعالی **مدفون بولوق ایچونه** ایت بوری چیونون
 الهم من توشق قولاقه یا اقله کوز آچمه
 اکی چیونیک کوزین کوزینه اوسن بوند عام
 اوقیه سن بودر دیا و دین اول کبر
 اول سید قریل دیسل یلقب صغضضاً
 * **مدفون بولوق ایچونه** بواینه کوزینه بیامده
 در کیم ذاق الحیا والشوق یخرج الحی من البیت
 و یرجح البیت من الحی ذکم الله خانی توفیکو
 بواینه ۳۰ کوه اوقیه و دق انا انشاء
 انشقتا سن یلسا ۳ کوه اوقیه قوه کوزک
 قرضیل یخوردده بیر یاردا اچمه ند واریمه
 کوزینه بقدره الله تعالی **مدفون بولوق ایچونه**

* مدفون بولوق ایچونه ابرک اونه
 بشقی کجه می یسونا نازده سکوه : ۹ کوه
 صلوات کتوره سن دیوز فاتحه دیوز اینه
 اکی می اوقیه سن اول کجه دوشک اوکچ کوز
 واکو کورجکا اوله سیک کسیمه دیمایین زاری اونس

(علم روش ساختن طلسمات)

در این کتاب شما با طرز ساختن طلسمات بطور کامل آشنا شده و بعد از خواندن دقیق مطالب آن و عمل به دستورات کتاب قادر خواهید بود تا به راحتی هر چه تمامتر برای هر کس که بخواهید طلسم دلخواهتان را بسازید. توجه به این نکته ظریف را لازم میدانم که شما وقتی در اعمال خود موفق خواهید شد که همه مراحل را بدرستی طی کرده و بجا آورده باشید. مثلاً در بحث تهیه نوع مواد سوختی و همچنین در سوزاندن بخورات که خیلی مهم است، باید بخور هر سیاره ای را مطابق دستور گفته شده به اندازه ای که لازم است تهیه و سوزانیده، بنحوی که در تمام طول عملیات روشن بماند و بقیه مطالب که در متن کتاب به آنها اشاره کرده ایم، با یاد گیری مطالب این کتاب شما گام مهم و بزرگی را به سمت استادی کامل در این علم برمیدارید. جدا توصیه میکنم تا زمانی که لازم نشده برای هیچ کس اقدام به ساخت طلسم و انجام اعمال آن ننمایید زیرا که اینگونه امور بطور کامل به قدرتهای ماورائی مربوط شده و با این قدرتها نمیشود شوخی کرد. شما یا نباید عملی را شروع کنید و یا اینکه اگر شروع کردید باید تا آخر ادامه بدهید و گرنه موجب آسیب رسانی بخودتان و دیگران خواهید شد. امیدوارم از علمی که فرا میگیرید در مسیر درست و انسانی و در جهت تأمین رضای خدا استفاده کنید و خدای نکرده بخاطر بول و مسائل مادی آخرت خود را به هیچ نفروشید. حال این شما و این هم مطالب شیرین و جذاب این کتاب، موفق باشید.

طرز درست و تهیه کردن طلسم های دقینه کار هر کسی نبوده و شرایط بسیار خاصی اعم از وقت نجومی خاص - بخور خاص - قلم خاص - ساعت خاص - روز خاص - کواکب خاص - اشیاء و سنگ ها یافلزهای مخصوص برای کتابت و حک کردن و هزار و یک علت که دست به دست هم داده و باعث پدید آمدن طلسم می شوند و اگر همه شرایط آن رعایت شوند طلسم ما فعال شده و دارای تاثیر می گردد. به مدد قوت و قدرت حروفات و اعداد طلسم خلق می گردد. در زیر نوعی از

بخورات و کواکب را برایتان می‌گذاریم تا به گوشه‌ای از این علم و شرایط سخت بودن آن پی
ببرید.

اما روز چهارشنبه: برای آن است کواکب عطارد و آن کوکبی است که طبع آن حالت امتزاج و
آمیختگی دارد و هر طبعی سعد از سعود و نحس از نحوس را قبول می‌کند حالت آمیختگی و
امتزاج با جنس ماده‌ها (انوث) و جنس نرها را دارد و برای او از حروف حرف دال است و آن رای
حکماء قدیم است و اما مذهب رئیس افلاطون الهی پس گفته که روز سه‌شنبه برای او و حرف
جیم از حروف و از اوافق وفق 5×5 و همانند نظر کسی بسوی حرفی که آن را قبول دارد و آن یاء و
شامل آن است برای تخمیس (پنج گوشه) مناسب است.

پس معدن شمس، طلاست همانطور که گفتیم و برای قمر معدن نقره و برای مریخ معدن آهن
است. عطارد برای اوست معدن جیوه سفید و مشتری که معدن آن الانک (سرب خالص یا سفید یا
سیاه آن) است و زهره معدن آن معدن مس و زحل که معدن آن معدن سرب می‌باشد.

برای شمس وفق مسدس (6×6) مختص است و برای کواکب قمر وفق متسع (9×9) و برای مریخ
وفق مخمس (5×5) و برای عطارد وفق مربع (4×4) و برای مشتری وفق مثنی (8×8) و برای زهره
وفق مسبع (7×7) و برای زحل وفق مثلث (3×3) و این چیزی است که علماء در آن متفق القولند.

اگر عمل منسوب به مریخ باشد پس معدن آن آهن است پس اگر یافتید و الا در سنگهای قرمز
مانند یاقوت قرمز و مرجان قرمز پس اگر یافتید و الا در سفال یا ظرف چینی قرمز رنگ یا در حریر
قرمز رنگ.

اگر عمل منسوب به زحل بود پس معدن آن سرب است پس اگر یافتید و الا در هر چیزی که از طبع
زمین بود یا از آن خلق شده یا مرکب از آن و از آب مانند سیوی نی و سنگهای خلق شده از زمین
به خصوص آنچه در آن رطوبت غریزی باشد انجام دهید.

نور برای اوست از کواکب طالع همراه به آن در ثلث اول عطارد و دوم قمر و سوم زحل

قمر برای اوست ایضا موکلان بسیار بیشتر در حالت سیر و ساکن به فلک اوست سید (-
 مریخ برای او خدمه زیاد موکل است و ساکن به فلک آن سید (سمسائیل) و برای او
 جنگهای عظیم و منع آن والیران و دفع آزادی آن.
 بخور مریخ برآده آهن و زنجبیل و دانه سر و کل گرم خشک است.

بخور عطارد میعه سائله و صمغ (پسته کوهی - درخت سقز) و نمک که کل آن استوار



اما سرد و خشک پس برای اوست از دوم تریع ابجد و جهت او غرب و غنی از تاثیرش
 پس اعمال غالب آن در یاقوت کبود (آبی تیره - آبی) شمرده می شود و در البخلش و
 آنچه مناسبتر است از سنگهای سیاه و یا کبود (آبی تیره) پس حکیم هنگام فقدان آن از
 عرضه داشته در کل عمل و حکیم از آن به ظروف گل و پوست حیوانات سکان وسیع
 از زمین خلق می شود را عرضه داشته است.

اما زئبق (جیوه) مانند شسته شدن آهن شسته می شود بعد از آن برای عقد و بسته شدن
 و آن اینکه قرار دهی گرده و دائره ای که نقش بر آن را ممکن می سازد ، و در آن طرف
 ترین و آسانترین آنها اینکه آن را در جای گرد آهن قرار می دهی و با زیتون (روغن زیتون)
 پوشش می سازی و بر آن آتش ملایم یک روز کامل برافروخته می سازی کل آنچه را
 گذرانیده شد پس بدل آن را قرار بده (تبدیل شده آن را) و بعد از آن به بازگشت از آه

کن پس اگر آن را به صورت سختی دیدی که مورد مطلوب است پس آن را از بر آتش نزول بده و آن را خنک کن و سپس به هر آنچه می خواهی انجام بده.

درس اول: درمباح حروف

در این علم حروف ابجد را به چهار قسم کرده اند. حروف آتشی و خاکی و بادی و آبی و از آنجائیکه در هنگام ساختن طلسمات سروکار ما با حروف است و حروف نیز به کلمات و جملات تبدیل میشود و در هنگام خواندن عزیمت باید اسماء موکلین و همچنین حروف مستخرجه بدرستی قرائت کرد. پس هر حرف را باید مطابق قانون این علم حرکتی دادمانند آنچه در دستور زبان فارسی برای تلفظ درست کلمات بکار برده میشود و آن عبارت از این است که ما حروف را بوسیله چهار نوع حرکت تلفظ میکنیم. این حرکات عبارتند از فتحه — و ضمه — و کسره — و حرکت چهارم که سکون یا جزم نام دارد و علامت آن یک دایره کوچک است به این شکل — و بدان که حروف ۲۸ گانه را به انواع شکلهای و ترتیبها نوشته که آنها دایره مینامند و شما در کتابهای قبلی با این مطلب آشنا شدید. اما بدانید که مدار عمل در این کتاب برای ساختن طلسمات دایره (أجهب) میباشد به این صورت که حروف را به دو سطر اساس و نظیره در این دایره تقسیم میکنیم به این شکل:

دایره اجهب حرفی

اساس	ا	ج	ه	ب	و	ز	ر	د	ی	ک	ش	خ	ل	س
نظیره	ث	ظ	م	ف	ذ	غ	ن	ت	ص	ض	ع	ح	ط	ق

دایره اجهب عناصری

حروف آتش	ا	و	ی	ل	م	ن	ع	حروف بادی	ه	ر	ش	ث	ذ	ص	ط
حروف خاکی	ج	ز	ک	س	ف	ن	ح	حروف آبی	ب	ذ	خ	ظ	غ	ض	ق

همانگونه که ملاحظه کردید حروفات هر عنصری حرکت مخصوص بخود دریافت کرد این یعنی آنکه اگر ما بخوایم یک کلمه از یک طلسم مثلاً کلمه (بهاب) را مطابق این دایره بخوانیم باید این کلمه را این گونه بخوانیم (بهباب). **نکته مهم:** در این قانون هرگاه دو حرف مثلاً بادی که علامت سکون دارند با هم بیایند، اولی را کسره — داده و هرگاه دو حرف ساکن عین هم مثل دو ب ب بیاید حرف اول را مکسور کرده و دومی را در حرف بعدی ادغام میکنیم. حروف بعدی را هم مطابق اعراب خودشان میخوانیم.

درس دوم: استخراج اسامی کواکب

برای استخراج حروف هر کوکب به اینصورت عمل میکنیم که به هر کوکب چهار حرف میدهیم. به این شکل که به ترتیب از حروف آتشی و خاکی و بادی و آبی از هر کدام یکی گرفته و به کوکب اولی که زحل است میدهیم و باقی هم به این ترتیب مطابق جدول:

جدول حروف کواکب

کواکب	زحل	مشتری	مریخ	شمس	زهرة	عطارد	قمر
حروف	ا ج ه ب	و ز ر د	ی ک ش خ	ل س ث ظ	م ف ذ غ	ن ت ص ض	ع ح ط ق

در هنگام ساختن طلسمات، اگر با حروف کواکب آشنا نباشید نمیتوانید هیچ عملی را به سرانجام برسانید. پس باید مطالب این جدول را کامل فرا بگیرید و بدانید که هر کوکبی به چه حروفی تعلق دارد.

درس سوم: بخورات کواکب

بدانکه هر کوکبی را بخوریست در اعمال خیر و شر که باید آنها را سوزاند تا موکلین علوی و سفلی به انجام آن عمل راغب شوند. بخورات هر کوکب را در ذیل به صورت جداگانه نوشته ایم.

بخورات زحل = قیر و خرده سرب و اشنه (گیاهی است که آن را دواله گویند) و بلادرن، که همگی را باید به نسبتهای برابر سوزاند.

بخورات مشتری = کافور و صندل سرخ و خرده مرجان و مازوی ستر بسی سوراخ و زعفران آب ندیده، جملگی به نسبت برابر باید سوزانیده شود.

بخورات شمس = کُنْذَرُومی و مُشْگ و رندش و عاج و گل سرخ جملگی به میزان برابریا روغن شبرم (از نوع گیاههای شیردار است که یتوعات گویند) ببندند و سوزانیده شود.

بخورات زهره = پوست ترنج و زعفران رندش سیم و مس با هم بوزن برابر به گلاب بندد.

بخورات عطارد = برگ ریحان لاجورد و سوده فلفل و برگ ترنج، جمله به وزن برابر به آب زعفران بندد و سپس بسوزاند.

بخورات قمر = سندرُوس کهریا کوفته و عنبر اشهب و لادن، جمله اجزاء برابریه آب موزد بندد و بسوزاند. پس باید که عمل هر کوکب که میکنی بخور آن کوکب بر آتش یتهی تا مقصود بر آید.

درس چهارم: در لباس و زینت کواکب

بدانکه هر کوکبی را هنگام عمل جداگانه جامه ای به رنگ آن کوکب باید پوشید و انگشتی مخصوص و متعلق به آن کوکب را در انگشت باید کرد و در آن برج باید عمل را آغاز کرد که کوکب در آن برج باشد و آن برج تعلق به او داشته باشد و بخور هر کوکب باید جداگانه سوزانیده شود تا حاجت برآید، در غیر این صورت هیچ عملی نتیجه نخواهد داد. و ما برای راحتی شما عمل هر کوکب را جداگانه در ذیل شرح داده ایم.

زحل = باید که در وقت حاجت خواستن و انجام اعمالی که متعلق به زحل است، لباس کیود و دراز بپوشید و دو انگشتی در دست کنید که یکی از آهن و یکی از سرب، و بر آنها این دو حرف را نقش بکنید (نط) و روی بدان برج کنید که زحل در آن بود و بخورات را بسوزانید و حاجت بخواهید.

مشتری = وقت عمل باید که جامه زرد و سفید بپوشید به صورت راهبان و عابدان و انگشتی عقیق در دست کنید و روی آن این حروف را نقش کنید (حج) و در برابر مشتری ایستاده و بخور مربوطه را بسوزانید.

مریخ = باید که در هنگام عمل قبای سبز بپوشید و اگر امکان داشت شمشری بر کمر بسته و انگشتی از آهن در دست بکنید که روی آن نوشته شده باشد (م د) و بخورات مخصوص را بسوزانید.

شمس = جامه فاخر بپوشید به رنگ زرد و سرخ و مثل پادشاهان و انگشتی زرد در دست بکنید که بر روی آن شکل آفتاب نقش شده باشد و در سینی یا مجمره زرد رنگ باید بخورات را بسوزانید.

زهرة = باید که جامه بنفش پوشیده و در حد امکان با سرو وضعی عالی و جواهرات آویخته به بدن و انگشتی از مس در دست بکنید که بر روی آن این حروف نقش شده باشد (ب ذ) و بخورات بسوزانید.

عطارد = باید که جامه ای پنبه ای شبیه درویش به رنگ سفید پوشیده و دستاری شبیه به عمامه بصورت گرد بر سر بسته و شادمان شبیه به دبیران درآمد و بخورات بسوزانیده و حاجت بخواهید.

قمر = باید که جامه به رنگ نقره ای پوشیده و عطر و بوی خوش استعمال کرده و انگشتی نقره در دست کرده که روی آن شکل ماه نقش شده باشد و بخورات بسوزاند و حاجت بخواهد.

اگر اعمال را به این صورت که گفتیم انجام دهید امکان موفقیت بسیار است.

درس پنجم: در تکسیر اسم با کواکب

چون خواهی تکسیر کنی اسم خود را با هر کویکی که خواهی باید که در ساعت آن کواکب بخور آن کواکب بسوزانی و جامه آن در بر کنی و انگشتر آن در دست کنی و دقیقاً از نظر نجومی بررسی کنی که نکبت و وبال در کواکب نباشد و همچنین راجع و تربیع و در مقابله نحس نیز نباشد. چون اینها را معلوم کرده باشی، بنویس اسم خود یا هر کس دیگر را که خواهی و بعد اسم مادر و بعد حروف کواکب مورد نظر را نوشته و هر سه را با هم ترکیب کند به روشی که گفته میشود ابتدا حرف اول هر یک را گرفته و با هم ترکیب کند و سپس حرف دوم را هم همینطور و بعد حرف سوم و الی آخر و اگر حروف اسم شخص با مادرش از چهار تا بیشتر شد و حروف کواکب تمام شد دوباره از سر میگیریم. بعد همه را با هم جمع کرده و اعراب میدهیم (یعنی همان حرکات م مطابق جدول عناصر) و سپس بدستوری که خواهیم گفت بکار میبرید. مثلاً: فرض میکنیم نام شخص حسین و نام مادرش فاطمه و کواکب مورد نظر مشتری است که حروف او (و ز د) میباشد. پس به این صورت عمل میکنیم: ابتدا نامه را باز میکنیم به این صورت: ح س ی ن ف ا ط م ه - حروف کواکب و ز ر د سپس حرف اول نام شخص و نام مادرش و کواکب را به این صورت گرفتیم.

چون حروف نام مادر شخص پنج تا بود، پس یکبار دیگر یک حرف از نام حسین (ح) و یک حرف از نام مادرش (ه) و یک حرف هم از حروف کواکب گرفتیم (و) و ستون پنجم را هم ساختیم. پس این حروف را سه سه ترکیب کردیم و اعراب دادیم به این شکل (حَفُو - سَأَرْ - بَطِر - نَمَدَتْ - حُهَو)

حروف	نام فرد	نام مادر	کواکب
اول	ح	ف	و
دوم	س	ا	ز
سوم	ی	ط	ر
چهارم	ن	م	د
پنجم	ه	و	و

نکته مهم: در هنگام اعراب دادن اگر دو حرف ساکن کنار هم قرار بگیرد اولی را حرکت کسره داده و دومی را در

حرف بعدی ادغام میکنیم. پس از اینکه حروف را حرکت دادیم سپس طبق دستور جزوات قبلی حروف (ائیل یا بوش) اضافه کرده همراه نام موکل حروف و کواکب و عزیمت ساخته و به تعداد لازم میخوانیم تا حاجت برآید. هر کویکی را عددی علیحده گفته خواهد شد که باید عزیمت به آن تعداد بخواند و هم اینکه بداند هر کویکی را به چه حاجتی باید بخواند.

توجه: اگر شخص ابتدا نام کوکب خود را استخراج کند و بعد با حروف کوکب مطلوب ترکیب کند به این شکل که اول حروف اسم خود و بعد حروف کوکب خود و کوکب مطلوب و سپس بخور هر دو کوکب را بسوزاند بهتر است.

درس ششم: در میان اینکجهت تسخیر کواکب حرعزمیتی را چند بار باید خواند

زحل = هفت بار بخوانند به جهت فتح مکانها مانند قلعه ها و مکانهای گنج و بدست آوردن خاندان قدیم و ملک گرفتن و بر سپاه دشمن پیروز شدن.

مشتری = شش بار بخوانند، جهت قوت اسلام و رواج شرع و ظهور عدل و ماندن ایمان سلامت و در چشم خلائق با عظمت و شوکت بودن.

مریخ = پنج بار بخوانند جهت قوت بر اعداء و همچنین هلاک دشمن و فتوحات لشگری.

شمس = چهار بار بخوانند بجهت دوام سلطنت یا مقام و خلافت و پادشاهی و مستدام ماندن و به جهت خوار کردن دشمنان و بستن دهان آنان و همچنین جت تسخیرات جن و انس و آسان شدن کارها.

زهره = سه بار بخوانند بجهت عیش و کامرانی و طرب و لذت و در چشم خلائق خاصه زنان عزیز و گرامی بودن و دائم با نشاط و خرمی نشستن و خوشدلی.

عطارد = دوبار بخوانند بجهت زیاد شدن خزان و جمع شدن اسباب و مال بسیار بدست آوردن و زیاد شدن ملک و املاک.

قمر = یکبار بخوانند جهت دفع سحر و مکر و جادوی دشمنان و حفظ صحت و تندرستی.

این اعداد بر این اساس است که چون زحل در آسمان یا فلک هفتم است هفت بار و قمر در آسمان یکم است یکبار ولی در هنگام عمل باید به تعداد اسم خودتان و یا حداقل ۳۳ بار باید خواند.

درس هشتم: در ساعات نوشتن طلسمات

چون خواهیم که عمل دوستی و محبت کنیم، آغاز میکنیم به روز از مشتری و به شب از زهره. از آن زهره، روز جمعه و شب سه شنبه میباشد. و عمل در ساعت اول از روز و یا هشتم از شب باید انجام بگیرد که تأثیر زهره را بیشتر بدان وقت یافته اند.

واز آن مشتری، روز پنجشنبه و شب دو شنبه باشد، و عمل در اول ساعت از روز و هشتم ساعت از شب باید باشد. و نیز باید که قمر منصرف باشد از تسدیس و تثلیث و یا مقارنه مشتری و متوجه باشد بمقارنه و تسدیس و تثلیث زهره تا عمل بر وفق مراد باشد.

اما چون از جهت بغض و عداوت بخواهد عمل کند، به روز و شب از زحل و مریخ کند در ساعات ایشان چنانکه در جدول ساعات آمده است. ولیکن باید که قمر منصرف باشد از مقابله و تریب زحل و متوجه باشد به تریب و مقابله مریخ. (منظور از منصرف بودن به اصطلاح منجمان عبارت است از حالت کوکب بعد از اتصال، چون کوکب قریب بحد نظر یا تناظر باشد آن را متصل و این حالت را اتصال گویند و چون بعد از تمامی اتصال از منظور الیه درگذرد آنرا منصرف گویند).

درس نهم: در چگونگی بجا آوردن اعمال

در شرایط و اوقات عمل آنچه تعلق بدان دارد و میباشد که قبل از انجام اعمال سنگین (مانند تسخیرات) روزه دارد و پرهیزات جمالی و جلالی را بجا آورد و از مواد حیوانی مانند گوشت و غیره اجتناب کند و با طهارت باشد و جامه پاک بپوشد و محل انجام اعمال باید خالی از زن و کودک و افراد غیر باشد. مگر کسی که اهل علم باشد. همچنین در انجام اعمال حُب، رو به قبله بنشیند و شیرینی در دهان گیرد و سر برهنه کند و در اعمال بغض و عداوت باید چیز تلخ در دهان گیرد و پشت به قبله باشد و در عقد اللسان (زبان بندی) زبان را زیر دندان استوار کند تا عمل راست افتد.

درس دهم: درمدا و قلم کواکب

درمداوی که به کواکب منسوب است باید بدانند که طالع هر سیاره ای را به چه جوهر و قلمی نوشت.
 طالع زحل، را با سرکه و نیل و شنگرف باید نوشت.
 طالع مشتری، را با زعفران و گلاب باید نوشت.
 طالع مریخ، را با شنگرف و خون حیوانات و از جمله خون آدمی بنا به ضرورت.
 طالع شمس، را با زعفران و مشک سیاه باید نوشت.
 طالع زهره، را باید با شکر و زعفران و گلاب و مشک.
 طالع عطارد، را باید با گلاب و زعفران نوشت.
 طالع قمر (ماه)، را باید با مداد یا خودنویس و بنا به ضرورت با زعفران و گلاب نوشت.

درس یازدهم: در عمل طلسمات اربعه

باید بدانی که هر طلسمی و دعایی و عملی منسوب است به یکی از عناصر اربعه، بنابراین باید بدانی که هر طلسمی را چگونه به عنصر خودش برسانی تا اثر کند.

طلسمات آتشی: باید بنا به دستور هر طلسم در آتش انداخت یا در مجاورت آتش قرارداد تا گرم بشود. البته هر عملی ممکن است با دیگری متفاوت باشد. مثلاً ممکن است طلسم بصورت فتیله باشد که باید در چراغ گلی نو یا روغن خوشبو بسوزد و هکذا.

طلسمات بادی: اینگونه طلسمات را بر بالای بلندی و یا بر شاخه های درختان بلند آویزان میکنند تا باد آنها را بچیناند.

طلسمات آبی: این طلسمات را یا باید در آب جاری انداخت، یا درون چاهی که آب داشته باشد و یا با آب و نوشیدنی مخلوط کرده و به خورد شخص مورد نظر باید داد. در اعمال نفاق معمولاً طلسمات را در آب شسته و به لباس فرد مورد نظر میمالند.

طلسمات خاکی: اینگونه طلسمات را معمولاً بر سفال یا سنگ و فلزات نوشته و در زیر زمین دفن میکنند.

درس دوازدهم: منویات کواکب از اشخاص

آنچه به زحل منسوب است: فلّاحان و دهقانان و ارباب قلعه ها و اصحاب خاندانهای قدیم و هندوان و کوه نشینان و پیران و جهودان و چاه کنان و قنات کنان و حمامی ها و خشت زنان و مردم سیاه پوست. منویات مشتری: اما آنچه که به مشتری منسوب است عبارت است از قاضیان و عالمان و دانشمندان و اهل مدارس و اصحاب ورع و مردمان شریف و وزیران و خواجهگان بزرگ.

منویات مریخ: امرا و ترکها و ارباب سلاح و سپاهیان و اهل شوکت و پزشکان بخصوص جراحان و قصابان و جلادان و آنچه بدانها ماند.

منویات آفتاب یا شمس: پادشاهان و ملوک و سلاطین و امیران بزرگ قدر و بزرگ نسب.

منویات زهره: زنان و خادمان و مطربان و اهل خوانندگی و رقاصی و امردان و مختاران (دو جنسیتی ها).

منویات عطارد: وزیران و اهل قلم و دبیران و بازرگانان و عاملان ولایات و متصرفان و نقاشان.

منویات ماه یا قمر: عوام الناس و رسولان و پستیچی ها و جاسوسان و ماموران اطلاعات و خیرچینان و صیّادان و مانند آنان.

درس سیزدهم: دوستی و دشمنی کواکب

بدانکه آفتاب ضیاء زحل است و زحل ضیاء ماه است و قمر و مریخ متصلاند و مشتری ضیاء مریخ و زحل است. اما در دوستی کواکب بدان که زحل و زهره دوستند و عطارد با آفتاب دوست است و عطارد ممتزج است، یعنی به هر کواکب که اتصال کند مزاج و طبیعت آن کواکب را میگیرد.

اینکه یک با کواکب دیگری دوست و دشمن است بخاطر جوهر و ساختار آنان است و بس. زیرا که هرچه در عالم عنصری است از اجسام و غیره او را طبیعتی واجب است، همچنان که او را اسمی واجب است. و آن اسم از طبایع چهار گانه خالی نباشد. و طبایع را دو فاعل آمد و دو مفعول. در هر جسمی که حرارت باشد مانند آتش، پس حرارت را بیوست لازم آید. و در هر جسمی که برودت باشد رطوبت لازم آید. پس حرارت با بیوست شریک است در افعال و با برودت رطوبت همچنان.

در چهارم: در غزواتم و بزم کواکب

در هنگام انجام اعمال همانگونه که گفته شد باید عزیزتهایی خوانده شده و همچنین بخورانی سوزانده شود. دو نوع عزیمت را ذکر میکنیم اولی برای اعمال خوب و دومی برای اعمال نفاق و دشمنی میباشد.

عزیمت خوب: هَبَّتْ وَ أَحْرَقَتْ وَ أَعْقَطَتْ قَلْبَ فُلَانِ بْنِ فُلَانٍ بِحَقِّ هَذِهِ الْكَلَامِ الْمُرَكَّبِ وَ الْرُوحَانِيَّوْنَ وَ بِحَقِّ هَذِهِ الْحُرُوفِ الْمُعْجَمَةِ حَبًّا شَدِيدَ الْعَجَلِ (۳) السَّاعَةَ (۳) الْوَحَا (۳).

عزیمت دشمنی: در عزیمت دشمنی خطاب به کواکب باید اینگونه بخواند. حتی إذا بَلَغَ بَيْنَ السَّدَّيْنِ قَالَ آتُونِي أفرغْ عَلَيْهِ فَمَا اسْتَطَاعُوا أَنْ نَظْهَرُوهُ وَمَا اسْتَطَاعُوا لَهُ وَالْقَيْنَا بَيْنَهُمُ الْعَدَاوَةَ وَ الْبَغْضَ إِلَى يَوْمِ الْقِيَامَةِ قَالَ هَذَا فِرَاقُ بَيْنِي وَبَيْنَكَ يَا لَيْتَ بَيْنِي وَ بَيْنَكَ يُعَدُّ الْمَشْرُقِينَ فَرَّقُوا بَيْنَ فُلَانِ زَادَهُ فُلَانَهُ وَ فُلَانِ زَادَهُ فُلَانَهُ كَمَتِ فَرَّقَتْ بَيْنَ الْمَاءِ وَ النَّارِ وَ ظَلَمْتَ وَ نُورَ وَ بَيْنَ جَهَنَّمَ وَ بَهْشْتِ وَ مَشْرِقَ وَ مَغْرِبَ. بِحَقِّ آيِنِ طَلْسَمِ مَعْظَمٍ. الْعَجَلِ (۳) السَّاعَةَ (۳) الْوَحَا (۳).

و باید در هنگام عمل طلسم هر کوبی را هم روی فلز خاص آن کوب نقش کرده و با هیزم آن کوب آتش روشن کرده و درون آتش قرار دهد و در حین عمل نیز عزیمت هر سیاره را به تعدادی که قبلاً گفته شده خواند.

طلسم زحل راه: باید بر نعلی از سرب نقش کرده و در آتشی از سرگین انداخت.

طلسم مشتری راه: باید بر فلز قلع حک کرده و در آتشی از چوب انگور انداخت.

طلسم مریخ راه: باید بر تکه ای از آهن کنده و در آتشی از چوب انگور انداخت.

طلسم شمس راه: باید حدالامکان بر طلا اگر نبود بر مس کنده و در آتشی از چوب سرو انداخت.

طلسم زهره راه: باید بر فلز مس حکاکی کرده و در آتش چوب بید انداخت.

طلسم عطارد راه: بر فلز هفت جوش حک کرده و در آتش چوب شمشاد انداخت.

طلسم قمر راه: بر فلز نقره باید حک کرد و در آتشی افروخته از جوبهای سفید انداخت.

* طلسم هفت جوش از ذوب هفت فلز و درهم آمیختن آنها بدست میآید و اینروزها چنین چیزی شاید هرگز میسر نشود. پس طلسم عطارد را بر فولاد باید حک کرد.

برایتان تجاریم را که از آنها بیشتر از تاثیر طلسم برای حفظ و جلب دینه ها و خزانه ها
و جاهت و شنوایی است را بازگو می کنم

سوال اصلی: چگونه عمل طلسم انجام می شود (انزال تاثیر فلک بر زمین برای انجام شدن به
آن) برای این موضوع باید ابعاد معکوسات کوکب در وقت نحس و احتراقش را بدانیم.

برایتان شرائطی را که طلسم با آن بعد از نقش و حملش فعال می شود را می گویم!

اما شروط: ۱- تصویر و شکل صحیح برای طلسم

۲- اختیار معدن صحیح برای نقش طلسم بر روی آن

۱- ضبط وقت فلکی وقت مناسب برای طلسم

۲- قوت نفس حک کننده! بدینند اگر حک کننده انسان مزکی نفسی باشد یا مرد روحانی
که طهارت را بوقت نقش کردن مراعات نماید باشد تاثیر طلسم

بیشتر می شود! و عکس این امر نیز ایضا صحیح است! زمانیکه طلسم با این شرایط نقش
شود و حمل شود همراه با تو با نفست به کار برده می شود و این امر از طریق مجربه ای ثبت
شده است

با کلام مناسب برای این) ... و ابعاد معکوسات کوکب در وقت نحس یا احتراقش (برایتان
می گویم که تاثیر سلبی را ندیده ام مثلا برای طلسم زهره به وقت احتراق و نحوستش! زیرا
معروف به رسم طلاسم آن است که اول وقت باشد و سعید باشد پس سعادت را با خودش
حمل می کند و مشحون باقی می ماند و طاقت آن کم نمی شود

مگر زمانیکه نجاست آن را مس کند!

این تجارب و چیزهایی است که از اهتمام کنندگان به رسم طلسم دیده ام.

سخن پایانی

حال که به آخر این کتاب معظم رسیدیم نکته مهمی را که تذکر آن را در اینجا لازم میدانم به اطلاع شما میرسانم. انجام اعمالی مانند ساختن و بکار بردن طلسمات از جمله اعمالی است که بسیار حساس و خطرناک میباشد، زیرا که یکسر این اعمال به دنیای دیگر و موجودات ساکن در آن مربوط میشود. بنابراین هرگاه که میخواهید طلسمی بسازید این نکته را دایماً در نظر داشته باشید که تمام جزئیات راحتی الامکان رعایت کنید. همچنین هرگز برای سرگرمی و امتحان و اینکه فلان عمل درست از کار درمیآید یا نه؟ دست به اینکارها نزنید که عواقب خطرناکی در پی خواهد داشت.

نکته مهمتر اینکه هرگز وبه هیچ قیمتی از علمی که آموخته اید در راه غیر شرعی بکار نبرید. زیرا که بازگشت این اعمال دائماً بسمت شماست. بنابراین اگر اعمالی که انجام داده اید شرّ باشد بطور حتم یقه خود شما را خواهد گرفت. برای همگی شما عزیزان آرزوی سلامتی و شادکامی دایمی دارم.

آرزو مند واقعی سلامت و خوشبختی شما.